

## Асосий иқтисодий кўрсаткичлар

|  | Млрд. сўм | 2016 йил<br>январь-<br>сентябрига<br>нисбатан фоиз<br>ҳисобида |
|--|-----------|--|
| Ялпи ҳудудий маҳсулот                        | 3267,8    | 99,0   |
| Саноат маҳсулоти                             | 2406,2    | 86,6/84,2*   |
| Истеъмол товарлари                           | 872,4     | 76,0   |
| Қишлоқ, ўрмон ва балиқ хўжалиги              | 1699,4    | 102,0  |
| Асосий капиталга киритилган<br>инвестициялар | 923,8     | 103,9  |
| Қурилиш ишлари                               | 402,9     | 108,5  |
| Юк айланмаси<br>млн. тн-км                   | 311,3     | 108,0  |
| Йўловчи айланмаси<br>млн. йўловчи-км         | 1265,2    | 106,2  |
| Чакана товар айланмаси                       | 1337,4    | 103,9  |
| Жами хизматлар                               | 1003,7    | 106,1  |
| Ташқи савдо айланмаси<br>млн. АҚШ долл.      | 183,4     | 101,0  |
| Экспорт                                      | 95,9      | 131,8  |
| Импорт                                       | 87,4      | 80,4   |
| Сальдо (+;-)                                 | 8,5       | x  |

\*) энергетика корхоналарисиз.

## Ялпи худудий маҳсулот ишлаб чиқариш

Дастлабки маълумотларга кўра, 2017 йил январь-сентябрида ишлаб чиқарилган ялпи худудий маҳсулотнинг (ЯХМ) ҳажми 3267,8 млрд. сўмни ташкил этди ва 2016 йилнинг январь-сентябрига нисбатан ўсиш суръати 99,0 фоизга тенг бўлди.

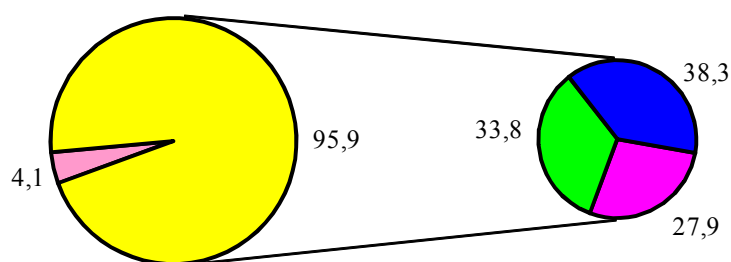
2017 йил январь-сентябрь ойларида ЯХМ дефлятор индекси 117,4 фоизни ташкил қилди.

Январь-сентябрь ойларида вилоят ялпи худудий маҳсулотининг иқтисодий фаолият турлари бўйича таркиби қуйидагича ифодаланади:

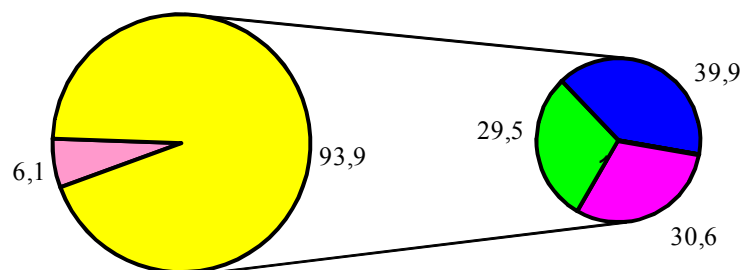
|  | млрд.сўм      |               | 2016 йил<br>январь-сентябрига<br>нисбатан фоиз<br>ҳисобида |
|--|---------------|---------------|--|
|  | 2016 йил      | 2017 йил      |  |
| <b>I. Ялпи худудий маҳсулот, жами</b>          | <b>2810,7</b> | <b>3267,8</b> | <b>99,0</b>  |
| шу жумладан:                                   |               |               |  |
| Тармоқларнинг ялпи қўшилган қиймати            | 2695,5        | 3069,7        | 98,9   |
| Маҳсулотларга соф солиқлар                     | 115,2         | 198,1         | 102,2  |
| <b>II. Тармоқларнинг ялпи қўшилган қиймати</b> | <b>2695,5</b> | <b>3069,7</b> | <b>98,9</b>  |
| Қишлоқ, ўрмон ва балиқ хўжалиги                | 752,4         | 939,5         | 102,0  |
| Саноат (қурилишни қўшган ҳолда)                | 910,1         | 903,6         | 89,2   |
| саноат   | 749,4         | 723,2         | 85,1   |
| қурилиш  | 160,6         | 180,4         | 108,5  |
| Хизматлар                                      | 1033,1        | 1226,5        | 105,2  |
| савдо, яшаш ва овқатланиш бўйича хизматлар     | 220,7         | 271,0         | 106,9  |
| ташиш ва сақлаш, ахборот ва алоқа хизматлари   | 194,2         | 227,3         | 108,9  |
| бошқа хизматлари                               | 618,2         | 728,2         | 103,4  |

Январь-сентябрида ялпи ҳудудий маҳсулотнинг тармоқлар таркиби (фоизда):

2016 й.



2017 й.



- Тармоқларнинг ялпи қўшилган қиймати
- Маҳсулотларга соф солиқлар
- Қишлоқ, ўрмон ва балиқ хўжалиги
- Саноат (қурилишни қўшган ҳолда)
- Хизматлар

Жорий йилнинг январь-сентябрь ойларида вилоят ялпи ҳудудий маҳсулотининг ўсиш суръатига асосий таъсири қурилиш (108,5%), савдо, яшаш ва овқатланиш бўйича хизматлар (106,9%), ва ташиш, сақлаш, ахборот ва алоқа хизматлари (108,9%) тармоқларидаги ялпи қўшилган қиймат ҳиссасига тўғри келмоқда.

ЯХМ ишлаб чиқариш умумий ҳажмининг 65,7 фоизи кичик тадбиркорлик (бизнес) ҳиссасига тўғри келди ва бу кўрсаткич 2016 йил январь-сентябрга нисбатан 0,2 фоизли бандга ошди.

2017 йил январь-сентябрида ялпи ҳудудий маҳсулот ҳажмида хизматлар улуши 39,9 фоиз (2016 йил январь-сентябрида 38,3 фоиз)ни ташкил қилди.

## Корхоналар ва ташкилотлар фаолиятининг умумий таърифи

(фермер ва деҳқон хўжаликларисиз)

Корхоналар ва ташкилотлар ягона давлат регистри маълумотларига кўра, 2017 йилнинг 1 октябр ҳолатига рўйхатга олинган юридик шахслар сони 10131 тани ташкил қилиб, шундан 9332 таси ёки 92,1 фоизи фаолият кўрсатмоқда.

Иқтисодий фаолият турлари бўйича рўйхатга олинган корхона ва ташкилотларнинг асосий қисми савдо 2724 та (26,9 фоизи), қишлоқ, ўрмон ва балиқ хўжалиги 1229 та (12,1 фоизи), саноат 1189 та (11,7 фоизи), қурилиш 860 та (8,5 фоизи) ва яшаш ва овқатланиш бўйича хизматлар 541 та (5,3 фоизи), соҳаларига тўғри келади.

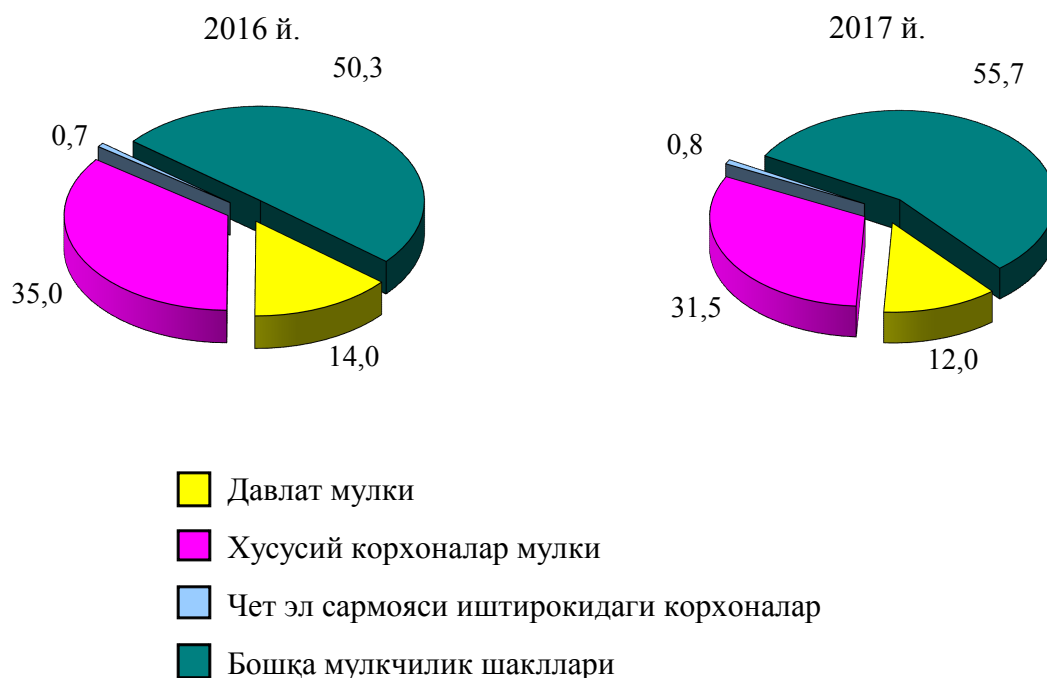
2017 йилнинг 1 октябр ҳолатига рўйхатга олинган ҳамда фаолият кўрсатаётган корхона ва ташкилотлар иқтисодий фаолият турлари бўйича қуйидагича тақсимланади:

|                                       | Рўйхатга олинганлар |                        | Фаолият кўрсатаётганлар |                        |
|---------------------------------------|---------------------|------------------------|-------------------------|------------------------|
|                                       | бирлик              | яқунга нисбатан фоизда | бирлик                  | яқунга нисбатан фоизда |
| <b>Жами</b>                           | <b>10131</b>        | <b>100,0</b>           | <b>9332</b>             | <b>100,0</b>           |
| шу жумладан:                          |                     |                        |                         |                        |
| қишлоқ, ўрмон ва балиқ хўжалиги       | 1229                | 12,1                   | 1090                    | 11,7                   |
| Саноат                                | 1189                | 11,7                   | 1112                    | 11,9                   |
| Қурилиш                               | 860                 | 8,5                    | 785                     | 8,4                    |
| Савдо                                 | 2724                | 26,9                   | 2463                    | 26,4                   |
| ташиш ва сақлаш                       | 580                 | 5,7                    | 539                     | 5,8                    |
| яшаш ва овқатланиш                    | 541                 | 5,3                    | 492                     | 5,3                    |
| ахборот ва алоқа                      | 176                 | 1,7                    | 166                     | 1,8                    |
| соғлиқни сақлаш ва ижтимоий хизматлар | 122                 | 1,2                    | 118                     | 1,3                    |
| бошқа тармоқлар                       | 2710                | 26,9                   | 2567                    | 27,4                   |

Рўйхатга олинган корхоналар умумий сонининг 88,1 фоизи нодавлат мулки шаклидаги корхоналар, шундан 31,5 фоизи хусусий корхоналар, 0,8 фоизи чет эл сармояси иштирокидаги корхоналар, 55,7 фоизи бошқа корхоналар улушига тўғри келди.

Рўйхатга олинган хўжалик юритувчи субъектлар юридик шахслар мулкчилик шакллари бўйича қуйидагича тақсимланади:

1 октябрь ҳолатига,  
умумий сонига нисбатан фоиз ҳисобида



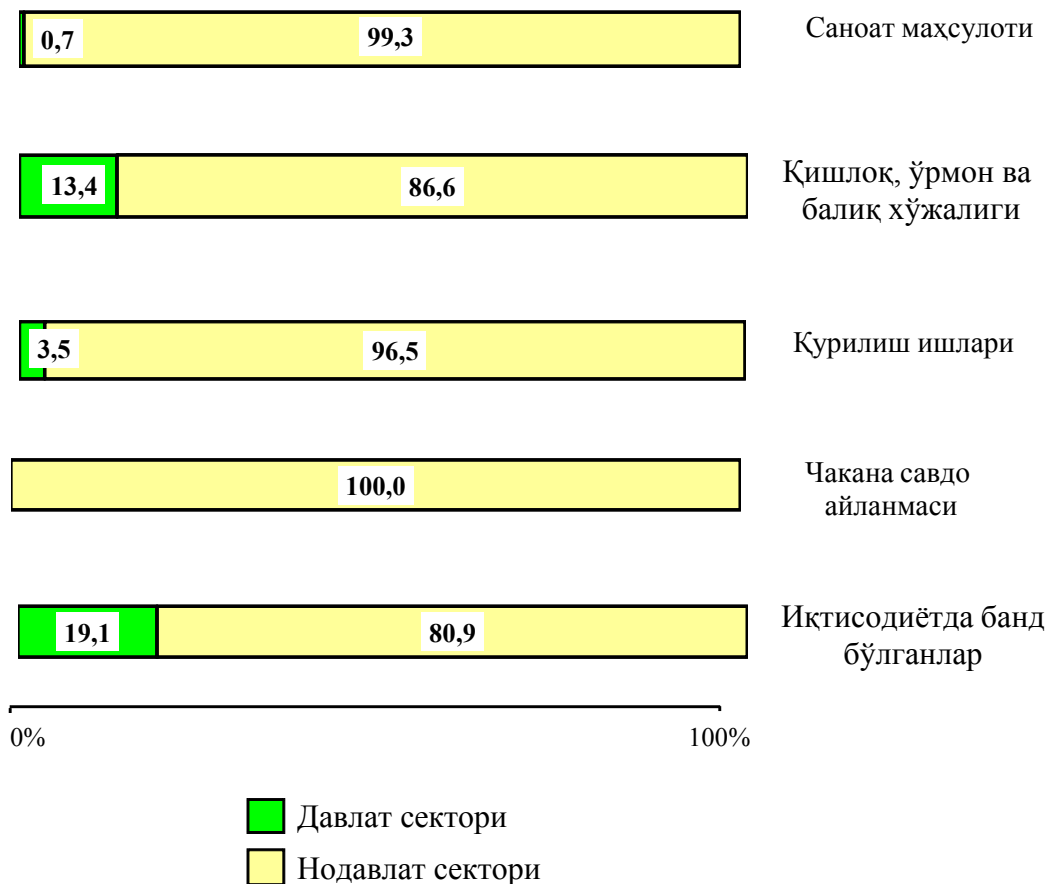
2017 йил январь-сентябрида жами 1042 та янги корхона ва ташкилотлар рўйхатга олинган (шундан кичик бизнес субъектлари – 985 та). Уларнинг асосий қисми Гулистон шаҳрига (вилоят бўйича рўйхатга олинган жами корхона ва ташкилотларнинг (27,3 фоизи), Янгиер шаҳри (10,9 фоиз), Сирдарё (17,5 фоиз), Гулистон (7,8 фоиз), туманларига тўғри келди.

Иқтисодий фаолият турлари бўйича янги рўйхатга олинган корхона ва ташкилотларнинг 22,2 фоизи савдо, 18,7 фоизи қишлоқ, ўрмон ва балиқ хўжалиги ва 17,7 фоизи саноат соҳаларига тўғри келади.

Ҳисобот даврида 760 та корхона ва ташкилотлар фаолияти тугатилган бўлиб, улардан 199 таси (жами фаолияти тугатилганларнинг 26,1 фоизи) ихтиёрий тугатилиш тартибини қўллаш орқали тугатилган.

2017 йил январь-сентябрида иқтисодий фаолият турлари бўйича маҳсулот ишлаб чиқаришда ҳамда аҳоли бандлиги бўйича давлат ва нодавлат секторларининг нисбати қуйидагича ифодаланади:

умумий ҳажмга нисбатан фоиз ҳисобида



## Кичик тадбиркорлик (бизнес)

2017 йилнинг 1 октябрь ҳолатига рўйхатга олинган жами кичик тадбиркорлик (бизнес) субъектларининг (деҳқон, фермер хўжаликларисиз) сони 8087 тани ташкил қилди.

2017 йил январь-сентябрида ялпи ҳудудий маҳсулотнинг 65,7 фоизи (2016 йил январь-сентябрида 65,5 фоиз) кичик бизнес субъектлари томонидан ишлаб чиқарилди.

2017 йилнинг январь-сентябрида кичик тадбиркорлик (бизнес) субъектлари томонидан:

- 273,8 минг нафар кишининг бандлиги таъминланди (жами иқтисодиётда банд бўлганларнинг 78,8 фоизи), шу жумладан банд бўлганларнинг 167,0 минг нафари яқка тартибдаги тадбиркор, 106,8 минг нафари кичик корхона ва микрофирмалар ҳиссасига тўғри келди;

- саноат маҳсулоти ишлаб чиқариш ҳажми 1141,1 млрд. сўмни (жами саноат ишлаб чиқаришининг 47,4 фоизи) ёки 2016 йилнинг январь-сентябрига нисбатан 81,6 фоизни ташкил қилди;

- 1681,7 млрд. сўмлик қишлоқ, ўрмон ва балиқ хўжаликларининг ишлаб чиқарилган маҳсулотларини (кўрсатилган хизматлар) ташкил қилиб (умумий қишлоқ, ўрмон ва балиқ хўжаликлари ялпи маҳсулотининг 99,0 фоизи) ва 2016 йилнинг январь-сентябрига нисбатан 2,2 фоизга ўсиши таъминланди;

- 385,9 млрд. сўмлик инвестициялар (умумий инвестициялар ҳажмининг 41,8 фоизи) ўзлаштирилди ва 2016 йилнинг январь-сентябрига нисбатан 16,8 фоизга ўсди;

- 377,5 млрд. сўмлик қурилиш ишлари (қурилиш ишлари умумий ҳажмининг 93,7 фоизи) бажарилди ва 2016 йилнинг январь-сентябрига нисбатан 10,6 фоизга кўпайди;

- автомобил транспорти юк айланмасининг 8,0 фоизга (вилоят жами автомобил транспорти юк айланмасининг 96,4 фоизи), йўловчи айланмасининг эса 6,2 фоизга (умумий йўловчи айланмасининг 97,1 фоизи) кўпайиши таъминланди;

- чакана товар айланмаси умумий ҳажмининг 92,8 фоизи ёки 1240,5 млрд. сўми (ўсиш 2,0 фоиз) ва хизматлар умумий ҳажмининг, мос равишда 62,2 фоизи ёки 623,8 млрд. сўми (ўсиш 12,5 фоиз) шакллантирилди;

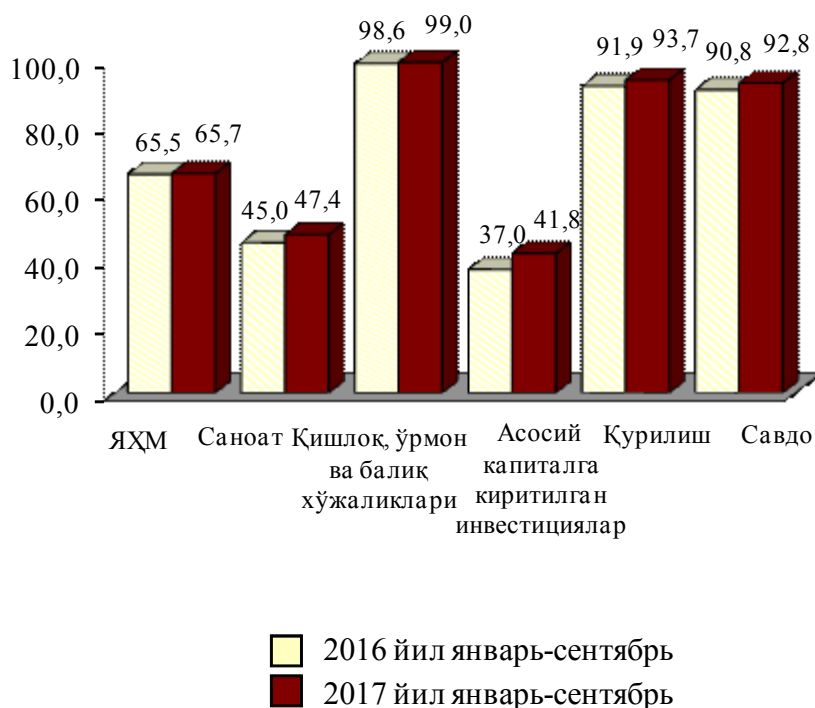
- 68,4 млн. АҚШ доллари (умумий экспорт ҳажмининг 71,3 фоизи) миқдорида маҳсулотлар (товар ва хизматлар) экспорт қилинди, 77,8 млн. АҚШ доллари (умумий импорт ҳажмининг 89,0 фоизи) миқдорида маҳсулотлар (товар ва хизматлар) импорт қилинди.

2017 йилнинг январь-сентябрида кичик тадбиркорлик субъектлари маҳсулоти (ишлар, хизматлар) умумий ҳажмидаги хусусий тадбиркорликнинг (фуқаролар мулки) улуши қуйидагича ифодаланади:

|                                 | Кичик тадбиркорлик субъектлари маҳсулоти (иш, хизмат) ҳажми, млрд.сўм | Кичик тадбиркорлик субъектлари маҳсулоти (иш, хизмат) ҳажмида хусусий сектор улуши, % ҳисобида |
|---------------------------------|---|--|
| Саноат                          | 658,8   | 45,4   |
| Қишлоқ, ўрмон ва балиқ хўжалиги | 1681,7  | 99,0   |
| Қурилиш                         | 286,3   | 47,5   |
| Чакана савдо                    | 1108,8  | 72,0   |
| Юк ташиш, млн тн.               | 10,9  | 65,0   |
| Йўловчи ташиш, млн.киши         | 96,0  | 87,0   |
| Экспорт, млн. АҚШ долл.         | 68,4  | 13,5   |
| Импорт, млн. АҚШ долл.          | 77,4  | 33,7   |

Ялпи ҳудудий маҳсулот ва иқтисодиёт тармоқлари маҳсулоти (ишлар, хизматлар) умумий ҳажмида кичик тадбиркорлик (бизнес) улушининг ўзгариши қуйидагича ифодаланади:

умумий ҳажмга нисбатан фоиз ҳисобида





## Ташқи иқтисодий алоқалар

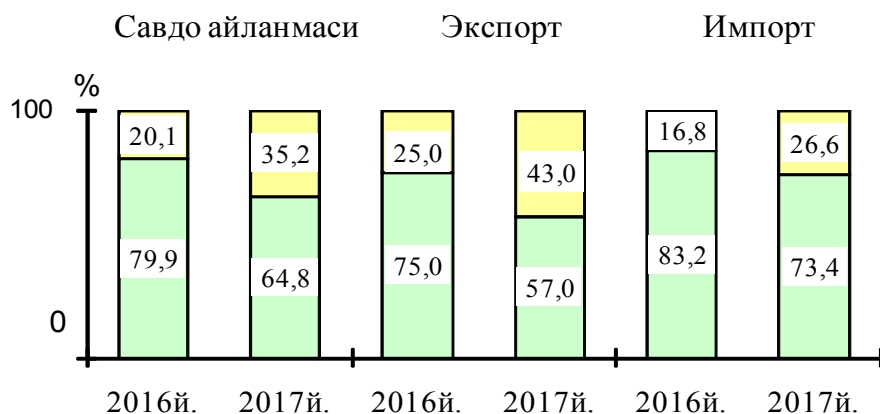
2017 йилнинг январь-сентябрга ташқи савдо айланмаси 183,4 млн. АҚШ долларини, жумладан 95,9 млн. АҚШ долларини - экспорт операциялари, 87,4 млн. АҚШ долларини - импорт операциялари ташкил этди. Ташқи савдо айланмасининг ижобий сальдоси (8,5 ) млн. АҚШ долларини ташкил қилди.

2017 йилнинг январь-сентябрида МДХ ва бошқа давлатлар кесимида вилоятнинг ташқи савдо айланмаси қуйидагича ифодаланади:

(млн АҚШ dollari)

|                              | Январь-сентябрь |              | 2016 йил<br>январь-<br>сентябрга<br>нисбатан фоиз<br>ҳисобида |
|------------------------------|-----------------|--------------|---|
|                              | 2016 й.         | 2017 й.      |   |
| <b>Ташқи савдо айланмаси</b> | <b>181,6</b>    | <b>183,4</b> | <b>101,0</b>  |
| шу жумладан:                 |                 |              |   |
| МДХ давлатлари               | 36,5            | 64,5         | 176,7   |
| бошқа давлатлар              | 145,1           | 118,9        | 82,0  |
| <b>Экспорт</b>               | <b>72,8</b>     | <b>95,9</b>  | <b>131,8</b>  |
| шу жумладан:                 |                 |              |   |
| МДХ давлатлари               | 18,2            | 41,2         | 226,3   |
| бошқа давлатлар              | 54,6            | 54,7         | 100,3   |
| <b>Импорт</b>                | <b>108,8</b>    | <b>87,4</b>  | <b>80,4</b>   |
| шу жумладан:                 |                 |              |   |
| МДХ давлатлари               | 18,3            | 23,2         | 127,3   |
| бошқа давлатлар              | 90,5            | 64,2         | 70,9  |

2017 йил январь-сентябрида вилоят ташқи савдо айланмасида МДХ ва бошқа давлатларнинг улуши куйидагича ифодаланади:



■ МДХ давлатлари

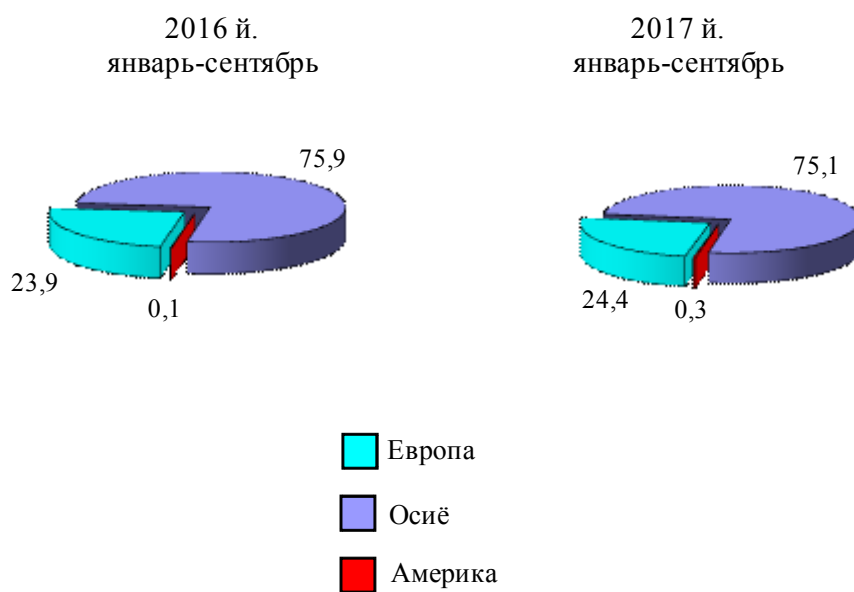
■ Бошқа давлатлар

2017 йилнинг январь-сентябрида вилоят экспорт-импорти таркиби куйидагича ифодаланади:

|  | Экспорт ва импортнинг умумий ҳажмидаги улуши, фоиз ҳисобида |                          | Ҳажмидаги ўзгариш, фоиз ҳисобида                  |
|--|---|--------------------------|---|
|  | 2016 йил январь-сентябрь                                    | 2017 йил январь-сентябрь | 2016 йил январь-сентябрига нисбатан фоиз ҳисобида |
| <b>Экспорт таркиби</b>                         | <b>100,0</b>  | <b>100,0</b>             | <b>131,8</b>                                      |
| пахта толаси                                   | 33,1  | 17,5                     | 69,6  |
| озиқ-овқат маҳсулотлари                        | 12,3  | 19,9                     | 213,1   |
| кимё маҳсулотлари ва ундан тайёрланган буюмлар | 2,0   | 0,9                      | 59,8  |
| қора ва рангли металллар                       | 0,3   | 1,0                      | 382,5   |
| машина ва ускуналар                            | 8,6   | 7,0                      | 107,1   |
| хизматлар                                      | 0,8   | 0,8                      | 143,2   |
| бошқалар                                       | 42,9  | 52,9                     | 162,8   |
| <b>Импорт таркиби</b>                          | <b>100,0</b>  | <b>100,0</b>             | <b>80,4</b>                                       |
| озиқ-овқат маҳсулотлари                        | 3,7   | 13,9                     | 300,4   |

|  | Экспорт ва импортнинг умумий ҳажмидаги улуши, фоиз ҳисобида |                          | Ҳажмидаги ўзгариш, фоиз ҳисобида                  |
|--|---|--------------------------|---|
|  | 2016 йил январь-сентябрь                                    | 2017 йил январь-сентябрь | 2016 йил январь-сентябрига нисбатан фоиз ҳисобида |
| кимё маҳсулотлари ва ундан тайёрланган буюмлар | 39,5  | 38,1                     | 77,6  |
| энергия манбалари ва нефт маҳсулотлари         | -   | 0,3                      | 506,1   |
| қора ва рангли металллар                       | 1,5   | 6,2                      | 338,7   |
| машина ва ускуналар                            | 38,6  | 31,0                     | 64,5  |
| Хизматлар                                      | 1,9   | 0                        | 1,6   |
| бошқалар                                       | 14,8  | 10,5                     | 57,0  |

Ташқи савдо айланмасининг қитъалар бўйича таркиби:  
умумий ҳажмга нисбатан фоиз ҳисобида



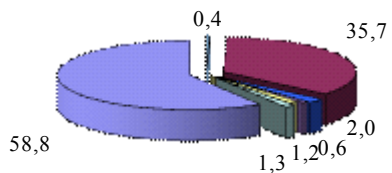
2017 йилнинг январь-сентябрида вилоят ташқи савдо айланмасида катта улушга эга бўлган давлатлар билан товар айланмаси:

|              | Вилоят товар<br>айланмасида улуши,<br>фоиз ҳисобида | 2016 йил<br>январь-сентябрига<br>нисбатан фоиз<br>ҳисобида |
|--------------|---|--|
| Россия       | 10,9  | 118,1  |
| Хитой        | 36,5  | 71,2   |
| Туркия       | 3,4   | 259,8  |
| Туркманистон | 0,3   | 48,8   |
| Қозоғистон   | 18,7  | 285,9  |
| Украина      | 3,2   | 97,3   |
| Эрон         | 7,3   | 79,7   |

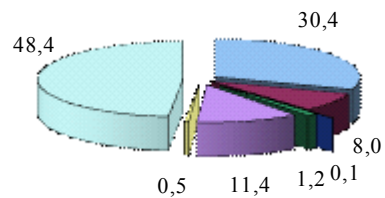
2017 йил январь-сентябрида МДХ ва бошқа хориж давлатлари билан амалга оширилган ташқи савдо таркиби қуйидагича ифодаланади:

### Экспорт

МДХ

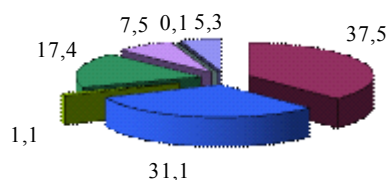


Бошқа хориж давлатлари

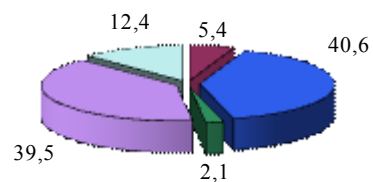


### Импорт

МДХ



Бошқа хориж давлатлари



- Пахта толаси
- Озиқ-овқат маҳсулотлари
- Кимё ва пластмасса маҳсулотлари
- Энергия манбалари
- Қора ва рангли металлар
- Машина ва ускуналар
- Хизматлар
- Бошқалар

## Саноат

2017 йил январь-сентябрида саноат маҳсулоти ҳажми 2406,2 млрд. сўмни ёки ўтган йилнинг шу даврига нисбатан ўсиш суръати 86,6 фоизни ташкил этди.

Ҳисобот даврида 872,4 млрд. сўмлик истеъмол товарлари ишлаб чиқарилиб, 2016 йил январь-сентябрига нисбатан 76,0 фоизни ташкил этди. Жумладан, 470,9 млрд. сўмлик озиқ-овқат маҳсулотлари, ароқ-вино маҳсулотлари ва пиво, 401,5 млрд. сўмлик ноозиқ-овқат моллари (2016 йил январь-сентябрига нисбатан мос равишда 65,5 фоиз ва 93,7 фоиз) ишлаб чиқарилди.

Тармоқлараро саноат кооперациясини ривожлантириш, тайёр маҳсулотлар, бутловчи қисмлар ва материаллар ишлаб чиқаришни маҳаллийлаштириш дастурини амалга ошириш доирасида тадбиркорлик субъектлари томонидан 2017 йилнинг январь-сентябрь ойларида 34,7 млрд. сўмлик маҳаллийлаштирилган маҳсулот ишлаб чиқарилди.

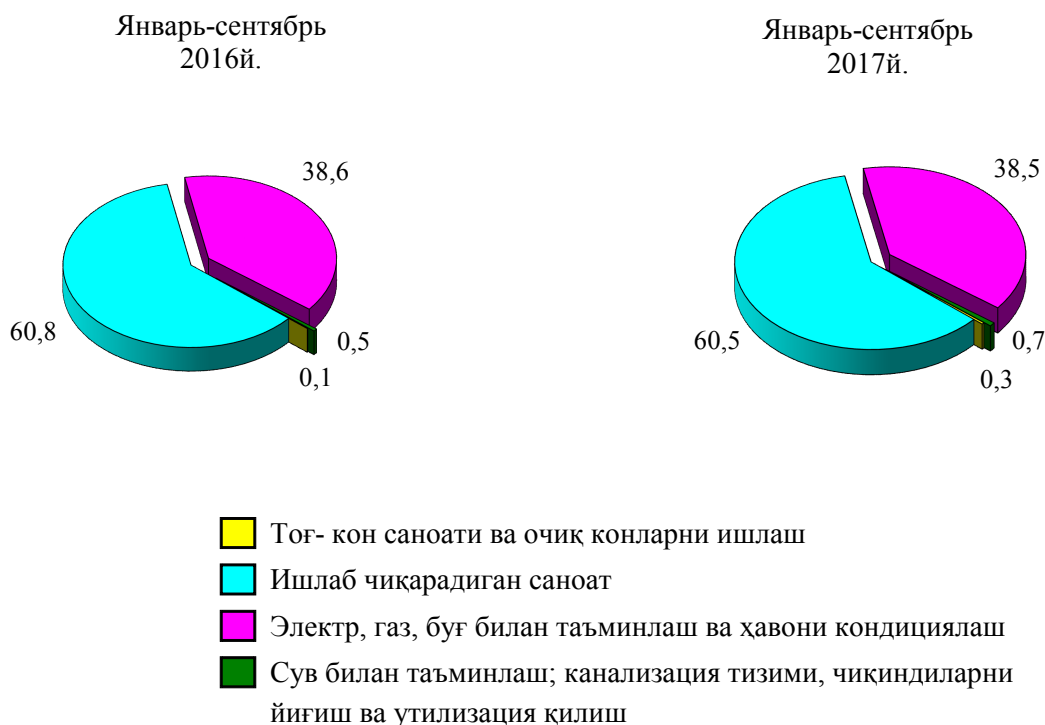
2017 йил январь-сентябрида иқтисодий фаолият турлари бўйича саноат маҳсулотини ишлаб чиқариш қуйидагича ифодаланади:

|   | млрд. сўм     | ўсиш суръати,<br>фоиз ҳисобида |
|---|---------------|--------------------------------|
| <b>Иқтисодий фаолиятнинг алоҳида турлари бўйича саноат маҳсулотлари ишлаб чиқариш ҳажми</b>                             | <b>2406,2</b> | <b>86,6</b>                    |
| <b>Тоғ- кон саноати ва очиқ конларни ишлаш</b>  | <b>7,8</b>    | <b>120,4</b>                   |
| улардан:  |               |                                |
| Тоғ- кон саноатининг бошқа турлари  | 7,8           | 120,4                          |
| <b>Қайта ишлаш саноати</b>  | <b>1455,5</b> | <b>83,5</b>                    |
| ундан:  |               |                                |
| Озиқ- овқат маҳсулотлари, ичимликлар, тамаки маҳсулотлари ишлаб чиқариш   | 524,0         | 67,5                           |
| Тўқимачилик маҳсулотлари, кийимлар, тери ва унга тегишли маҳсулотлар ишлаб чиқариш                                      | 610,8         | 91,4                           |
| Ёғоч ва пўкак буюмлар, поҳол ва тўқиш учун материаллардан буюмлари, қоғоз ва қоғоз маҳсулотлари, мебеллар ишлаб чиқариш | 22,1          | 160,5                          |
| Ёзилган материалларни нашр қилиш ва акс эттириш   | 0,1           | 96,7                           |

|   | млрд. сўм    | ўсиш суръати,<br>фоиз ҳисобида |
|---|--------------|--------------------------------|
| Кимё маҳсулотлари, резина ва пластмасса буюмлар ишлаб чиқариш   | 14,3         | 112,1                          |
| Асосий фармацевтика маҳсулотлари ва препаратлари ишлаб чиқариш  | 72,1         | 85,1                           |
| Бошқа нометалл минерал маҳсулотлар ишлаб чиқариш  | 154,2        | 129,8                          |
| Металлургия саноати   | 3,3          | 102,5                          |
| Машина ва ускуналардан ташқари тайёр металл буюмлар ишлаб чиқариш   | 10,6         | 112,4                          |
| Бошқа тоифаларга киритилмаган машина ва ускуналар ишлаб чиқариш   | 34,3         | 94,5                           |
| Автотранспорт воситалари, трейлерлар ва ярим прицеплар ишлаб чиқариш ҳамда машина ва ускуналарни таъмирлаш ва ўрнатиш, тайёр металл буюмлар ишлаб чиқариш | 9,7          | 100,9                          |
| <b>Электр, газ, буғ билан таъминлаш ва ҳавони кондициялаш</b>   | <b>927,2</b> | <b>91,0</b>                    |
| <b>Сув билан таъминлаш; канализация тизими, чиқиндиларни йиғиш ва утилизация қилиш</b>  | <b>15,7</b>  | <b>118,5</b>                   |
| <b>Истеъмол товарларини ишлаб чиқариш</b>   | <b>872,4</b> | <b>76,0</b>                    |
| шу жумладан:  |              |                                |
| озик-овқат товарлари  | 470,9        | 65,5                           |
| ноозик-овқат товарлари  | 401,5        | 93,7                           |

Иқтисодий фаолият турлари бўйича саноат маҳсулотларини ишлаб чиқариш қуйида келтирилган:

умумий ҳажмга нисбатан фоиз ҳисобида



**Иқтисодий фаолият турлари бўйича саноат маҳсулоти турларини ишлаб чиқариш (йирик корхоналар бўйича)**

|  | Ўлчов бирлиги | 2017 йил январь-сентябрь | 2016 й январь-сентябрига нисбатан % |
|--|---------------|--------------------------|-------------------------------------|
| <b>Ишлаб чиқарадиган саноат</b>  |               |                          |                                     |
| Қуйиш учун тайёр бетон   | тн            | 156                      | 7,2                                 |
| Қурилиш учун қоришмалар ва аралашмалар   | тн            | 96                       | 20,4                                |
| Йўл қоламалари учун асфальтли аралашмалар  | минг тн       | 54,6                     | 115,8                               |
| Кўндаланг кесимининг диаметри 3 мм дан кам бўлмаган, ячейкалари 100 кв,см дан кам бўлмаган темир ёки пўлат симдан цементлаш ва суваш учун ишлатиладиган қоғоз массаси кўшиб, кесишган жойлари пайвандланган панжаралар, тўрлар ва тўсиқлар | тн            | 91,2                     | 81,4                                |



|  | Ўлчов<br>бирлиги     | 2017 йил<br>январь-<br>сентябрь | 2016 й<br>январь-<br>сентябрига<br>нисбатан % |
|--|----------------------|---------------------------------|---|
| Чигитдан олинган кунжара ва бошқа қаттиқ чиқиндилар  | минг тн              | 24,7                            | 104,8   |
| Соапстоклар (нейтраллаш жараёни маҳсулоти)   | тн                   | 584                             | 98,3  |
| Дон экинларини қайта ишлашдан ҳосил бўлган кепак, чигит ва бошқа чиқиндилар  | минг тн              | 8,5                             | 112,4   |
| Йирик шохли қорамоллар учун тайёр озуқа (кўп компонентли аралашмалардан ташқари)                                       | минг тн              | 19,4                            | 72,8  |
| Чакана савдо учун қадокланмаган пахтадан йигирилган бир қаватли ип   | минг тн              | 3,7                             | 138,3   |
| Ёғоч целлюлозаси ва бошқа толали материаллардан олинган целлюлоза  | кг 90% с.в.          | 1299310                         | 8,0мк   |
| Бошқа гуруҳларга киритилмаган бўлак, брусок ва шу каби шакллардаги совун ва юзаки актив органик моддалар               | тн                   | 998,8                           | 87,1  |
| Чакана савдо учун қадокланган, таркибида бошқа антибиотиклар бўлган медикаментлар                                      | тн                   | 4,2                             | 30,9  |
| Чакана савдо учун қадокланган, фармацевтик моддалар билан қопланган ёки шимдирилган пахта, бинт ва шу каби материаллар | тн                   | 409,7                           | 77,9  |
| Ароқ   | минг л<br>100% спирт | 825,8                           | 95,6  |
| Юмшоқ буғдой ва спельта уни  | минг тн              | 26,9                            | 114,3   |
| Макарон маҳсулотлари ва шу каби хамирдан тайёрланган маҳсулотлар   | тн                   | 150                             | 59,1  |
| Биринчи навли ундан тайёрланган буғдой нони, оғирлиги 600 г (буханка)  | тн                   | 632,3                           | 79,9  |
| Тозаланган пахта ёғи ва унинг фракциялари  | минг тн              | 5,4                             | 107,8   |
| Пахта толаси   | минг тн              | 35,9                            | 71,6  |
| Пахта чигити   | минг тн              | 57,7                            | 71,3  |
| Пахта тивити (линт)  | минг тн              | 3,5                             | 69,9  |


|   | Ўлчов<br>бирлиги | 2017 йил<br>январь-<br>сентябрь | 2016 й<br>январь-<br>сентябрига<br>нисбатан % |
|---|------------------|---------------------------------|---|
| <b>Электр, газ, буғ билан таъминлаш ва ҳавони кондициялаш</b>       |                  |                                 |   |
| Иссиқлик электр марказлари (ИЭМ)<br>ишлаб чиқарган электр энергияси | млн.кВт/с        | 11285,3                         | 90,4  |
| Буғ ва иссиқ сув (иссиқлик энергияси)                               | минг Гкал.       | 149,2                           | 82,5  |

### Қишлоқ, ўрмон ва балиқ хўжалиги

2017 йилнинг январь-сентябрида ишлаб чиқарилган (кўрсатилган хизматлар) умумий ҳажми 1699,4 млрд. сўмни ёки 2016 йилнинг шу даврига нисбатан 102,0 фоизни, шу жумладан, Деҳқончиликда 992,3 млрд. сўм ёки 2016 йилнинг шу даврига нисбатан 99,2 фоизни, чорвачиликда 668,6 млрд. сўм ёки 2016 йилнинг шу даврига нисбатан 105,9 фоизни, балиқчилик хўжаликларида, 7,8 млрд. сўм ёки 2016 йилнинг шу даврига нисбатан 120,6 фоизни, овчилик хўжаликларида 0,3 млрд. сўм ёки 2016 йилнинг шу даврига нисбатан 99,9 фоизни, ўрмончилик хўжалигида 1,6 млрд. сўм ёки 2016 йилнинг шу даврига нисбатан 101,1 фоизни, ва бу соҳаларда қишлоқ хўжалигига кўрсатилган хизматлар ҳажми 28,8 млрд.сўмни ёки 2016 йилнинг шу даврига нисбатан 102,0 фоизни ташкил қилди.

Қишлоқ хўжалиги маҳсулотлари ишлаб чиқариш ҳажмининг хўжаликлар тоифалари бўйича тақсимланиши қуйидагича ифодаланади:

умумий ҳажмга нисбатан фоиз ҳисобида



- Деҳқон (аҳолининг шахсий ёрдамчи) хўжаликлари
- Қишлоқ хўжалиги фаолиятини амалга оширувчи ташкилотлар
- Фермер хўжаликлари

**Ҳосил йиғими.** 2017 йил январь-сентябрь ойларида барча тоифадаги хўжаликлар томонидан 555062 тонна жами галла (1,3 фоизга кўп) етиштирилди, 507176 тонна бошоқли дон (0,3 фоизга кўп), 501385 тонна буғдой (0,3 фоизга кўп), 279008 тонна сабзавот (6,5 фоизга кўп), 267477 тонна полиз (7,9 фоизга кўп), 35951 тонна мева (8,7 фоизга кўп), 12927 тонна узум (8,6 фоизга кўп) етиштирилди.

**Чорвачилик.** 2017 йилнинг 1 октябрь ҳолатига ўтган йилнинг шу даврига нисбатан йирик шохли қорамоллар 5,4 фоизга (жами 439,5 минг бошни ташкил қилди), шу жумладан сигирлар 7,0 фоизга (151,5 минг бош), қўй ва эчкилар 6,3 фоизга (317,6 минг бош), отлар 5,8 фоизга (14893 бош), паррандалар 9,0 фоизга (1993,7 минг бош) кўпайди.

Барча ҳудудларда чорвачилик маҳсулотлари (гўшт) ишлаб чиқаришнинг ўсиши асосан деҳқон ва фермер хўжаликлари ҳисобига бўлиб, гўшт ишлаб чиқариш умумий ҳажмида уларнинг улуши 99,5 фоизни, (сут, тухум) ишлаб чиқаришнинг ўсиши асосан деҳқон ва қишлоқ хўжалиги корхоналари ҳисобига бўлиб, сут ишлаб чиқаришда 97,0 фоизни, тухум ишлаб чиқаришда 71,8 фоизни ташкил этди.

2017 йил 1 октябрь ҳолатига чорва моллари ва паррандалар бош сони қуйидагича:

|  | бош           | ўсиш суръати,<br>% |
|--|---------------|--------------------|
| <b>Йирик шохли қорамол</b>                             | <b>439512</b> | <b>105,4</b>       |
| шу жумладан:   |               |                    |
| Фермер хўжаликлари                                     | 26838         | 103,9              |
| Деҳқон (аҳолининг шахсий ёрдамчи) хўжаликлари          | 407558        | 105,6              |
| Қишлоқ хўжалиги фаолиятини амалга оширувчи ташкилотлар | 5116          | 102,0              |
| <b>улардан сигирлар</b>                                | <b>151537</b> | <b>107,0</b>       |
| шу жумладан:   |               |                    |
| Фермер хўжаликлари                                     | 7641          | 100,9              |
| Деҳқон (аҳолининг шахсий ёрдамчи) хўжаликлари          | 142081        | 107,4              |
| Қишлоқ хўжалиги фаолиятини амалга оширувчи ташкилотлар | 1815          | 103,1              |
| <b>Куй ва эчкилар</b>                                  | <b>317641</b> | <b>106,3</b>       |
| шу жумладан:   |               |                    |
| Фермер хўжаликлари                                     | 26377         | 102,3              |

|  | бош           | ўсиш суръати,<br>% |
|--|---------------|--------------------|
| Дехқон (аҳолининг шахсий ёрдамчи) хўжаликлари          | 287321        | 106,7              |
| Қишлоқ хўжалиги фаолиятини амалга оширувчи ташкилотлар | 3943          | 102,6              |
| <b>Отлар</b>   | <b>14893</b>  | <b>105,8</b>       |
| шу жумладан:   |               |                    |
| Фермер хўжаликлари                                     | 1430          | 102,6              |
| Дехқон (аҳолининг шахсий ёрдамчи) хўжаликлари          | 13376         | 106,1              |
| Қишлоқ хўжалиги фаолиятини амалга оширувчи ташкилотлар | 87            | 107,4              |
| <b>Паррандалар (минг бош)</b>                          | <b>1993,7</b> | <b>109,0</b>       |
| шу жумладан:   |               |                    |
| Фермер хўжаликлари                                     | 296,0         | 103,7              |
| Дехқон (аҳолининг шахсий ёрдамчи) хўжаликлари          | 1412,7        | 111,6              |
| Қишлоқ хўжалиги фаолиятини амалга оширувчи ташкилотлар | 285,0         | 102,6              |

Дехқон (аҳолининг шахсий ёрдамчи) хўжаликларида йирик шохли қорамолларнинг улуши 92,7 фоизни, фермер хўжаликларида эса 6,1 фоизни, шу жумладан, сигирлар мос равишда дехқон хўжаликларида 93,8 ва фермер хўжаликларида 5,0 фоизни, қўй ва эчкилар дехқон хўжаликларида 90,5 ва фермер хўжаликларида 8,3 фоизни, отлар дехқон хўжаликларида 89,8 ва фермер хўжаликларида 9,6 фоизни, паррандалар дехқон хўжаликларида 70,9 ва фермер хўжаликларида 14,8 фоизни ташкил этди.

2017 йилнинг январь-сентябрида барча тоифадаги хўжаликларда тирик вазн хисобида 51,3 минг тонна гўшт (2016 йилнинг январь-сентябрига нисбатан 6,3 фоизга кўп), 252,5 минг тонна сут (6,7 фоизга кўп), 121,9 млн. дона тухум (8,4 фоизга кўп) ишлаб чиқарилди.

2017 йил Январь-сентябрь ойларида ишлаб чиқарилган чорвачилик маҳсулотлари куйидагича:

|  | миқдори       | ўсиш суръати,<br>% |
|--|---------------|--------------------|
| <b>Гўшт (тирик вазнда), тонна.</b>                     | <b>51296</b>  | <b>106,3</b>       |
| шу жумладан:   |               |                    |
| Фермер хўжаликлари                                     | 1002          | 105,7              |
| Дехқон (аҳолининг шахсий ёрдамчи) хўжаликлари          | 50026         | 106,4              |
| Қишлоқ хўжалиги фаолиятини амалга оширувчи ташкилотлар | 268           | 101,5              |
| <b>Сут, тонна.</b>                                     | <b>252469</b> | <b>106,7</b>       |
| шу жумладан:   |               |                    |
| Фермер хўжаликлари                                     | 6054          | 103,6              |
| Дехқон (аҳолининг шахсий ёрдамчи) хўжаликлари          | 238740        | 106,1              |
| Қишлоқ хўжалиги фаолиятини амалга оширувчи ташкилотлар | 7675          | 134,8              |
| <b>Тухум, млн. дона</b>                                | <b>121,9</b>  | <b>108,4</b>       |
| шу жумладан:   |               |                    |
| Фермер хўжаликлари                                     | 5,0           | 102,9              |
| Дехқон (аҳолининг шахсий ёрдамчи) хўжаликлари          | 82,5          | 108,8              |
| Қишлоқ хўжалиги фаолиятини амалга оширувчи ташкилотлар | 34,4          | 108,2              |

Чорвачилик маҳсулотлари ишлаб чиқариш таркиби куйидагича ифодаланади:  
ишлаб чиқариш умумий ҳажмига нисбатан фоиз ҳисобида



**Фермер хўжаликлари.** 2017 йилнинг январь-сентябрида фермер хўжаликлари томонидан ишлаб чиқарилган қишлоқ хўжалиги маҳсулотлари ҳажми 518,5 млрд. сўмни ёки 2016 йилнинг тегишли даврига нисбатан 93,6 фоизни ташкил қилди. Қишлоқ хўжалиги маҳсулотлари умумий ҳажмида фермер хўжаликларининг улуши 30,5 фоизни ташкил этди.

2017 йилнинг 1 октябрь ҳолатига фермер хўжаликларида 26,8 минг бош йирик шохли қорамол, шу жумладан 7,6 минг бош сигир, 26,4 минг бош қўй ва эчкилар, 1430 бош от, 296,0 минг бош паррандалар мавжуд.

2017 йил январь-сентябрь ҳолатига фермер хўжаликлари томонидан ишлаб чиқарилган асосий турдаги қишлоқ хўжалик маҳсулотлари қуйидагича ифодаланади:

|                    | январь-сентябрь |  |          |  | 2016<br>январь-<br>сентябрига<br>нисбатан<br>фоиз<br>ҳисобида |
|--------------------|-----------------|--|----------|--|---|
|                    | 2016 йил        |  | 2017 йил |  |   |
|                    | тонна           | ишлаб<br>чиқариш<br>умумий<br>ҳажмидаги<br>улуши, фоиз | тонна    | ишлаб<br>чиқариш<br>умумий<br>ҳажмидаги<br>улуши, фоиз |   |
| Сабзавот           | 56024           | 21,4   | 59120    | 21,2   | 105,5   |
| Гўшт, тирик вазнда | 948             | 2,0  | 1002     | 2,0  | 105,7   |
| Сут                | 5846            | 2,5  | 6054     | 2,4  | 103,6   |
| Тухум, минг дона   | 4866,0          | 4,3  | 5007,0   | 4,1  | 102,9   |

## Инвестициялар ва қурилиш

2017 йил январь-сентябрида вилоятнинг асосий капитални кўпайтиришга 923,8 млрд. сўм миқдорида инвестициялар киритилди ва ўтган йилнинг шу даврига нисбатан ўсиш суръати 103,9 фоизни ташкил қилди.

Молиялаштириш манбалари бўйича асосий капиталга киритилган инвестицияларнинг тақсимланиши қуйида келтирилган:

|  | млрд.сўм     | ўсиш<br>суръати,<br>% | яқунга<br>нисбатан<br>фоиз |
|--|--------------|-----------------------|----------------------------|
| <b>Асосий капиталга киритилган<br/>инвестициялар</b> | <b>923,8</b> | <b>103,9</b>          | <b>100,0</b>               |
| шу жумладан  |              |                       |                            |
| <b>Марказлашган инвестициялар:</b>                   | <b>307,4</b> | <b>82,8</b>           | <b>33,3</b>                |
| бюджет маблағлари                                    | 221,4        | 89,3                  | 24,0                       |
| давлат мақсадли фонд маблағлари                      | 77,7         | 83,5                  | 8,4                        |

|  | млрд.сўм     | ўсиш суръати,<br>% | яқунга нисбатан<br>фоиз |
|--|--------------|--------------------|-------------------------|
| болалар спортини ривожлантириш жамғармаси маблағлари | 6,1          | 83,8               | 0,7                     |
| тикланиш ва тараққиёт фонди маблағлари               | -            | -                  | -                       |
| ҳукумат кафолати остида чет эл кредитлари            | 2,2          | 9,6                | 0,2                     |
| <b>Марказлашмаган инвестициялар</b>                  | <b>616,3</b> | <b>119,1</b>       | <b>66,7</b>             |
| корхоналарнинг ўз маблағлари                         | 277,3        | 134,2              | 30,0                    |
| аҳоли маблағлари                                     | 71,4         | 64,9               | 7,7                     |
| тўғридан-тўғри хорижий инвестиция ва кредитлар       | 53,0         | 77,0               | 5,8                     |
| тижорат банк кредитлари ва бошқа қарз маблағлари     | 214,6        | 163,5              | 23,2                    |

2017 йил январь-сентябрида асосий капиталга инвестицияларнинг технологик таркиби қуйида келтирилган:

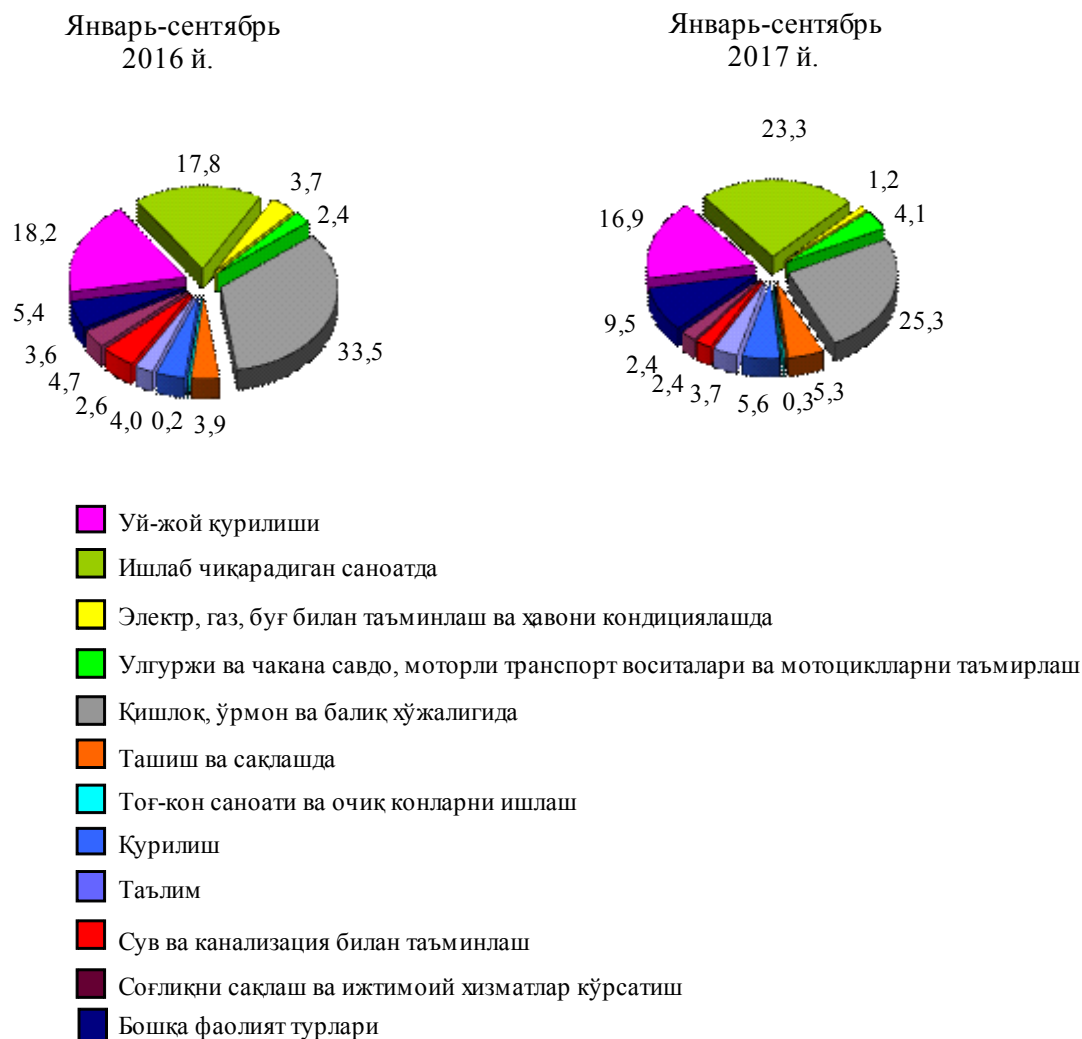
|   | жами  | Давлат | Нодавлат |
|---|-------|--------|----------|
| <b>Жами, млрд. сўм</b>  |       |        |          |
| шу жумладан: умумий ҳажмга нисбатан фоиз кўринишида                       | 100,0 | 100,0  | 100,0    |
| қурилиш-монтаж ишлари   | 63,0  | 89,8   | 47,6     |
| машина, ускуналар, транспорт воситалари ишлаб чиқариш ва хўжалик жиҳозлар | 33,8  | 6,1    | 49,5     |
| бошқа ҳаражатлар  | 3,2   | 4,1    | 2,9      |

Асосий капиталга киритилган инвестицияларнинг технологик таркибининг тузилиши 2016 йил январь-сентябрига нисбатан қурилиш-монтаж ишларнинг улуши 10,2 фоизли пунктга камайган, машина, ускуналар, транспорт воситалари, ишлаб чиқариш ва хўжалик жиҳозлар қиймати улуши 10,4 фоизли пунктга кўпайган ва бошқа ҳаражатларнинг улуши 0,2 фоизли пунктга камайган.



Асосий капиталган киритилган инвестициялар ва кредитларни иқтисодий фаолият турлари бўйича қуйидагича ифодаланади:

умумий ҳажмга нисбатан фоиз ҳисобида



### Ижтимоий соҳа объектларини қуриш

2017 йил январь-сентябрида умумий майдони 78,9 минг кв.м. бўлган 644 та (2016 йил январь-сентябрига нисбатан 47,3 фоиз), шу жумладан қишлоқ жойларида 65,0 минг кв.м. (46,6 фоиз) уй-жой фойдаланишга топширилди. Ноишлаб чиқариш соҳасига киритилган инвестициялар ҳажмидан 155,8 млрд. сўми ёки 53,0 фоизи уй-жой қурилишида ўзлаштирилди.

Умумтаълим мактаблари, касб-ҳунар коллежлари, мактабгача таълим муассалари қурилиши ва қайта таъмирлашда 12,8 млрд.сўмлик инвестициялар ўзлаштирилди, бу ноишлаб чиқариш соҳасига йўналтирилган инвестицияларнинг 4,3 фоизини ва таълим соҳасига киритилган инвестицияларнинг 37,0 фоизини ташкил қилди.

Соғлиқни сақлаш объектларини реконструкция ишларида 14,6 млрд. сўмлик инвестициялар ўзлаштирилди, бу ноишлаб чиқариш соҳасига йўналтирилган инвестицияларнинг 4,9 фоизини ва соғлиқни сақлаш соҳасига киритилган инвестицияларнинг 57,1 фоизини ташкил қилди.

Коммунал қурилиш соҳасида 25,6 км узунликдаги ичимлик суви, 0,7 км узунликдаги газ тармоқлари ишга туширилди, бу 2016 йил январь-сентябрига нисбатан мос равишда 196,9 ва 116,7 фоизни ташкил қилди.

Ичимлик суви тармоқлари қурилишига 15984,0 млн.сўм, шундан давлат бюджети маблағлари ҳисобига 8716,1 млн.сўм (54,5 фоизи), чет эл кредитлари ҳисобига 1072,3 млн.сўм (6,7 фоизи), ҳомий маблағлари ҳисобига 775,6 млн.сўм (4,9 фоизи), маҳаллий бюджет маблағлари ҳисобига 5420,0 млн.сўм (33,9 фоизи) ўзлаштирилди. Газ тармоқлари қурилишига аҳоли маблағлари ҳисобига 3,5 млн.сўм (100 фоизи) инвестициялар ўзлаштирилди.

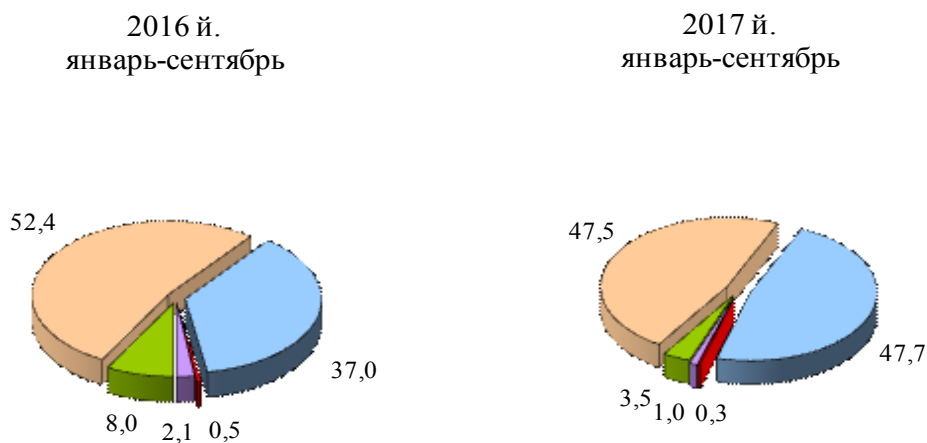
**Қурилиш фаолияти.** 2017 йил январь-сентябрида 402,9 млрд. сўмлик қурилиш ишлари бажарилиб, ўтган йилнинг шу даврига нисбатан ўсиш суръати 108,5 фоизни ташкил этди.

Қурилиш ишлари умумий ҳажмининг 69,0 фоизи бинолар ва иншоотларни қуриш бўйича қурилиш ишлари, 19,3 фоизи фуқаролик қурилиши объектларини қуриш бўйича қурилиш ишлари ва 11,7 фоизи ихтисослаштирилган қурилиш ишларига тўғри келди. Шу жумладан умумий ҳажмдан 59,9 фоизи янги қурилиш, реконструкция ва кенгайтириш ҳамда техник жиҳатдан қайта жиҳозлашга тўғри келади.

Нодавлат мулкчилик шаклидаги ташкилотлар томонидан 388,9 млрд. сўмлик қурилиш ишлари амалга оширилиб, жами қурилиш ишлари ҳажмидаги улуши 96,5 фоизни (2016 йил январь-сентябрига нисбатан ўсиш суръати 113,9 фоизни) ташкил қилди.

Мулкчилик шакллари бўйича қурилиш ташкилотларининг ўз кучлари билан бажарган қурилиш ишлари тақсимоти қуйидагича ифодаланади:

умумий ҳажмга нисбатан фоиз ҳисобида



- Давлат мулки
- Фуқаролар хусусий мулки
- Хўжалик бирлашмалари мулки
- Қўшма корхоналар, чет эл фуқаролари ва ташкилотлари мулки
- Бошқа мулкчилик шакллари

## Транспорт

**Юк ташиш**, 2017 йил январь-сентябрида барча транспорт турлари томонидан 12,9 млн, тонна юк ташилган бўлиб, бу ўтган йилнинг шу даврига нисбатан 6,1 фоизга кўп, Юк айланмаси барча транспорт турлари томонидан 311,3 млн, тн-км, ни ташкил қилди ва 8,0 фоизга кўпайди.

**Юк ташиш ва юк айланмаси транспорт турлари бўйича қуйидагича ифодаланади:**

|                          | 2017 йил<br>январь-<br>сентябрь | 2016 йил<br>январь-<br>сентябрига<br>нисбатан фоиз<br>ҳисобида |
|--------------------------|---------------------------------|--|
| Ташилган юк, млн, тн     | 12,9                            | 106,1  |
| шу жумладан:             |                                 |  |
| автомобил транспортида   | 12,9                            | 106,1  |
| Юк айланмаси, млн, тн-км | 311,3                           | 108,0  |
| шу жумладан:             |                                 |  |
| автомобил транспортида   | 311,3                           | 108,0  |

Якка тартибдаги тадбиркорларнинг автомобил транспортининг юк айланмаси 2016 йил январь-сентябрига нисбатан 8,4 фоизга кўпайди ва 259,1 млн, тн-км, ни ташкил қилди, Юк айланмасининг умумий ҳажмида хусусий юк ташувчиларнинг улуши 96,4 фоизни ташкил этди (2016 йил январь-сентябрида 94,8 фоиз),

**Йўловчи ташиш**, 2017 йил январь-сентябрида барча транспорт турлари томонидан 98,9 млн, киши ташилган бўлиб, бу кўрсаткич ўтган йилнинг шу даврига нисбатан 6,1 фоизга кўпайган, Йўловчи ташиш айланмаси ушбу даврда 6,2 фоизга кўпайиб, 1265,0 млн, йўловчи-км, ни ташкил қилди,

Транспорт турлари бўйича йўловчи ташиш ва йўловчи айланмаси қуйидагича ифодаланади:

|  | 2017 йил<br>январь-сентябрь | 2016 йил<br>январь-<br>сентябрига<br>нисбатан фоиз<br>ҳисобида |
|--|-----------------------------|--|
| Транспортда ташилган йўловчилар, млн, киши | 98,9                        | 106,1  |
| шу жумладан, автомобил транспортида        | 98,9                        | 106,1  |
| Йўловчи айланмаси, млн, йўловчи-км         | 1265,2                      | 106,2  |
| шу жумладан, автомобил транспортида        | 1265,2                      | 106,2  |

Хусусий йўловчи ташувчилар автомобил транспортида йўловчи айланмаси 2016 йил январь-сентябрига нисбатан 3,6 фоизга кўпайди ва 1003,3 млн, йўловчи-км, ни ташкил қилди, Йўловчи айланмасининг умумий ҳажмида хусусий йўловчи ташувчиларнинг улуши 97,1 фоизни ташкил этди (2016 йил январь-сентябрида 96,9 фоиз).

## Товарлар ва хизматлар бозори

2017 йил январь-сентябрида чакана товар айланмаси 1337,4 млрд. сўмни ташкил этди ва ўтган йилнинг шу даврига нисбатан 3,9 фоизга ўсди.

Хўжалик юритувчи субъектларнинг мулкчилик шакллари бўйича чакана товар айланмаси қуйидагича ифодаланади:

|  | млрд. сўм     | 2016 йил январь-сентябрига нисбатан фоиз ҳисобида | Яқунга нисбатан фоиз ҳисобида |
|--|---------------|---|-------------------------------|
| <b>Жами</b>                            | <b>1337,4</b> | <b>103,9</b>                                      | <b>100,0</b>                  |
| шу жумладан мулкчилик шакллари бўйича: |               |   |                               |
| давлат мулки                           | -             | -   | -                             |
| нодавлат мулки                         | 1337,4        | 103,9   | 100,0                         |
| ундан фуқароларнинг хусусий мулки      | -             | -   | -                             |

Савдо корхоналарининг чакана савдо айланмаси ҳажми 2017 йил январь-сентябрида 550,9 млрд. сўмни ташкил қилиб, ўтган йилнинг шу даврига нисбатан 10,4 фоизга ошган.

Якка тартибдаги тадбиркорликнинг жами чакана савдо ҳажми жорий йилнинг январь-сентябрь ойларида 654,8 млрд. сўмни ташкил этиб, ўтган йилнинг шу даврига нисбатан 0,5 фоизга ошган.

2017 йил январь-сентябрида чакана савдо айланмаси таркиби қуйидагича ифодаланади:

|                               | млрд. сўм     | 2016 йил январь-сентябрига нисбатан фоиз ҳисобида | Яқунга нисбатан фоиз ҳисобида |
|-------------------------------|---------------|---|-------------------------------|
| <b>Чакана товар айланмаси</b> | <b>1337,4</b> | <b>103,9</b>                                      | <b>100,0</b>                  |
| шу жумладан:                  |               |   |                               |
| савдо корхоналари             | 550,9         | 110,4   | 41,2                          |

|  | млрд. сўм | 2016 йил<br>январь-<br>сентябрига нис-<br>батан фоиз<br>ҳисобида | Яқунга<br>нисбатан<br>фоиз<br>ҳисобида |
|--|-----------|--|--|
| Якка тартибдаги тадбиркорлик                     | 654,9     | 100,5  | 48,9                                   |
| уюлмаган сектор(ташқил этилмаган савдо фаолияти) | 131,6     | 96,5   | 9,9                                    |

Умумий овқатланиш соҳасининг товар айланмаси 23,6 млрд. сўмга етди ёки 2016 йил январь-сентябрига нисбатан 10,0 фоизга ўсди.

Чакана савдо (умумовқатланиш фаолиятини қўшган ҳолда) аҳоли жон бошига нисбатан ҳисоблаганда 2,3 фоизга ошди ва 1655,6 минг сўмни ташқил этди (2016 йил январь-сентябрь ойиларида 1406,3 минг сўмни ташқил этган).

2017 йил январь-сентябрида **бозор хизматлари ишлаб чиқаришнинг иқтисодий фаолият турлари** бўйича ҳажми 1003,7 млрд. сўмни ташқил қилди, шу жумладан қишлоқ жойларида 295,8 млрд. сўм ёки умумий кўрсатилган хизматлар ҳажмининг 29,5 фоизини ташқил қилди. 2016 йил январь-сентябрига нисбатан ўсиш 111,2 фоизни ташқил этди.

Бозор хизматлари ишлаб чиқаришнинг иқтисодий фаолият турлари бўйича тақсимланиши 2017 йилнинг январь-сентябрида қуйидагича ифодаланади:

|   | млрд. сўм     | 2016 йил<br>январь-<br>сентябрига<br>нисбатан фоиз<br>ҳисобида | яқунга<br>нисбатан<br>фоиз<br>ҳисобида |
|---|---------------|--|--|
| <b>Жами хизматлар</b>                     | <b>1003,7</b> | <b>106,1</b>   | <b>100</b>                             |
| Шу жумладан хизмат турлари бўйича:        |               |  |  |
| алоқа ва ахборотлаштириш хизмати          | 100,8         | 112,6  | 10,0                                   |
| молиявий хизматлар                        | 151,0         | 126,3  | 15,0                                   |
| транспорт хизмати                         | 129,2         | 99,3   | 12,9                                   |
| шу жумладан автотранспорт хизматлари      | 121,1         | 98,0   | 12,1                                   |
| яшаш ва овқатланиш хизматлари             | 27,8          | 114,0  | 2,8                                    |
| савдо хизматлари                          | 361,9         | 101,0  | 36,1                                   |
| қўчмас мулк билан боғлиқ бўлган хизматлар | 33,8          | 100,6  | 3,4                                    |
| таълим соҳасидаги хизматлар               | 35,1          | 107,1  | 3,5                                    |

|   | млрд. сўм | 2016 йил<br>январь-<br>сентябрига<br>нисбатан фоиз<br>ҳисобида | яқунга<br>нисбатан<br>фоиз<br>ҳисобида |
|---|-----------|--|--|
| соғлиқни сақлаш соҳасидаги<br>хизматлар                       | 17,4      | 114,6  | 1,7                                    |
| ижара ва прокат хизматлари                                    | 19,8      | 104,1  | 1,9                                    |
| компьютерларни ва маиший товар-<br>ларни таъмирлаш хизматлари | 37,7      | 101,2  | 3,8                                    |
| бошқа шахсий хизматлар  | 36,2      | 100,5  | 3,6                                    |
| меъморчилик, муҳандислик изланиш-<br>лари, техник синовлар    | 12,8      | 107,0  | 1,3                                    |
| бошқа турдаги хизматлар                                       | 40,2      | 105,6  | 4,0                                    |

Хизматлар таркибида энг катта улуш транспорт (жами хизматларнинг 12,9 фоизи), савдо хизматлари (36,1 фоизи) ва молия хизматлар (15,0 фоиз)га хизматларига тўғри келди.

Шунингдек, молиявий хизматлар (26,3 фоиз), яшаш ва овқатланиш хизматлари (14,0 фоиз), соғлиқни сақлаш соҳасидаги хизматлари (14,6 фоиз) ва алоқа ва ахборотлаштириш хизматларида (12,6 фоиз), ўсиш суръати юқори бўлди.

2017 йил январь-сентябрида бозор хизматлари ишлаб чиқаришнинг иқтисодий фаолият турлари қуйидагича:



## Демография ва меҳнат бозори

Дастлабки маълумотларга кўра, 2017 йилнинг 1 октябрь ҳолатига вилоятда доимий аҳоли сони дастлабки маълумотларга асосан 812,5 минг кишини ташкил қилди ва йил бошидан 9,4 минг кишига ёки 101,2 фоизга кўпайди.

Аҳолининг табиий ҳаракати 2017 йил январь-сентябрида куйидагича ифодаланади:

|                                       | Киши    |                       |                      | Ҳар 1000 кишига |                       |
|---------------------------------------|---------|-----------------------|----------------------|-----------------|-----------------------|
|                                       | 2016 й. | 2017 й. <sup>1)</sup> | Ўсиш,<br>камайиш (-) | 2016 й.         | 2017 й. <sup>1)</sup> |
| Туғилганлар                           | 13364   | 13229                 | -135                 | 22,4            | 21,9                  |
| Ўлганлар                              | 2969    | 2949                  | -20                  | 5,0             | 4,9                   |
| шу жумладан бир ёш-<br>гача болалар   | 202     | 182                   | -20                  | 14,6            | 10,1                  |
| 1000 туғилган болалар-<br>га нисбатан |         |                       |                      |                 |                       |
| Табиий ўсиш                           | 10395   | 10280                 | -115                 | 17,5            | 17,0                  |
| Никоҳлар                              | 4278    | 4559                  | 281                  | 7,2             | 7,5                   |
| Ажралишлар                            | 671     | 784                   | 113                  | 1,1             | 1,3                   |

**Туғилиш даражаси.** 2017 йилнинг январь-сентябрида туғилганлар сони 13229 кишини ташкил қилди ва 2016 йилнинг шу даврига (13364 киши) нисбатан -135 тага камайди. Туғилиш коэффициенти мос равишда 21,9 промиллени ташкил қилди ва 2016 йилнинг шу даврига (22,4 промилле) камайди.

Туғилиш даражасининг камайиши вилоятнинг Янгиер шаҳри (23,9 дан 21,9 промиллега), Гулистон туманида (23,1 дан 22,4 промиллега), Сардоба туманида ( 25,1 дан 22,4 промиллега), Мирзаобод туманида (26,2 дан 24,2 промиллега), туманларида кузатилди.

**Ўлим даражаси.** 2017 йилнинг январь-сентябрида ўлганлар сони 2949 кишини ташкил қилди ва 2016 йилнинг шу даврига (2969 киши) нисбатан -20 тага камайди. Мос равишда ўлим коэффициенти 4,9 промиллени ташкил қилди ва (2016 йил январь-сентябрида 5,0 промилле) бўлган.

Ўлганлар сонининг камайиши Оқолтин туманида (4,6 дан 4,0 промиллега), Ховос туманида (4,8 дан 4,4 промиллега), Боёвут (4,6 дан 4,2 промиллега) туманларида кузатилди.

Ўлганлар умумий сонидан 62,4 фоизи - қон айланиш тизими касалликларидан, 8,7 фоизи - ўсма касалликларидан, 5,1 фоизи - овқат ҳазм қилиш органлари касалликларидан, 5,0 фоизи - нафас олиш органлари касалликларидан, 7,2 фоизи - бахтсиз ҳодиса, захарланиш ва жароҳатлардан вафот этган.

<sup>1)</sup> дастлабки маълумот

Дастлабки маълумотларга кўра, 2017 йилнинг январь-сентябрида бир ёшга тўлмаган 182 та болалар ўлими кузатилди.

Бир ёшгача ўлган болаларнинг умумий сонидан 62,3 фоизи перинатал даврда юзага келадиган ҳолатлардан, 26,3 фоизи – нафас олиш органлари касалликларидан, 6,0 фоизи – туғма аномалиялардан ва 3,4 фоизи инфекция ва паразитлар билан касалланганлиги сабабли вафот этган.

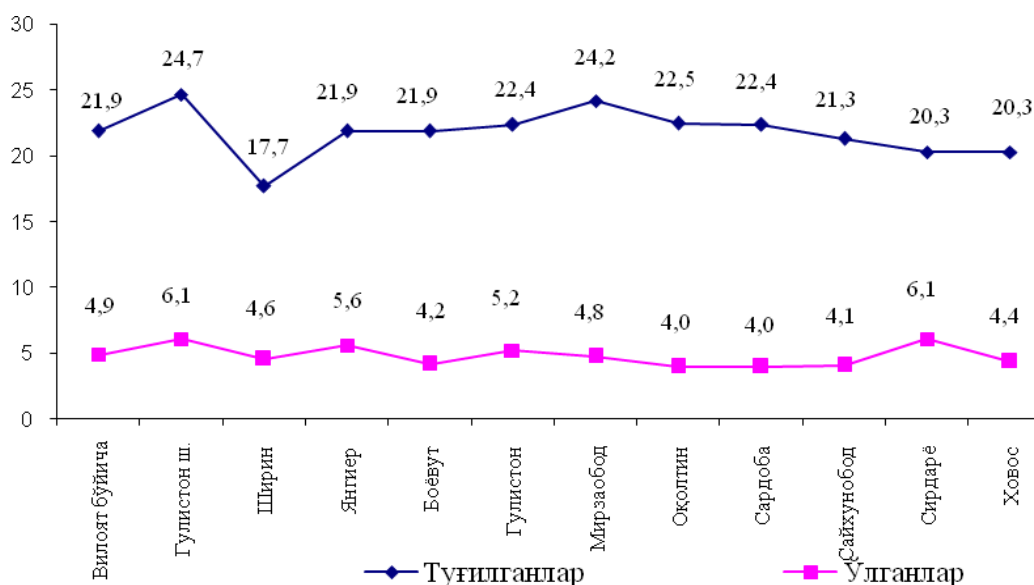
**Никоҳлар ва ажралишлар.** 2017 йилнинг январь-сентябрида ФХДЁ органларида 4559 та никоҳлар ва 784 та ажралишлар рўйхатга олинди. Хар минг аҳолига нисбатан 7,5 та никоҳ (2016 йилнинг тегишли даврида 7,2 та) ва 1,3 та ажралишлар (2016 йилнинг тегишли даврида 1,1 та) тўғри келади.

**Миграция.** Дастлабки маълумотларга кўра, 2017 йилнинг январь-сентябрь ойларида вилоят бўйича кўчиб келганлар сони 5694 кишини, шу давр мобайнида кўчиб кетганлар сони эса 6467 кишини ташкил қилди. Миграция қолдиғи минус - 1,0 кишига (2016 йилнинг шу даврида минус – 1,2 киши) тенг бўлди.

Энг катта минус қолдиқлар Ширин шаҳрида (- 4,2 ), Гулистон шаҳри (- 4,0), Сардоба (-2,1) туманларида кузатилди.

Аҳолининг табиий ҳаракати 2017 йил январь-сентябрида қуйидагича ифодаланади:

Хар 1000 кишига



**Меҳнат ресурсларининг сони** дастлабки маълумотларга кўра, 2016 йил январь-сентябрида нисбатан 1,0 фоизга кўпайиб, 474,4 минг кишини ёки вилоят доимий аҳолисининг 58,3 фоизини ташкил қилди.

2017 йил январ-сентябр ойларида бандликка кўмаклашувчи марказларидан иш қидирувчи сифатида рўйхатдан ўтганлар сони 5509 нафар фуқарони ташкил қилди. Иш қидириб мурожаат этганлар Янгиер (98 кишига), Мирзаобод (167 кишига), Боёвут (143 кишига) туманларида кўп.

Бандликка кўмаклашувчи марказларига мурожаат қилган фуқаролардан 4193 нафари ишга жойлаштирилди. Айниқса ушбу кўрсаткич, Гулистон (120 киши), Янгиер (24 киши) шаҳрида, Мирзаобод (70 киши) туманларида юқори даражада бўлди.



Ўтган давр мобайнида бандликка кўмаклашувчи марказларида рўйхатга олинган фуқаролардан 685 нафари ишсизлик мақомини олган.

Бандликка кўмаклашувчи марказлари орқали ишга жойлаштирилган фуқаролар сони қуйидагича ифодаланади:

(киши)

