

**ЎЗБЕКИСТОН РЕСПУБЛИКАСИ  
ДАВЛАТ СТАТИСТИКА ҚЎМИТАСИ**

**СИРДАРЁ ВИЛОЯТИ СТАТИСТИКА БОШҚАРМАСИ**

**СИРДАРЁ ВИЛОЯТИНИНГ  
СТАТИСТИК АХБОРОТНОМАСИ**

**2017 ЙИЛ  
ЯНВАРЬ-ДЕКАБРЬ**

**Гулистон – 2018**



## СЎЗ БОШИ

Сирдарё вилоятининг статистик ахборотномаси Вилоятнинг ижтимоий–иқтисодий ривожланиши, иқтисодиёт тармоқлари ва ҳудудлар ҳолатини комплекс тавсифловчи Вилоят статистика бошқармасининг чорақлик нашри ҳисобланади. Статистик ахборотномада 2017 йил январь-декабрь ойлари якунлари бўйича Сирдарё вилоятининг асосий статистик кўрсаткичлари чоп этилган.

Ушбу нашрда 2017 йилнинг I чорагидан бошлаб, ҳисобот даври учун статистик кўрсаткичлар Европа ҳамжамиятининг Иқтисодий фаолият турлари статистик таснифлагичига (NACE Rev.2) асосланган Ўзбекистон Республикасининг иқтисодий фаолият турлари умумдавлат таснифлагичи (ИФУТ–2) бўйича шакллантирилган ва тақдим этилган.

Шу билан бирга, мавжуд иқтисодий фаолият турларидан фойдаланишда ИФУТ–2 талаблари қўлланилган. Хусусан, фойдаланилаётган ёки қайта ишланаётган маҳсулотларни уларнинг янги турларига қайта шакллантиришга йўналтирилган барча фаолият турлари ишлаб чиқариш жараёнларига киритилган: тоғ–кон саноати ва очик конларни ишлаш, қайта ишлаб чиқаришсаноати, электр, газ, буғ билан таъминлаш ва ҳавони кондициялаш, сув таъминоти, канализация тизими, чиқиндиларни йиғиш ва утилизация қилиш, қурилиш (таснифлагичнинг В,С,D,E,F секциялари). Қишлоқ хўжалиги ишлаб чиқаришини, иқтисодиёт тармоғи сифатида талқин қилишдаги тафовутни бартараф этиш мақсадида, янгиланган таснифлагичда қишлоқ хўжалиги фақатгина дехқончилик ва чорвачилик маҳсулотларини ишлаб чиқаришни ўз ичига олмай, балки ўрмон ва балиқ хўжаликлари маҳсулотларини ҳам ўз ичига олади (Секция А “Қишлоқ, ўрмон ва балиқ хўжалиги”).

Шунингдек, халқаро статистика амалиётига мувофиқ, иқтисодий трендларни янада аниқроқ таҳлил қилиш мақсадида, Ялпи ҳудудий маҳсулот тузилмасидаги иқтисодий фаолият турларининг улуш кўрсаткичлари ялпи қўшилган қийматга нисбатан келтирилган (яъни, ЯХМ ҳажмидан маҳсулотларга солиқлар ва субсидиялар чиқариб ташланган).

Нашр 12 та тематик қисмлардан ташкил топган бўлиб, у асосий макроиқтисодий индикаторларни, шунингдек ялпи ҳудудий маҳсулотни ишлаб чиқариш, корхоналар ва ташкилотлар, жумладан кичик тадбиркорлик субъектларининг иқтисодий фаолияти, инвестицион фаоллик, қишлоқ, ўрмон ва балиқ хўжалиги, саноат, қурилиш, бозор хизматларининг ривожланиш динамикаси тўғрисидаги статистика маълумотларини ўз ичига олади.

Статистик ахборотномада саноат, қурилиш, қишлоқ хўжалиги, транспорт, ички ва ташқи савдо, улгуржи ва чакана савдо, нарх, меҳнат бозори ва демографик ҳолат тўғрисидаги таҳлилий маълумотлар кенг ёритилган.

## Қисқартма ва шартли белгилар

ЯҲМ	—	ялпи ички маҳсулот	л.	—	литр
%.	—	фоиз	0,0	—	катта бўлмаган миқдор
млрд.	—	миллиард	м.	—	марта
млн.	—	миллион	—	—	кўрсаткичнинг йўқлиги
млн.АҚШ долл.	—	миллион АҚШ доллари	га.	—	гектар
кв.	—	квадрат	тн.	—	тонна
км.	—	километр	1) , 2) , 3) , .....	—	изоҳнинг мавжудлиги
м.	—	метр			



## МУНДАРИЖА

Номи	бет.
<b>Асосий иқтисодий кўрсаткичлар</b>	<b>7</b>
<b>I. ЯЛПИ ҲУДУДИЙ МАҲСУЛОТ</b>	<b>8–9</b>
Ялпи ҳудудий маҳсулотнинг тармоқлар бўйича таркиби	8–9
Ялпи ҳудудий маҳсулот	9
<b>II. САНОАТ</b>	<b>10–14</b>
Иқтисодий фаолият турлари бўйича саноат маҳсулотларини ишлаб чиқариш	10–12
Истеъмол товарлари ишлаб чиқариш таркиби	12
Иқтисодий фаолият турлари бўйича саноат маҳсулоти турларини ишлаб чиқариш	13-14
<b>III. ҚИШЛОҚ, ЎРМОН ВА БАЛИҚ ХЎЖАЛИГИ</b>	<b>15-20</b>
Қишлоқ, ўрмон ва балиқ хўжалиги маҳсулот(хизмат)ларининг ҳажмлари	15
Деҳқончилик	16-17
Чорвачилик	18-20
<b>IV. ИНВЕСТИЦИЯЛАР ВА ҚУРИЛИШ</b>	<b>21–28</b>
Асосий капиталга киритилган инвестициялар	21–24
Асосий капиталга киритилган хорижий инвестициялар	24–25
Ижтимоий соҳа объектларини қуриш	26-27
Қурилиш фаолияти	27-28
<b>V. КИЧИК БИЗНЕС ВА ХУСУСИЙ ТАДБИРКОРЛИК</b>	<b>29–30</b>
Кичик бизнес ва хусусий тадбиркорликнинг асосий кўрсаткичлари	29–30
<b>VI. КОРХОНАЛАР ВА ТАШКИЛОТЛАР ФАОЛИЯТИНИНГ УМУМИЙ ТАВСИФИ</b>	<b>31–35</b>
Корхоналар ва ташкилотлар сони	31–33
Хорижий капитал иштирокидаги корхоналар	33-35

Номи	бет.
<b>VII. ХИЗМАТЛАР</b>	<b>36–37</b>
Иқтисодий фаолият турлари бўйича бозор хизматлари ишлаб чиқариш	36–37
Хизматлар таркиби	37
<b>VIII. ТРАНСПОРТ ВА АЛОҚА</b>	<b>38–39</b>
Юк ташиш	38
Йўловчи ташиш	38–39
<b>IX. ТОВАРЛАР ВА ХИЗМАТЛАР БОЗОРИ</b>	<b>40–42</b>
Чакана савдо товар айланмаси кўрсаткичлари	40
Чакана савдо товар айланмаси таркиби	40
Чакана савдо товар айланмаси улуши	41–42
<b>X. ТАШҚИ ИҚТИСОДИЙ ФАОЛИЯТ</b>	<b>43–48</b>
Ташқи савдо айланмаси кўрсаткичлари	43–44
Ташқи савдо айланмасининг қитъалар бўйича тақсимланиши	44–45
Товар айланмасида нисбатан катта улушга эга бўлган давлатлар билан ташқи савдо айланмаси	45–46
Экспорт ва импорт таркиби	47–48
<b>XI. ДЕМОГРАФИК ҲОЛАТ</b>	<b>49–53</b>
Доимий аҳоли сони тўғрисидаги кўрсаткичлар	49
Аҳолининг табиий ҳаракати коэффицентлари	50
Туғилиш	50
Ўлим	51
Никоҳлар ва ажралишлар	51–52
Миграция	53
<b>XII. БАНДЛИК ВА МЕҲНАТ БОЗОРИ</b>	<b>54–56</b>
Бандлик ва меҳнат	54–56

**Асосий иқтисодий кўрсаткичлар  
2017 йил январь-декабрь**

	млрд. сўм	2016 йил январь-декабрга нисбатан фоиз ҳисобида
Ялпи ҳудудий маҳсулот	5066,4	97,7
Саноат маҳсулоти	3404,9	86,9/85,0 <sup>1)</sup>
Истеъмол товарлари	1175,6	75,9
Қишлоқ, ўрмон ва балиқ хўжалиги	2902,3	102,3
Асосий капиталга киритилган инвестициялар	1324,4	101,5
Қурилиш ишлари	526,5	95,1
Юк айланмаси (млн. тн-км)	212,1	102,4
Йўловчи айланмаси (млн. йўловчи-км)	2225,3	103,3
Чакана товар айланмаси	1859,6	102,2
Хизматлар, жами	1581,0	106,0
Ташқи савдо айланмаси (млн. АҚШ долл.)	287,2	114,8
Экспорт	144,3	126,6
Импорт	142,9	104,9
Сальдо (+;-)	1,3	x

<sup>1)</sup> энергетика корхоналарисиз.

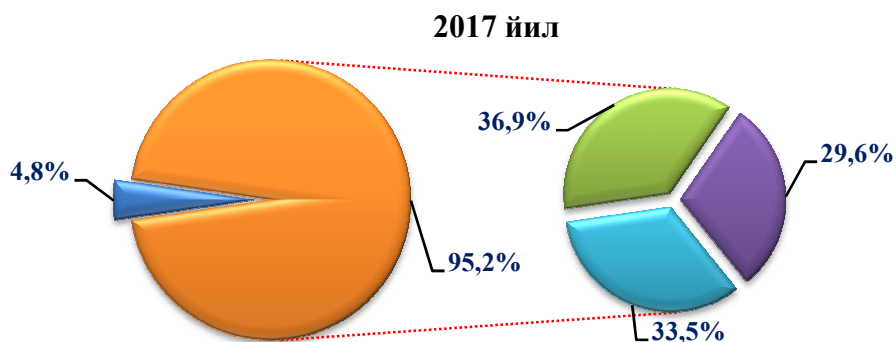
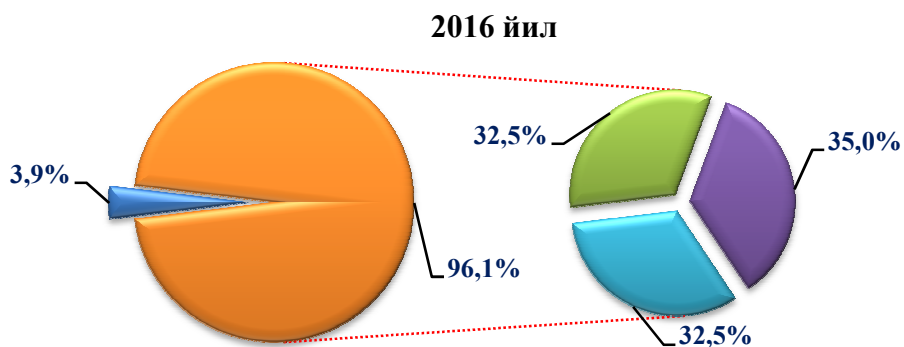
## I. ЯЛПИ ХУДУДИЙ МАҲСУЛОТ ИШЛАБ ЧИҚАРИШ

Дастлабки маълумотларга кўра, 2017 йилнинг январь-декабрида ишлаб чиқарилган ялпи ҳудудий маҳсулот (ЯХМ) ҳажми жорий нархларда 5066,4 млрд. сўмни ташкил этди. ЯХМнинг ўсиш суръати ўтган йилнинг мос даврига нисбатан 97,7 фоизни ташкил этди.

2017 йил январь-декабрь ойларида ЯХМ дефлятор индекси 118,5 фоизни ташкил қилди.

Иқтисодиётнинг асосий тармоқларида кузатилган ўсиш суръатлари ЯХМ ўсишида асосий омил бўлиб хизмат қилди. Жумладан, кишлок, ўрмон ва балиқ хўжалиги тармоғининг ўсиш суръати 102,3 фоиз, (ЯХМ таркибидаги улуши – 36,9 фоиз), саноат – 84,6 фоиз (24,7 фоиз), қурилиш – 95,1 фоиз (4,9 фоиз), савдо, яшаш ва овқатланиш бўйича хизматлар – 103,6 фоиз (8,1 фоиз), ташиш ва сақлаш, ахборот ва алоқа – 104,4 фоиз (6,0 фоиз) ва хизмат кўрсатувчи бошқа тармоқлар – 106,6 фоиз (19,4 фоиз) ни ташкил қилди.

### Ялпи ҳудудий маҳсулотнинг тармоқлар бўйича таркиби (январь–декабрь ҳолатига, жамига нисбатан фоизда)



- Маҳсулотларга соф солиқлар
- Ялпи қўшилган қиймат
- Кишлоқ, ўрмон ва балиқ хўжалиги
- Саноат (қурилишни қўшган ҳолда)
- Хизматлар

2017 йилнинг январь–декабрда ЯХМ таркибида хизматлар соҳасининг улуши 33,5 фоизни ташкил қилди, бу эса 2016 йилнинг январь–декабрига нисбатан 1,0 пунктга кўпдир (32,5 фоиз). Жумладан, ташиш ва сақлаш, ахборот ва алоқа хизматлари 0,2 пунктга камайди ва ҳисобот даврида 6,0 фоизни ташкил қилди. Савдо, яшаш ва овқатланиш бўйича хизматлар улуши 0,5 пунктга ошди ва 8,1 фоизни ташкил қилди, хизмат кўрсатувчи бошқа тармоқлар улуши 2016 йил январь–декабрдаги 18,7 фоиздан 2017 йил январь–декабрда 19,4 фоизга ошди.

**Ялпи ҳудудий маҳсулот**  
(2017 йил январь–декабрь ҳолатига)

	млрд.сўм		2016 йил январь–декабрига нисбатан фоиз ҳисобида
	2016 йил	2017 йил	
<b>I. Ялпи ҳудудий маҳсулот, жами</b>	<b>4377,2</b>	<b>5066,4</b>	<b>97,7</b>
<i>шу жумладан:</i>			
Тармоқларнинг ялпи қўшилган қиймати	4207,2	4822,6	97,7
Маҳсулотларга соф солиқлар	170,0	243,8	97,4
<b>II. Тармоқларнинг ялпи қўшилган қиймати</b>	<b>4207,2</b>	<b>4822,6</b>	<b>97,7</b>
Қишлоқ, ўрмон ва балиқ хўжалиги	1366,0	1778,3	102,3
Саноат (қурилишни қўшган ҳолда)	1472,4	1426,5	86,3
саноат	1230,7	1191,1	84,6
қурилиш	241,7	235,4	95,1
Хизматлар	1368,8	1617,8	105,5
савдо, яшаш ва овқатланиш бўйича хизматлар	319,6	388,7	103,6
ташиш ва сақлаш, ахборот ва алоқа хизматлари	261,7	287,3	104,4
бошқа хизматлари	787,4	941,7	106,6

ЯХМ ишлаб чиқариш умумий ҳажмининг 67,3 фоизи кичик тадбиркорлик (бизнес) ҳиссасига тўғри келди ва бу кўрсаткич 2016 йил январь–декабрига нисбатан 0,8 фоизли бандга ошди.

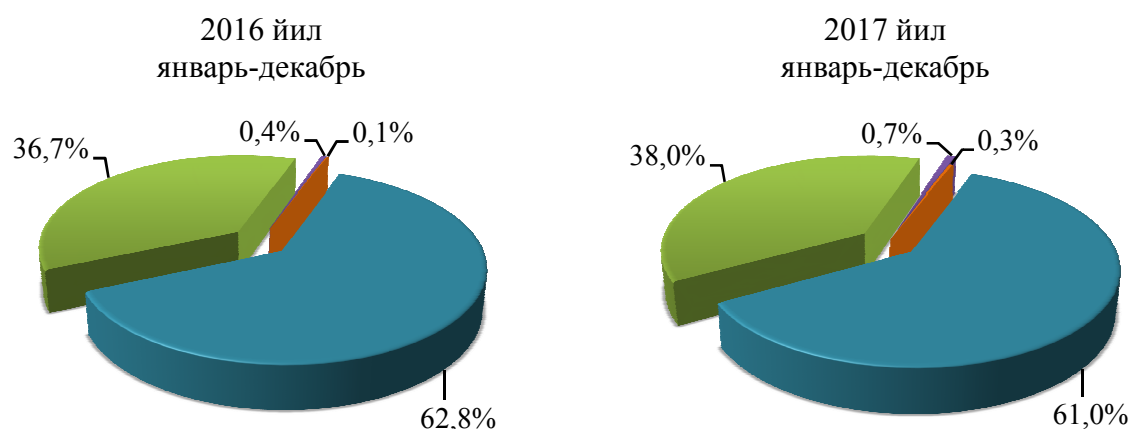
## II. САНОАТ

2017 йил январь-декабрида саноат маҳсулоти ҳажми 3404,9 млрд. сўмни ёки ўтган йилнинг шу даврига нисбатан ўсиш суръати 86,9 фоизни ташкил этди.

Ҳисобот даврида 1175,6 млрд. сўмлик истеъмол товарлари ишлаб чиқарилиб, 2016 йил январь-декабрига нисбатан 75,9 фоизни ташкил этди. Жумладан, 675,1 млрд. сўмлик озиқ-овқат маҳсулотлари, ароқ-вино маҳсулотлари ва пиво, 500,5 млрд. сўмлик ноозиқ-овқат моллари (2016 йил январь-декабрига нисбатан мос равишда 68,8 фоиз ва 88,4 фоиз) ишлаб чиқарилди.

Тармоқлараро саноат кооперациясини ривожлантириш, тайёр маҳсулотлар, бутловчи қисмлар ва материаллар ишлаб чиқаришни маҳаллийлаштириш дастурини амалга ошириш доирасида тадбиркорлик субъектлари томонидан 2017 йилнинг январь-декабрь ойларида 45,6 млрд. сўмлик маҳаллийлаштирилган маҳсулот ишлаб чиқарилди.

### Иқтисодий фаолият турлари бўйича саноат маҳсулотларини ишлаб чиқариш (умумий ҳажмга нисбатан фоиз ҳисобида)



■ Тоғ- кон саноати ва очик конларни ишлаш

■ Ишлаб чиқарадиган саноат

■ Электр, газ, буғ билан таъминлаш  
ва ҳавони кондициялаш

■ Сув билан таъминлаш; канализация тизими,  
чиқиндиларни йиғиш ва утилизация қилиш

Хусусий тадбиркорликни ривожлантиришни қўллаб-қувватлаш ва рағбатлантиришга қаратилган чора-тадбирларни амалга оширилиши, кичик бизнес томонидан саноат маҳсулотлари ишлаб чиқариш ҳажмини 2016 йилнинг январ-декабрь ойларига нисбатан 2,4 фоизга ошишини таъминлади. Агарда жами саноатда кичик бизнеснинг улуши 47,4 ташкил этган бўлса, қайта ишлаш саноатида унинг улуши 43,7 фоизни ташкил этди.

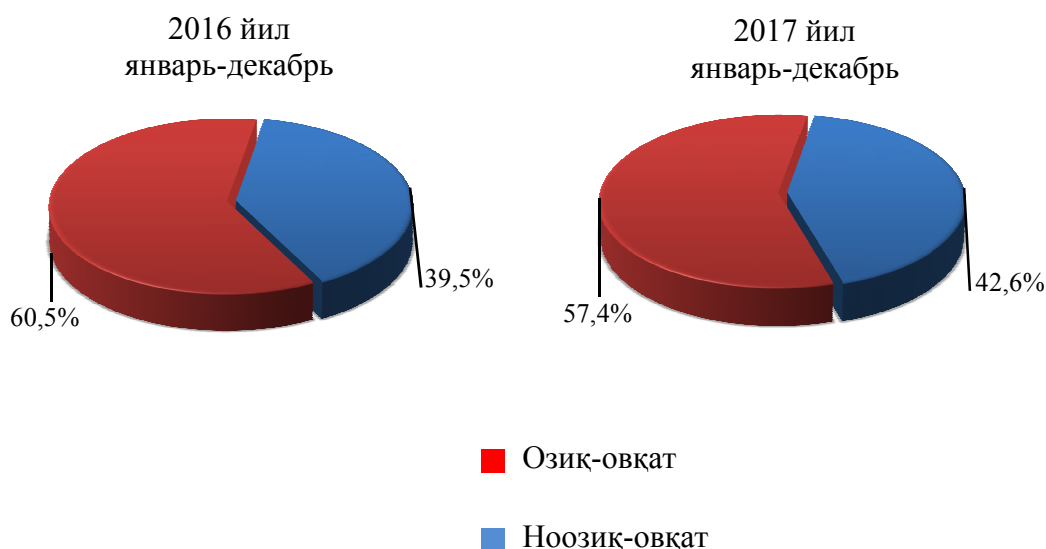
**Иқтисодий фаолият турлари бўйича саноат  
маҳсулотларини ишлаб чиқариш  
(2017 йилнинг январь-декабрь ҳолатига)**

	млрд. сўм	ўсиш суръати, фоиз ҳисобида
<b>Иқтисодий фаолиятнинг алоҳида турлари бўйича саноат маҳсулотлари ишлаб чиқариш ҳажми</b>	<b>3404,9</b>	<b>86,9</b>
<b>Тоғ- кон саноати ва очик конларни ишлаш</b>	<b>10,5</b>	<b>123,9</b>
<i>улардан:</i>		
Тоғ- кон саноатининг бошқа турлари	10,5	123,9
<b>Қайта ишлаш саноати</b>	<b>2076,8</b>	<b>93,7</b>
<i>ундан:</i>		
Озиқ- овқат маҳсулотлари, ичимликлар, тамаки маҳсулотлари ишлаб чиқариш	732,5	75,6
Тўқимачилик маҳсулотлари, кийимлар, тери ва унга тегишли маҳсулотлар ишлаб чиқариш	935,8	105,1
Ёғоч ва пўкак буюмлар, поҳол ва тўқиш учун материаллардан буюмлари, қоғоз ва қоғоз маҳсулотлари, мебеллар ишлаб чиқариш	29,2	160,0
Ёзилган материалларни нашр қилиш ва акс эттириш	0,1	96,6
Кимё маҳсулотлари, резина ва пластмасса буюмлар ишлаб чиқариш	26,2	117,5
Асосий фармацевтика маҳсулотлари ва препаратлари ишлаб чиқариш	95,5	81,2
Бошқа нometалл минерал маҳсулотлар ишлаб чиқариш	180,5	113,7
Металлургия саноати	4,8	104,4
Машина ва ускуналардан ташкари тайёр металл буюмлар ишлаб чиқариш	14,1	112,5

	млрд. сўм	ўсиш суръати, фоиз ҳисобида
Бошқа тоифаларга киритилмаган машина ва ускуналар ишлаб чиқариш	45,8	94,5
Автотранспорт воситалари, трейлерлар ва ярим прицеплар ишлаб чиқариш ҳамда машина ва ускуналарни таъмирлаш ва ўрнатиш, тайёр металл буюмлар ишлаб чиқариш	12,4	104,7
<b>Электр, газ, буғ билан таъминлаш ва ҳавони кондициялаш</b>	<b>1292,8</b>	<b>90,5</b>
<b>Сув билан таъминлаш; канализация тизими, чиқиндиларни йиғиш ва утилизация қилиш</b>	<b>24,8</b>	<b>137,1</b>
<b>Истеъмол товарларини ишлаб чиқариш</b>	<b>1175,6</b>	<b>75,9</b>
<i>шу жумладан:</i>		
озик-овқат товарлари	675,1	66,9
ноозик-овқат товарлари	500,5	84,8

### Истеъмол товарлари ишлаб чиқариш таркиби

(жами истеъмол товарлари ишлаб чиқариш ҳажмига нисбатан, фоизда)





**Иқтисодий фаолият турлари бўйича саноат маҳсулоти  
турларини ишлаб чиқариш (йирик корхоналар бўйича)**

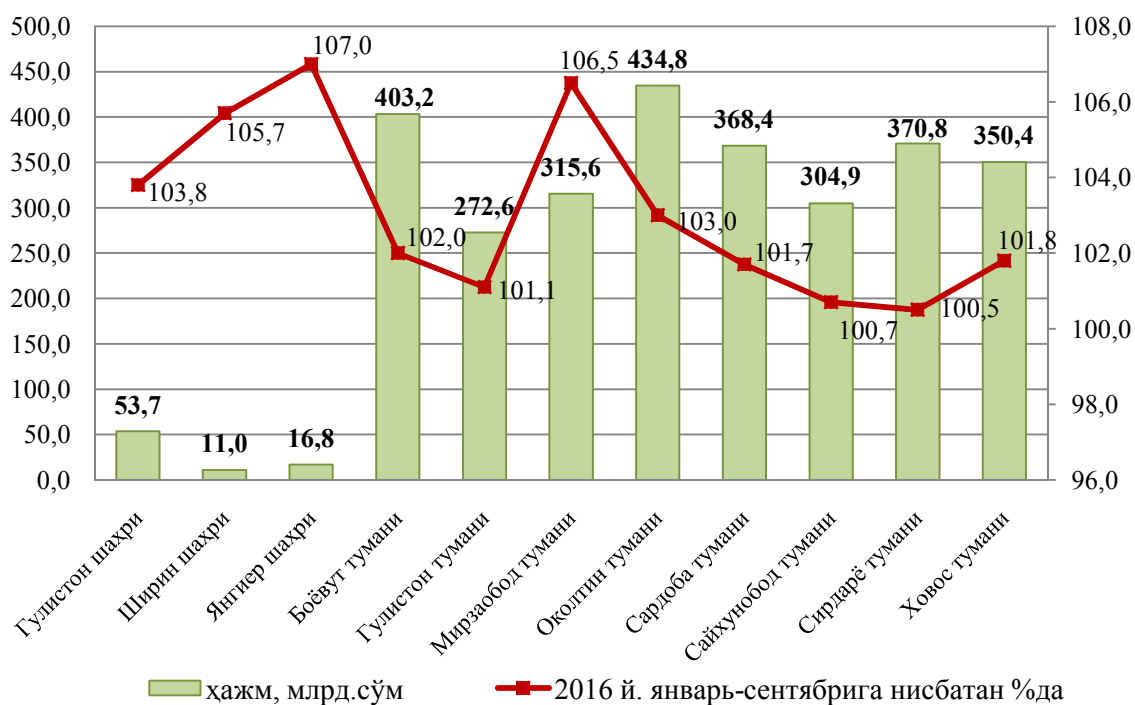
	Ўлчов бирлиги	2017 йил январь- декабрь	2016 й январь- декабрга нисбатан %
<b>Ишлаб чиқарадиган саноат</b>			
Қуйиш учун тайёр бетон	тн	156	6,5
Қурилиш учун коришмалар ва аралашмалар	тн	96	20,0
Йўл қопламалари учун асфальтли аралашмалар	минг тн	64,3	121,5
Кўндаланг кесимининг диаметри 3 мм дан кам бўлмаган, ячейкалари 100 кв.см дан кам бўлмаган темир ёки пўлат симдан цементлаш ва суваш учун ишлатиладиган қоғоз массаси қўшиб, кесишган жойлари пайвандланган панжаралар, тўрлар ва тўсиқлар	тн	91,2	78,6
Чигитдан олинган кунжара ва бошқа қаттиқ чиқиндилар	минг тн	50,6	110,9
Соапстоклар (нейтраллаш жараёни маҳсулоти)	тн	1181	105,4
Дон экинларини қайта ишлашдан ҳосил бўлган кепак, чигит ва бошқа чиқиндилар	минг тн	11,1	110,4
Йирик шохли қорамоллар учун тайёр озуқа (кўп компонентли аралашмалардан ташқари)	минг тн	25,3	80,4
Чакана савдо учун қадоқланмаган пахтадан йиғирилган бир қаватли ип	минг тн	4,8	116,4
Ёғоч целлюлозаси ва бошқа толали материаллардан олинган целлюлоза	кг 90% с.в.	1517520	267,6

	Ўлчов бирлиги	2017 йил январь- декабрь	2016 й январь- декабрьга нисбатан %
Бошқа гуруҳларга киритилмаган бўлак, брусок ва шу каби шакллардаги совун ва юзаки актив органик моддалар	тн	1491,8	117,7
Чакана савдо учун қадокланган, таркибида бошқа антибиотиклар бўлган медикаментлар	тн	4,2	29,8
Чакана савдо учун қадокланган, фармацевтик моддалар билан қопланган ёки шимдирилган пахта, бинт ва шу каби материаллар	тн	557,3	75,5
Арок	минг л 100% спирт	1331,6	100,0
Юмшоқ буғдой ва спельта уни	минг тн	34,9	112,0
Макарон маҳсулотлари ва шу каби хамирдан тайёрланган маҳсулотлар	тн	150	45,5
Биринчи навли ундан тайёрланган буғдой нони, оғирлиги 600 г (буханка)	тн	644,3	59,1
Тозаланган пахта ёғи ва унинг фракциялари	минг тн	10,9	111,7
Пахта толаси	минг тн	56,4	83,9
Пахта чигити	минг тн	90,4	93,4
Пахта тивити (линт)	минг тн	5,4	82,0
<b>Электр, газ, буғ билан таъминлаш ва ҳавони кондициялаш</b>			
Иссиқлик электр марказлари (ИЭМ) ишлаб чиқарган электр энергияси	млн.кВт/с	12704,1	89,9
Буғ ва иссиқ сув (иссиқлик энергияси)	минг Гкал.	172,4	84,7

### III. ҚИШЛОҚ, ЎРМОН ВА БАЛИҚ ХЎЖАЛИГИ

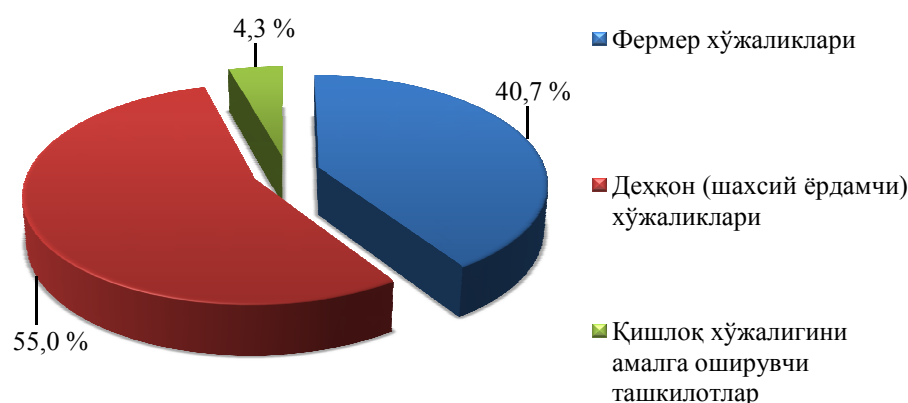
2017 йилнинг январь-декабрида ишлаб чиқарилган (кўрсатилган хизматлар) умумий ҳажми 2902,3 млрд. сўмни ёки 2016 йилнинг шу даврига нисбатан 102,3 фоизни, шу жумладан, Деҳқончиликда 2025,7 млрд. сўм ёки 2016 йилнинг шу даврига нисбатан 100,8 фоизни, чорвачиликда 792,7 млрд. сўм ёки 2016 йилнинг шу даврига нисбатан 103,7 фоизни, балиқчилик хўжаликларида, 33,4 млрд. сўм ёки 2016 йилнинг шу даврига нисбатан 169,6 фоизни, овчилик хўжаликларида 0,3 млрд. сўм ёки 2016 йилнинг шу даврига нисбатан 100,3 фоизни, ўрмончилик хўжалигида 3,0 млрд. сўм ёки 2016 йилнинг шу даврига нисбатан 96,7 фоизни, ва бу соҳаларда қишлоқ хўжалигига кўрсатилган хизматлар ҳажми 47,2 млрд.сўмни ёки 2016 йилнинг шу даврига нисбатан 101,6 фоизни ташкил қилди.

#### 2017 йилнинг январь-декабрида қишлоқ, ўрмон ва балиқ хўжалиги маҳсулотлари (хизматлар)нинг ҳажми



Ишлаб чиқарилган қишлоқ хўжалиги маҳсулотларининг таркибий тузилишида энг юқори улуш деҳқон (шахсий ёрдамчи) хўжаликларига тўғри келади (умумий ҳажмга нисбатан 55,0 фоиз) фермер хўжаликларида (умумий ҳажмга нисбатан 40,7 фоиз) қишлоқ хўжалигини амалга оширувчи ташкилотларда эса (умумий ҳажмга нисбатан 4,3 фоиз).

**Қишлоқ хўжалиги маҳсулотлари ишлаб чиқариш ҳажмининг хўжаликлар  
тоифалари бўйича тақсимланиши**  
(умумий ҳажмга нисбатан фоиз ҳисобида)



**Деҳқончилик.** 2017 йилнинг январь-декабрида ишлаб чиқарилган деҳқончилик маҳсулотларининг ҳажми 2025,7 млрд. сўмни ёки 2016 йилнинг шу даврига нисбатан 100,8 фоизни ташкил қилди. Ишлаб чиқарилган қишлоқ хўжалиги маҳсулотларининг умумий ҳажмида деҳқончилик маҳсулотларининг улуши 69,8 фозни ташкил қилди.

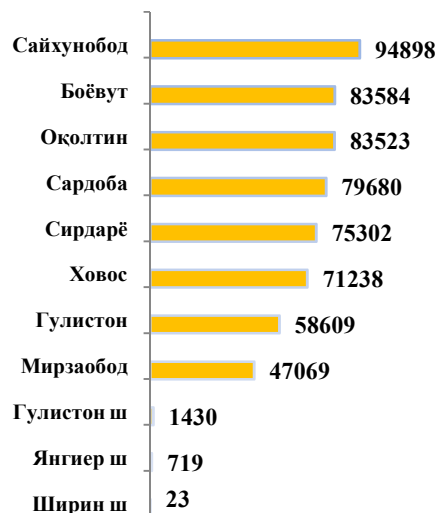
**Ҳосилни йиғиб олиш.** 2017 йил январь-декабрь ойларида барча тоифадаги хўжаликлар томонидан 596075 тонна жами ғалла (99,2 фоизга) етиштирилди, 507176 тонна бошоқли дон (99,6 фоизга), 501385 тонна буғдой (99,9 фоизга), 58296 тонна картошка (103,6 фоизга), 299383 тонна сабзавот (94,2 фоизга), 366048 тонна полиз (107,0 фоизга), 42905 тонна мева (95,6 фоизга), 14459 тонна узум (89,2 фоизга) етиштирилди.

**2017 йилнинг январь-декабрида хўжалик тоифалари бўйича  
асосий турдаги деҳқончилик маҳсулотларини ишлаб чиқариш**

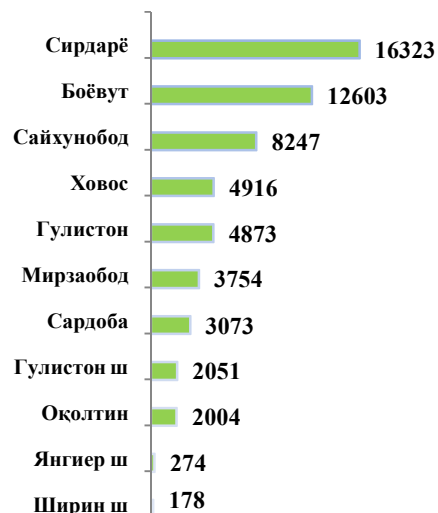
	Фермер хўжаликлари		Деҳқон (шахсий ёрдамчи) хўжаликлари		Қишлоқ хўжалиги фаолиятини амалга оширувчи ташкилотлар	
	минг тонна	ўсиш суръати, фоизда	минг тонна	ўсиш суръати, фоизда	минг тонна	ўсиш суръати, фоизда
Дон	529,2	99,1	51,4	99,5	15,4	101,2
Картошка	8,1	100,6	49,0	104,3	1,2	100,5
Сабзавотлар	61,0	95,3	234,2	93,7	4,2	106,1
Полиз	197,9	106,6	149,2	107,9	19,0	104,4
Мевалар ва резаворлар	15,5	88,0	26,5	100,2	0,9	107,9
Узум	3,0	51,0	10,7	111,1	0,8	103,8

**2017 йилнинг январь-декабрида ҳудудлар кесимида асосий  
турдаги деҳқончилик маҳсулотларини ишлаб чиқариш**

**Дон (тонна)**



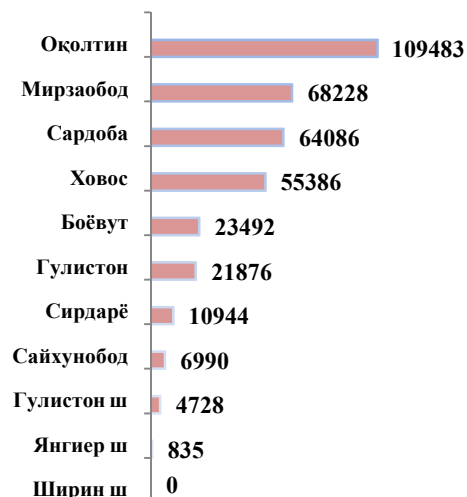
**Картошка (тонна)**



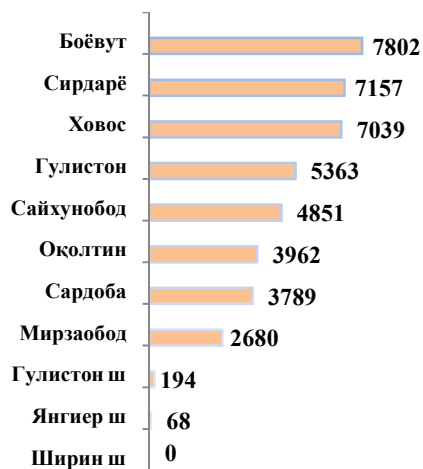
**Сабзавотлар (тонна)**



**Полиз (тонна)**



**Мевалар ва резаворлар (тонна)**



**Ўзум (тонна)**



**Чорвачилик.** Келгусида чорвачилик соҳасининг имкониятларини оширишга қаратилган чора-тадбирларнинг изчиллик билан амалга оширилиши ҳамда давлат томонидан кўрсатилаётган тизимли қўллаб-қувватлашлар натижасида қорамоллар бош сонининг ўсишига, ички истеъмол бозорларининг чорвачилик маҳсулотлари билан тўйинишига имкон яратди.

2017 йилнинг январь-декабрида чорвачилик маҳсулотларини ишлаб чиқариш ҳажми 792,7 млрд. сўмни ёки 2016 йилнинг шу даврига нисбатан 103,7 фоизни ташкил қилди. Ишлаб чиқарилган қишлоқ хўжалиги маҳсулотларининг умумий ҳажмида чорвачилик маҳсулотларининг улуши 27,3 фозни ташкил этди.

2018 йилнинг 1 январь ҳолатига йирик шохли қорамоллар бош сони 417,1 минг бошга (1,1 фоизга), шу жумладан сигирлар 161,3 минг бошга (24,1 фоизга), қўй ва эчкилар 319,2 минг бошга (8,8 фоизга), паррандалар 2295,1 минг бошга (18,5 фоизга) кўпайди.

**2018 йил 1 январь ҳолатига хўжалик тифлари бўйича  
чорва моллари ва паррандалар бош сони**

	Фермер хўжаликлари		Дехқон (шахсий ёрдамчи) хўжаликлари		Қишлоқ хўжалиги фаолиятини амалга оширувчи	
	минг бош	ўсиш суръати, фоизда	минг бош	ўсиш суръати, фоизда	минг бош	ўсиш суръати, фоизда
Йирик шохли қорамоллар	26,8	92,4	382,6	101,1	7,7	148,1
шу жумладан: сигирлар	7,6	96,2	151,2	125,8	2,5	132,4
Қўйлар ва эчкилар	26,4	92,6	288,9	110,8	3,9	92,9
Паррандалар	296,0	83,6	1328,7	104,0	670,4	219,9

Умумий бош сонга нисбатан деҳқон (шахсий ёрдамчи) хўжаликларида йирик шохли қорамолларнинг улуши 91,7 фоизни, фермер хўжаликларида – 6,4 фоизни ташкил этди, деҳқон хўжаликларида сигирлар мос равишда – 93,7 фоизни, фермер хўжаликларида 4,7 фоизни, деҳқон хўжаликларида қўйлар ва эчкилар мос равишда – 90,5 фоизни, фермер хўжаликларида 8,3 фоизни, деҳқон хўжаликларида паррандалар мос равишда – 57,9 фоизни, фермер хўжаликларида эса 12,9 фоизни ташкил қилди.

**2018 йил 1 январь ҳолатига ҳудудлар кесимида  
чорва моллари ва паррандалар бош сони**

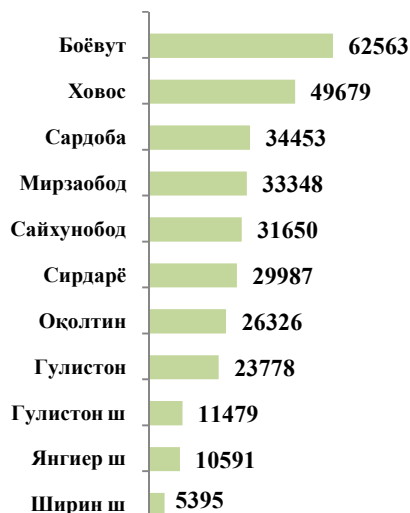
**Йирик шохли қорамоллар (бош)**



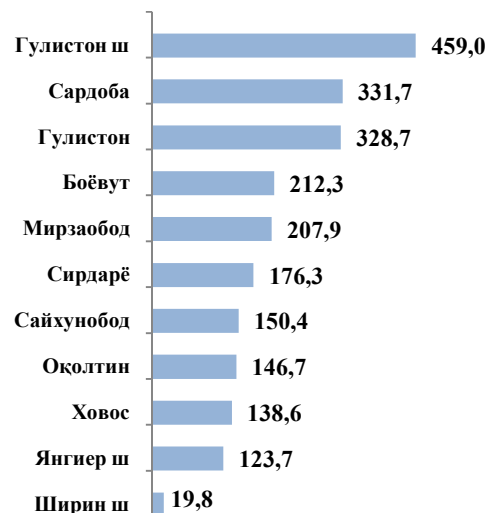
**шу жумладан сигирлар (бош)**



**Қўйлар ва эчкилар (бош)**



**Паррандалар (минг бош)**




2017 йилнинг январь-декабрида барча тоифадаги хўжаликларда тирик вазнда 63,6 минг тонна гўшт (2016 йилнинг январь-декабрига нисбатан 5,3 фоизга кўп), 325,8 минг тонна сут (2,2 фоиз), 159,3 млн. дона тухум (9,1 фоиз), 0,8 минг тонна жун (7,0 фоиз) ишлаб чиқарилди.

**2017 йилнинг январь-декабрида хўжалик тоифалари бўйича  
асосий турдаги чорвачилик маҳсулотларини ишлаб чиқариш**

	Фермер хўжаликлари		Деҳқон (шахсий ёрдамчи) хўжаликлари		Қишлоқ хўжалиги фаолиятини амалга оширувчи ташилотлар	
	Миқдори	ўсиш суръати, фоизда	Миқдори	ўсиш суръати, фоизда	Миқдори	ўсиш суръати, фоизда
Гўшт, тирик вазнда, тонна	1632	102,3	61547	105,4	387	108,7
Сут, тонна	13033	90,0	303342	102,1	9439	131,8
Тухум, минг. дона	12158	92,1	110681	111,9	36471	107,6
Жун, тонна	113	104,6	623	107,6	27	103,8

**2017 йилнинг январь-декабрида ҳудудлар кесимида асосий турдаги  
чорвачилик маҳсулотларини ишлаб чиқариш**





#### IV. ИНВЕСТИЦИЯЛАР ВА ҚУРИЛИШ

2017 йил январь–декабрида асосий капиталга киритилган инвестицияларнинг умумий ҳажми миллий валютада 1324,4 млрд. сўмни (АҚШ доллари эквивалентидаги ҳажми – 0,3 миллиард АҚШ долларини) ёки 2016 йилнинг мос даврига нисбатан ўсиш суръати 101,5 фоизни ташкил қилди.

##### Молиялаштириш манбалари ва мулкчилик шакллари бўйича асосий капиталга киритилган инвестицияларнинг тақсимланиши (2017 йил январь–декабрда)

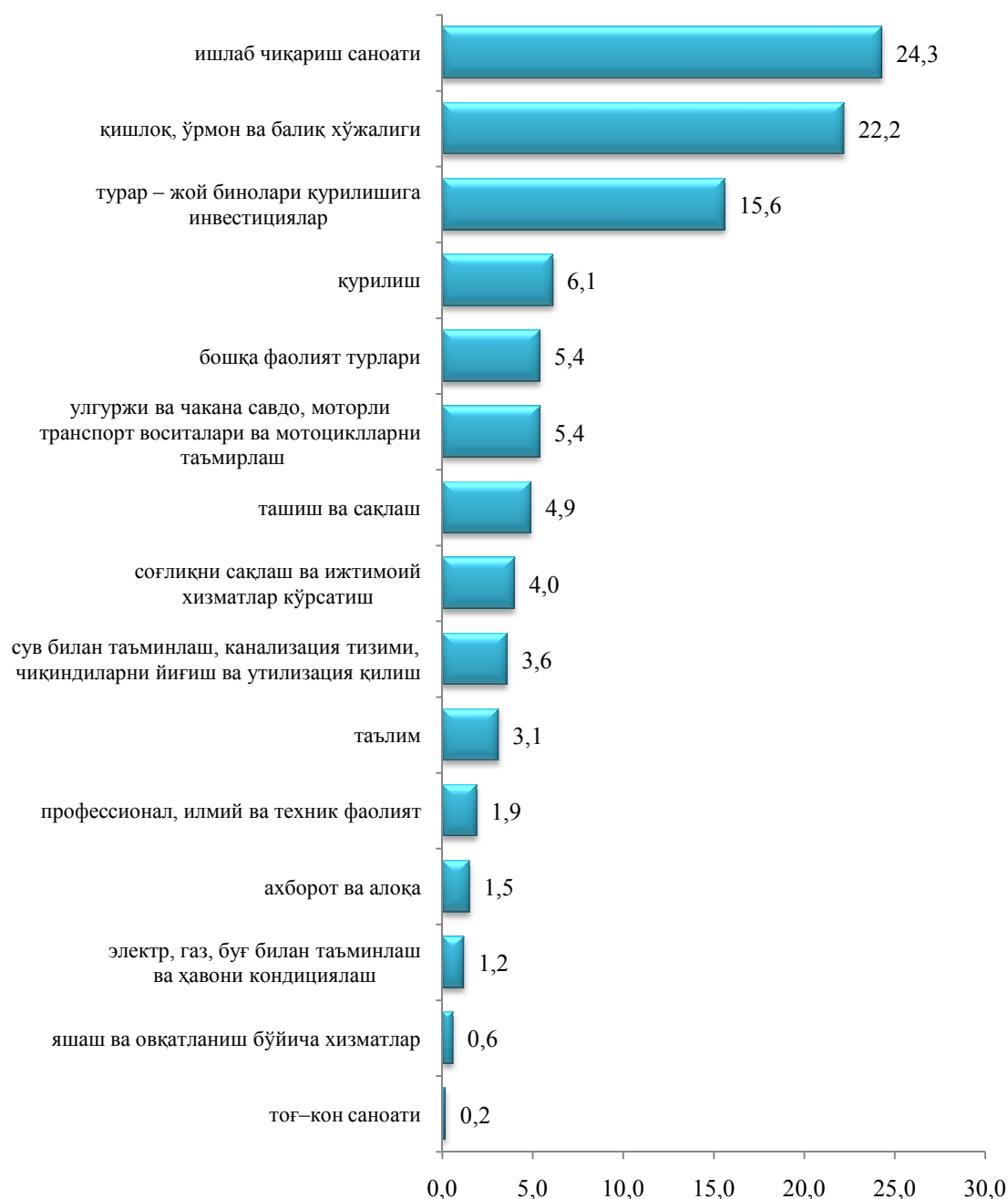
(яқунга нисбатан фоиз ҳисобида)

	Жами	Шу жумладан: мулкчилик шакллари бўйича	
		давлат	Нодавлат
<b>Жами инвестициялар, млрд.сўм</b>	<b>1324,4</b>	<b>470,5</b>	<b>853,9</b>
шу жумладан:			
молиялаштириш манбалари бўйича			
давлат бюджети маблағлари	287,3	95,1	4,9
давлат мақсадли жамғармалари маблағлари	113,8	97,1	2,9
корхоналар ва аҳоли маблағлари	502,3	88,8	11,2
чет эл инвестициялари ва кредитлари	76,1	23,2	76,8
банк кредитлари ва бошқа қарз маблағлари	333,8	0,4	99,6
Тикланиш ва тараққиёт жамғармаси маблағлари	-	-	-
Болалар спортини ривожлантириш жамғармаси маблағлари	11,1	100	-

Давлат бюджетидан ажратилган инвестициялар ижтимоий соҳани ва ҳаётий таъминот тизимини қўллаб қувватлашга, Вилоят инфраструктурасини ривожлантиришга қаратилган манзилли инвестиция дастурларини амалга ошириш учун йўналтирилган.

**2017 йил январь–декабрь ҳолатига алоҳида иқтисодий фаолият турлари бўйича асосий капиталга киритилган инвестициялар таркиби**

(фоизда)



**Иқтисодий фаолият турлари бўйича  
асосий капиталга киритилган инвестициялар**

(млрд.сўм)

	Январь–декабрь			
	2016 й.	Умумий ҳажмга нисбатан фоизда	2017 й.	Умумий ҳажмга нисбатан фоизда
<b>Жами</b>	<b>1229,7</b>	<b>100,0</b>	<b>1324,4</b>	<b>100,0</b>
<i>шу жумладан: иқтисодий фаолият турлари бўйича</i>				
қишлоқ, ўрмон ва балиқ хўжалиги	338,8	27,5	294,6	22,2
тоғ–кон саноати	1,2	0,1	2,2	0,2
ишлаб чиқариш саноати	272,4	22,1	321,7	24,3
электр, газ, буғ билан таъминлаш ва ҳавони кондициялаш	47,5	3,9	15,8	1,2
сув билан таъминлаш, канализация тизими, чиқиндиларни йиғиш ва утилизация қилиш	50,7	4,1	48,2	3,6
қурилиш	19,3	1,6	81,4	6,1
улгуржи ва чакана савдо, моторли транспорт воситалари ва мотоциклларни таъмирлаш	48,1	3,9	70,9	5,4
ташиш ва сақлаш	52,8	4,3	65,0	4,9
яшаш ва овқатланиш бўйича хизматлар	7,4	0,6	8,5	0,6
ахборот ва алоқа	7,0	0,6	19,3	1,5
молиявий ва суғурта фаолияти	7,1	0,6	14,5	1,1
профессионал, илмий ва техник фаолият	59,9	4,9	25,0	1,9
таълим	28,5	2,3	41,7	3,1
соғлиқни сақлаш ва ижтимоий хизматлар кўрсатиш	38,4	3,1	52,8	4,0
турар – жой бинолари қурилишига инвестициялар	199,6	16,2	206,0	15,6
санъат, кўнғил очиш ва дам олиш	16,9	1,4	24,4	1,8
бошқа фаолият турлари	34,1	2,8	32,4	2,5

Иқтисодий фаолият турлари бўйича қишлоқ, ўрмон ва балиқ хўжалигида- 294,6 млрд.сўм (жами инвестициялар ҳажмида 22,2 фоиз), тоғ-кон саноатида – 2,2 млрд. сўм (жами инвестициялар ҳажмида 0,2 фоиз), ишлаб чиқариш саноатида – 321,7 млрд. сўм, (24,3 фоиз) шундан озиқ-овқат маҳсулотлари, ичимликлар ва тамаки маҳсулотлари– 17,4 млрд. сўм (1,3 фоиз), тўқимачилик маҳсулотлари ва кийим – 30,7 млрд. сўм (2,3 фоиз), кимё маҳсулотлари – 7,0 млрд. сўм (0,5 фоиз), неметалл минерал маҳсулотлар – 138,0 млрд. сўм (10,4 фоиз), электр, газ, буғ билан таъминлаш ва ҳавони кондициялаш – 15,8 млрд. сўм (1,2 фоиз), қурилиш – 81,4 млрд. сўм (6,1 фоиз), ташиш ва сақлаш – 65,0 млрд. сўм (4,9 фоиз), улгуржи ва чакана савдо, моторли транспорт воситалари ва мотоциклларни таъмирлаш – 70,9 млрд. сўм (5,4 фоиз), ахборот ва алоқа – 19,3 млрд. сўм (1,5 фоиз), профессионал, илмий ва техник фаолият – 25,0 млрд.сўм (1,9 фоиз), таълим – 41,7 млрд. сўм (3,1 фоиз), бошқа иқтисодий фаолият турларидан ташқари: турар жой бинолари қурилишига – 32,4 млрд. сўмлик (2,5 фоиз) инвестициялар ўзлаштирилди.

### Асосий капиталга киритилган хорижий инвестициялар

2017 йил январь–декабрида асосий капиталга киритилган хорижий инвестиция ва кредитларнинг умумий ҳажми 76,1 млрд. сўмни ёки 2016 йилнинг мос даврига нисбатан 70,1 фоизни ташкил қилди.

### Асосий капиталга киритилган хорижий инвестиция ва кредитларнинг таркиби (2017 йилнинг январь–декабрида)

	Млрд. Сўм	Умумий ҳажмга нисбатан фоизда	
		давлат кафолати остида	тўғридан-тўғри ва бошқалар

Жами асосий капиталга  
киритилган хорижий  
инвестиция ва кредитлар

**76,1**

**23,3**

**76,7**

*шу жумладан:*

давлат	17,7	100	-
нодавлат	58,4	-	100

Ҳисобот даврида вилоят бўйича тўғридан – тўғри хорижий инвестиция ва кредитларнинг, жами хорижий инвестиция ва кредитлардаги нодавлат секторига киритилган улуши 100,0 фоизни ташкил қилди.

**Хорижий инвестиция ва кредитларнинг  
алоҳида иқтисодий фаолият турлари бўйича тақсимланиши**  
(фоизда)



Хорижий инвестиция ва кредитларнинг иқтисодий фаолият турлари бўйича салмоқли қисмининг ўзлаштирилиши ишлаб чиқариш саноати тўғри келиб, жами инвестиция хажмида – 53,8 фоизни ташкил қилди ва 2016 йилнинг январь–декабрига нисбатан 4,7 фоизга ўсган, ахборот ва алоқада – 23,0 фоизни (17,5 фоизга) мос равишда, соғлиқни сақлаш ва ижтимоий хизматлар кўрсатишда – 20,0 фоизни (12,3 фоизга) ташкил қилди.

Шу билан бирга қуйидаги иқтисодий фаолият турлари бўйича хорижий инвестиция ва кредитларнинг ўзлаштирилиши камайганлиги кузатилди: қишлоқ, ўрмон ва балиқчилик хўжалиги (17,7 фоизга), сув билан таъминлаш, канализация тизими, чиқиндиларни йиғиш ва утилизация қилиш (16,6 фоизга).

### Ижтимоий соҳа объектларини қуриш

Уй–жой қурилишида 204,3 млрд. сўмлик инвестициялар ўзлаштирилди ёки жами инвестициялар ҳажмининг 15,4 фоизни ташкил қилди.

#### 2017 йилнинг январь–декабрида янги қурилиш ва реконструкция ҳисобидан фойдаланишга топширилган турар–жой ва ижтимоий соҳа объектлари

	Барча манбалар ҳисобидан			
	Фойдаланишга топширилди		2016 йил январь–декабрига нисбатан фоизда	
	жами	шу жумладан қишлоқ жойларда	жами	шу жумладан қишлоқ жойларда
Уй–жой, умумий майдони <i>минг.кв.м</i>	163,8	128,2	86,4	88,1
ундан:				
якка тартибдаги уй–жойлар	63,3	44,6	60,8	61,8
якка тартибдаги уй–жойлар намунавий лойиҳалар бўйича шаҳар ва қишлоқ жойларда	87,0	83,6	119,6	115,0
Касалхоналар, <i>ётоқ ўрни</i>	20	-	6,8	-
Поликлиникалар (ҚВПларни қўшган холда), <i>таширфлар сони</i>	-	-	-	-
Умумий таълим ва махсус мактаблар, <i>ўқувчилар сони</i>	3069	1354	2,4м.к	3,0м.к
Сув тармоқлари, <i>км</i>	67,4	64,1	111,6	114,5
Газ тармоқлари, <i>км</i>	0,9	0,9	90,0	90,0

2017 йил январь–декабрида умумий майдони 163,8 минг кв.м. бўлган 1,3 мингта уй ёки 1,8 мингта квартира (2016 йилнинг январь–декабрига нисбатан 86,4 фоиз), шу жумладан қишлоқ жойларида 128,2 минг кв.м. (88,1 фоиз) уй–жой фойдаланишга топширилди.

Коммунал қурилишда 67,4 км сув тармоқлари (64,1 км қишлоқ жойларда) ва 0,9 км газ тармоқлари (0,9 км қишлоқ жойларда) ишга туширилиб, мос равишда 2016 йил январь–декабрига нисбатан 111,6 ва 90,0 фоизни, қишлоқ жойларда эса бу кўрсаткич сув тармоқлари 114,5 фоизни, газ тармоқлари 90,0 фоизни ташкил қилди.

Касалхоналар, поликлиника ва кишлоқ врачлик пунктлари капитал реконструкция ҳисобига 15,7 млрд. сўмлик инвестициялар ўзлаштирилди ва бу соғлиқни сақлаш соҳасида ўзлаштирилган инвестицияларнинг 29,8 фоизини ташкил қилди. Шу билан бирга 20 ўринга мўлжалланган тиббиёт бирлашмаси капитал реконструкция қилинди.

Болалар спорти объектларини қуриш ва капитал реконструкция ҳисобига 11,1 млрд. сўмлик инвестициялар ўзлаштирилди ва бу соғлиқни сақлаш соҳасида ўзлаштирилган инвестицияларнинг 21,1 фоизини ташкил қилди.

Олий таълим муассасаси капитал реконструкция ҳисобига 18,4 млрд. сўмлик инвестициялар ўзлаштирилди ва бу таълим соҳасига киритилган инвестицияларнинг 44,1 фоизини ташкил қилди ва 2500 ўқувчи ўрнига мўлжалланган олий таълим муассасаси капитал реконструкция қилинди.

Касб–ҳунар коллежларини капитал реконструкция ҳисобига 1,9 млрд. сўмлик инвестициялар ўзлаштирилди ва бу таълим соҳасига киритилган инвестицияларнинг 4,6 фоизини ташкил қилди.

Таълим жараёнини янада такомиллаштириш бўйича амалга оширилаётган чора–тадбирлар доирасида умумтаълим ва ихтисослаштирилган мактаблар, мактабгача таълим муассаларини қуриш ва капитал реконструкция ҳисобига 15,1 млрд. сўмлик инвестициялар ўзлаштирилди ёки таълим соҳасига киритилган инвестицияларнинг 36,2 фоизини ташкил қилди.

Шунингдек, 315 ўқувчи ўринга мўлжалланган 1та янги қурилиш, 2754 ўқувчи ўрнига мўлжалланган 5 та умумтаълим мактаб, 420 болалар ўрнига мўлжалланган 5 та мактабгача таълим муассасалари капитал реконструкция қилинди.

Сув тармоқлари қурилишига 32,1 млрд. сўм, шундан давлат бюджети маблағлари ҳисобидан 12,5 млрд. сўм (умумий ҳажмнинг (38,9 фоизи), чет эл инвестициялари ва кредитлари ҳисобидан 2,0 млрд. сўм (6,4 фоизи), ҳомий маблағлари ҳисобидан 0,8 млрд. сўм (2,4 фоизи), маҳаллий бюджет маблағлари ҳисобидан 16,8 млрд. сўм (52,3 фоизи) ўзлаштирилди.

Газ тармоқлари қурилишига 0,05 млрд. сўм, шундан аҳоли маблағлари ҳисобидан 0,05 млрд. сўм (умумий ҳажмнинг 100,0 фоизи) ҳисобидан ўзлаштирилди.

### Қурилиш фаолияти

2017 йил январь–декабрида 526,5 млрд. сўмлик қурилиш ишлари бажарилиб, ўсиш суръати 2016 йилнинг январь–декабрига нисбатан 95,1 фоизни ташкил этди.

#### Мулкчилик шакллари бўйича қурилиш ишлари таркиби

	январь–декабрь	
	2016 й.	2017 й.
<b>Қурилиш ишлари, млрд. сўм</b>	<b>540,7</b>	<b>526,5</b>
<i>шу жумладан:</i>		
Давлат	52,7	64,1
Нодавлат	488,0	462,4

Мулкчиликнинг нодавлат шаклидаги қурилиш ташкилотлари томонидан 462,4 млрд. сўмлик қурилиш ишлари бажарилган бўлиб, жами қурилиш ишлари ҳажмининг 87,8 фоизини ташкил қилди.

**Мулкчилик шакллари бўйича қурилиш ташкилотларининг ўз кучлари билан бажарган қурилиш ишлари тақсимои**  
(умумий ҳажмга нисбатан фоиз ҳисобида)



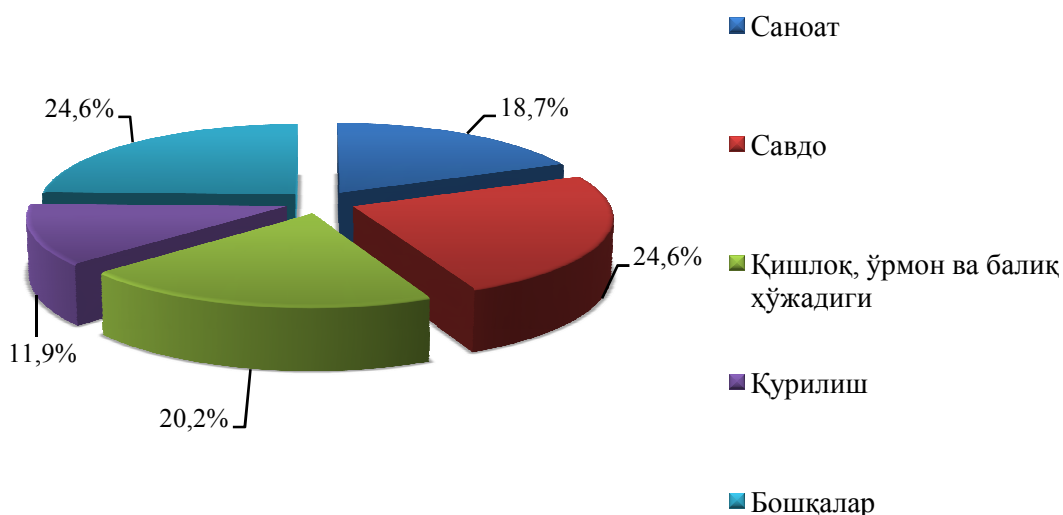
Қурилиш ишлари умумий ҳажмининг 67,5 фоизи бинолар ва иншоотларни қуриш бўйича қурилиш ишлари, 21,0 фоизи фуқаролик қурилиши объектларини қуриш бўйича қурилиш ишлари ва 11,5 фоизи ихтисослаштирилган қурилиш ишларига тўғри келди. Шу жумладан умумий ҳажмдан 58,9 фоизи янги қурилиш, реконструкция ва кенгайтириш ҳамда техник жиҳатдан қайта жиҳозлашга тўғри келади.



## II. КИЧИК ТАДБИРКОРЛИК (БИЗНЕС)

Кичик бизнес ва хусусий тадбиркорликни ривожлантиришни ҳар томонлама қўллаб-қувватлаш ва рағбатлантириш, уларнинг фаолияти учун қулай муҳит яратиш борасида амалга оширилаётган тадбирлар 2017 йилнинг январь–декабрида 1189 та кичик бизнес субъектларини (деҳқон ва фермер хўжаликларисиз) ташкил этиш имконини берди. (2016 йилнинг шу даврига нисбатан 2,1 фоизга камайган).

### Янги ташкил этилган кичик бизнес субъектлари сонининг иқтисодий фаолият турлари бўйича тақсимланиши 2017 йил январь–декабрь ҳолатига (жамига нисбатан фоизда)



Энг кўп кичик бизнес субъектлари саноат тармоғида (18,7%), савдо соҳасида (24,6%), қишлоқ, ўрмон ва балиқ хўжалигида (20,2 фоиз) ва қурилишда (11,9%) ташкил этилган.

2017 йилнинг январь–декабрида кичик бизнес ва хусусий тадбиркорлик субъектлари томонидан:

– 569,2 млрд. сўмлик инвестициялар (умумий инвестициялар ҳажмининг 43,0 фоизи) ўзлаштирилди ва 2016 йилнинг январь–декабрига нисбатан ўсиш суръати 105,7 фоизни ташкил этди;

– 481,1 млрд. сўмлик қурилиш ишлари (қурилиш ишлари умумий ҳажмининг 91,4 фоизи) бажарилди ва 2016 йилнинг январь–декабрига нисбатан ўсиш суръати 96,2 фоизни ташкил этди;

– саноат маҳсулоти ишлаб чиқариш ҳажми 1528,9 млрд. сўмни (жами саноат ишлаб чиқаришининг 44,9 фоизи) ёки 2016 йилнинг январь–декабрга нисбатан ўсиш суръати 80,1 фоизни ташкил этди;

– 1050,2 млрд.сўмлик хизматлар кўрсатилиб (жами хизматлар ҳажмининг 66,4 фоизи), 2016 йилнинг январь–декабрга нисбатан ўсиш суръати 100,1 фоизни ташкил этди;

– чакана товар айланмаси умумий ҳажмининг 92,5 фоизи ёки 1720,1 млрд. сўми (ўсиш суръати 1,5 фоиз) шакллантирилди;

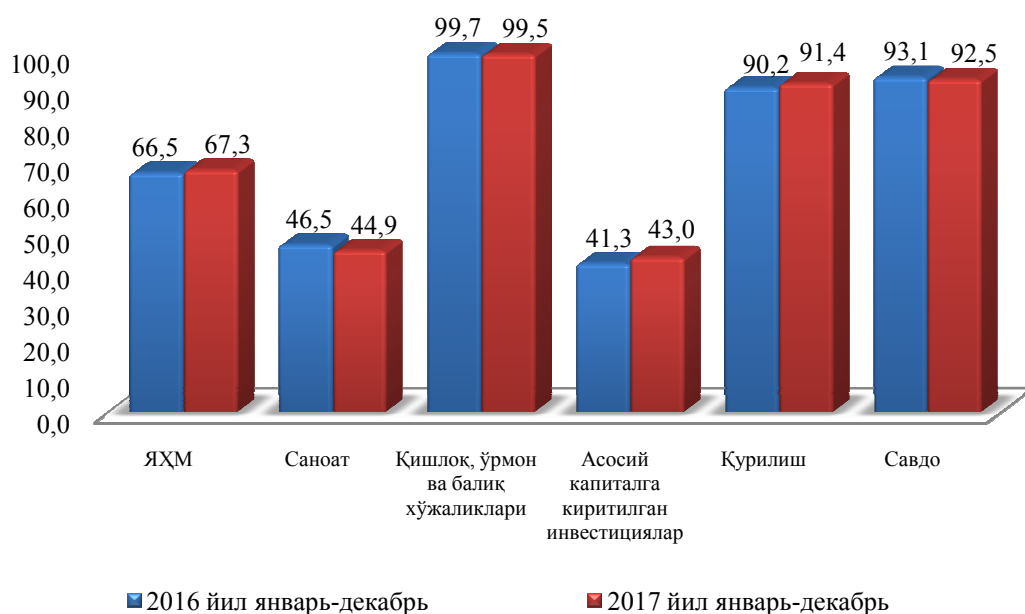
– 103,6 млн. АҚШ доллари (умумий экспорт ҳажмининг 71,8 фоизи) миқдорида маҳсулотлар (товар ва хизматлар) экспорт қилинди, 132,3 млн. АҚШ доллари (умумий импорт ҳажмининг 92,5 фоизи) миқдорида маҳсулотлар (товар ва хизматлар) импорт қилинди;

– автомобиль транспорти юк айланмасининг 4,2 фоизга (вилоят жами автомобиль транспорти юк айланмасининг 94,5 фоизи), йўловчи айланмасининг эса 3,3 фоизга (умумий йўловчи айланмасининг 98,3 фоизи) кўпайиши таъминланди;

– 280,7 минг нафар кишининг бандлиги таъминланди (жами иқтисодиётда банд бўлганларнинг 79,5 фоизи), шу жумладан банд бўлганларнинг 173,9 минг нафари яқка тартибдаги тадбиркорлар, 106,8 минг нафари кичик корхона ва микрофирмалар ҳиссасига тўғри келди.

ЯХМ ишлаб чиқариш умумий ҳажмининг 67,3 фоизи кичик бизнес ва хусусий тадбиркорлик ҳиссасига тўғри келди ва бу кўрсаткич 2016 йил январь–декабрга нисбатан 0,8 фоизли бандга ошди.

**Ялпи ҳудудий маҳсулот ва иқтисодиёт тармоқлари маҳсулоти (ишлар, хизматлар) умумий ҳажмида кичик тадбиркорлик (бизнес) улушининг ўзгариши (умумий ҳажмга нисбатан фоиз ҳисобида)**



### III. КОРХОНАЛАР ВА ТАШКИЛОТЛАР ФАОЛИЯТИНИНГ УМУМИЙ ТАВСИФИ

Корхоналар ва ташкилотлар ягона давлат регистри маълумотларига кўра, 2018 йилнинг 1 январь ҳолатига рўйхатга олинган юридик шахслар сони (Фермер ва деҳқон хўжаликларисиз) 10103 тани ташкил қилиб, шундан 9392 таси ёки 93,0 фоизи фаолият кўрсатмоқда.

Иқтисодий фаолият турлари бўйича рўйхатга олинган корхона ва ташкилотларнинг асосий қисми савдо 2712 та (26,8 фоизи), қишлоқ, ўрмон ва балиқ хўжалиги 1251 та (12,4 фоизи), саноат 1197 та (11,8 фоизи), қурилиш 864 та (8,6 фоизи) ва яшаш ва овқатланиш бўйича хизматлар 529 та (5,2 фоизи), соҳаларига тўғри келади.

#### Рўйхатга олинган ҳамда фаолият кўрсатаётган корхона ва ташкилотларнинг иқтисодий фаолият турлари бўйича тақсимланиши (2018 йилнинг 1 январь ҳолатига)

	Рўйхатга олинганлар		Фаолият кўрсатаётганлар	
	бирлик	якунга нисбатан фоизда	бирлик	якунга нисбатан фоизда
<b>Жами</b>	<b>10103</b>	<b>100,0</b>	<b>9392</b>	<b>100,0</b>
<i>шу жумладан:</i>				
қишлоқ, ўрмон ва балиқ хўжалиги	1251	12,4	1120	11,9
саноат	1197	11,8	1122	11,9
қурилиш	864	8,6	798	8,5
савдо	2712	26,8	2494	26,6
ташиш ва сақлаш	573	5,7	533	5,7
яшаш ва овқатланиш бўйича хизматлар	529	5,2	492	5,2
ахборот ва алоқа	174	1,7	166	1,8
соғлиқни сақлаш ва ижтимоий хизматлар кўрсатиш	121	1,2	119	1,3
бошқа турдаги хизматлар кўрсатиш	2682	26,6	2548	27,1

**Рўйхатга олинган юридик шахсларни  
мулкчилик шакллари бўйича тақсимланиши  
(фермер ва деҳқон хўжаликларисиз, бирлик)**

	<i>2018 йил I январига рўйхатга олинган</i>	<i>2017 йил январь-декабрида</i>	
		<i>ташкил топди</i>	<i>туғатилди</i>
<b>Вилоят бўйича</b>	<b>10103</b>	<b>1278</b>	<b>1016</b>
<i>шаҳарлар:</i>			
Гулистон	3228	342	326
Ширин	243	21	15
Янгиер	759	147	44
<i>туманлар:</i>			
Боёвут	781	85	115
Гулистон	759	98	72
Мирзаобод	740	89	50
Оқолтин	356	79	38
Сардоба	343	53	32
Сайхунобод	802	70	61
Сирдарё	1605	217	225
Ховос	487	77	38

2017 йилнинг январь–декабрида жами 1278 та янги корхоналар ва ташкилотлар рўйхатга олинган (шундан кичик бизнес субъектлари – 1189 та). Янги ташкил топган корхона ва ташкилотларнинг асосий қисми Гулистон шаҳри (вилоят бўйича рўйхатга олинган жами корхона ва ташкилотларнинг 26,8 фоизи), Сирдарё тумани (17,2 фоизи), Янгиер шаҳар (12,0 фоизи)ларига тўғри келади.

2018 йил 1 январь ҳолатига 8159 та тижорат шаклидаги корхоналар ва ташкилотлар рўйхатга олинган бўлиб, шундан хусусий корхона – 3096 та, оилавий корхона – 66 та, масъулияти чекланган жамият – 4617 та, акционерлик жамияти – 25 та, бошқа гуруҳларга киритилмаган тижоратчи ташкилотлар 149 тани ташкил этади.

### Рўйхатга олинган тижорат корхоналарининг ташкилий-ҳуқуқий шакллари

(1 январь ҳолатига)



Иқтисодий фаолият турлари бўйича янги рўйхатга олинган корхона ва ташкилотларнинг 22,8 фоизи савдо, 19,4 фоизи қишлоқ, ўрмон ва балиқ хўжалиги ва 17,4 фоизи саноат соҳаларига тўғри келади.

Ҳисобот даврида 1016 та корхона ва ташкилотлар фаолияти тугатилган бўлиб, улардан 257 таси (жами фаолияти тугатилганларнинг 25,3 фоизи) ихтиёрий тугатилиш тартибини қўллаш орқали тугатилган.

**Хорижий капитал иштирокидаги корхоналар.** 2018 йил 1 январь ҳолатига рўйхатдан ўтган хорижий капитал иштирокидаги корхоналар сони 88 тани ташкил этди.

2017 йил январь–декабрь ойларида хориж мамлакатлар резидентлари капитали иштирокида рўйхатдан ўтган янги корхоналар сони 15 тани ташкил этди. Бунда, Хитой Халқ Республикаси резидентлари капитали иштирокида – 7 та, Россия Федерацияси – 2 та, Жанубий Корея Республикаси – 2 та, Қозоғистон Республикаси – 1 та, Украина – 1 та, Покистон Ислом Республикаси – 1 та, Англия – 1 та, янги корхоналар ҳисобига тўғри келди.

**Хорижий капитал иштирокидаги корхоналарнинг  
иқтисодий фаолият турлари кесимида тақсимланиши**

*(2018 йил 1 январь ҳолатига)*

	<i>Корхоналар сони</i>	<i>Жамига нисбатан, %</i>
<b>Жами</b>	<b>88</b>	<b>100,0</b>
<i>шу жумладан:</i>		
қишлоқ, ўрмон ва балиқ хўжалиги	5	5,7
Саноат	64	72,7
Қурилиш	3	3,4
Савдо	9	10,2
Ташиш ва сақлаш	3	3,4
Яшаш ва овқатланиш бўйича хизматлар	-	-
Ахборот ва алоқа	-	-
Соғлиқни сақлаш ва ижтимоий хизматлар кўрсатиш	-	-
Бошқа фаолият турлари	4	4,6

Иқтисодий фаолият турлари кесимида хориж капитали иштирокидаги рўйхатдан ўтган 88 та корхонанинг 64 таси (72,7 фоизи) – саноат, 9 таси (10,2 фоизи) – савдо, 5 таси (5,7 фоизи) – қишлоқ, ўрмон ва балиқ хўжалиги, ва 3 таси (3,4 фоизи) – ташиш ва сақлаш, 3 таси (3,4 фоизи) – қурилиш, 4 таси (4,5 фоизи) – бошқа фаолият соҳасига тўғри келади.

**Хорижий капитал иштирокидаги корхоналар**  
(2018 йил 1 январь ҳолатига, бирлик)

	2018 йил 1 январига фаолият кўрсатаётган	шундан	
		қўшма корхона	хорижий корхона
<b>Вилоят бўйича</b>	<b>85</b>	<b>63</b>	<b>22</b>
<i>шаҳарлар:</i>			
Гулистон	22	16	6
Ширин	2	2	-
Янгиер	7	5	2
<i>туманлар:</i>			
Боёвут	2	2	-
Гулистон	1	1	-
Мирзаобод	6	6	-
Оқолтин	4	2	2
Сардоба	1	1	-
Сайхунобод	5	4	1
Сирдарё	33	24	9
Ховос	2	-	2

## IV. ХИЗМАТЛАР

2017 йил январь-декабрида **бозор хизматлари ишлаб чиқаришнинг иқтисодий фаолият турлари** бўйича ҳажми 1581,0 млрд. сўмни ташкил қилди, шу жумладан қишлоқ жойларида 488,6 млрд. сўм ёки умумий кўрсатилган хизматлар ҳажмининг 30,0 фоизини ташкил қилди. 2016 йил январь-декабрига нисбатан ўсиш 105,7 фоизни ташкил этди.

### Иқтисодий фаолият турлари бўйича бозор хизматлари ишлаб чиқариш (2017 йилнинг январь–декабрь ҳолатига)

	млрд. сўм	2016 йил январь- декабрга нисбатан фоиз ҳисобида	яқунга нисбатан фоиз ҳисобида
<b>Жами хизматлар</b>	<b>1581,0</b>	<b>106,0</b>	<b>100,0</b>
<i>шу жумладан: хизмат турлари бўйича</i>			
алоқа ва ахборотлаштириш хизмати	138,8	113,3	8,8
молиявий хизматлар	208,1	125,5	13,2
транспорт хизмати	336,5	101,3	21,3
<i>шу жумладан: автотранспорт хизматлари</i>	325,3	101,0	20,6
яшаш ва овқатланиш хизматлари	40,6	113,6	2,5
савдо хизматлари	517,7	100,3	32,7
кўчмас мулк билан боғлиқ бўлган хизматлар	48,6	101,6	3,1
таълим соҳасидаги хизматлар	58,5	119,5	3,7
соғлиқни сақлаш соҳасидаги хизматлар	23,2	111,2	1,5
ижара ва прокат хизматлари	29,1	108,7	1,8

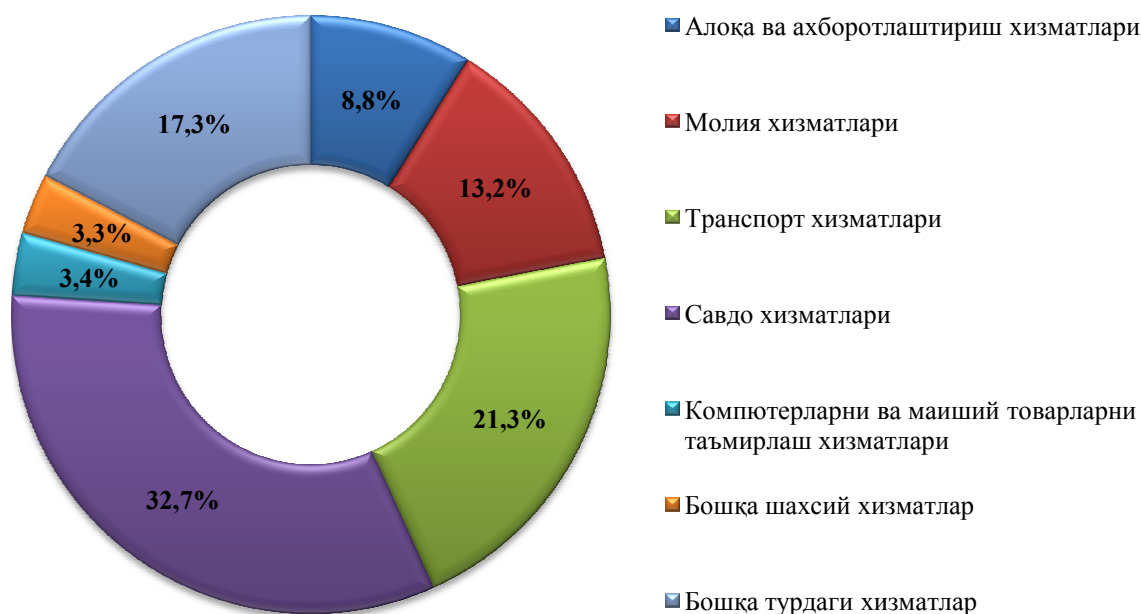


	млрд. сўм	2016 йил январь-декабрга нисбатан фоиз ҳисобида	яқунга нисбатан фоиз ҳисобида
компьютерларни ва маиший товарларни таъмирлаш хизматлари	53,7	101,1	3,4
бошқа шахсий хизматлар	51,7	100,3	3,3
меъморчилик, муҳандислик изланишлари, техник синовлар ва таҳлил соҳасидаги хизматлар	17,7	107,0	1,1
бошқа турдаги хизматлар	56,7	104,3	3,6

Хизматлар таркибида энг катта улуш савдо (жами хизматларнинг 32,7 фоизи), транспорт хизматлар (21,3 фоиз) га хизматларига тўғри келади.

Шунингдек, молиявий хизматлар (125,5 фоиз), таълим хизматлар (119,5 фоиз), яшаш ва овқатланиш хизматлари (113,6 фоиз), алоқа ва ахборотлаштириш хизматларида (113,3 фоиз) ўсиш суръати юқори бўлди.

**2017 йил январь-декабрь ҳолатига хизматлар таркиби**  
(жамига нисбатан фоизда, катта улушга эга бўлганлар)



## V. ТРАНСПОРТ

**Юк ташиш.** 2017 йилнинг январь–декабрида барча турдаги транспортлар томонидан 12,4 млн. тонна юк ташилган бўлиб, бу 2016 йилнинг январь–декабрига нисбатан 104,5 фоизни ташкил қилди. Шу билан бирга юк айланмаси 212,1 млн.тн–км.ни ташкил қилди ёки 2016 йилнинг январь–декабрига нисбатан 2,4 фоизга ўсди.

### Транспорт турлари бўйича юк ташиш ва юк айланмаси

	2017 йил январь–декабрь	Ўсиш суръати, фоиз ҳисобида
<b>Ташилган юклар, млн. тн.</b>	<b>12,4</b>	<b>104,5</b>
автомобиль транспортида	12,4	104,5
<b>Юк айланмаси, млн. тн–км</b>	<b>212,1</b>	<b>102,4</b>
автомобиль транспортининг	212,1	102,4

Якка тартибдаги тадбиркорларнинг автомобиль транспортининг юк айланмаси 2016 йил январь–декабрига нисбатан 2,3 фоизга кўпайди ва 131,6 млн, тн–км, ни ташкил қилди, Юк айланмасининг умумий ҳажмида хусусий юк ташувчиларнинг улуши 94,5 фоизни ташкил этди (2016 йил январь–декабрида 92,8 фоиз),

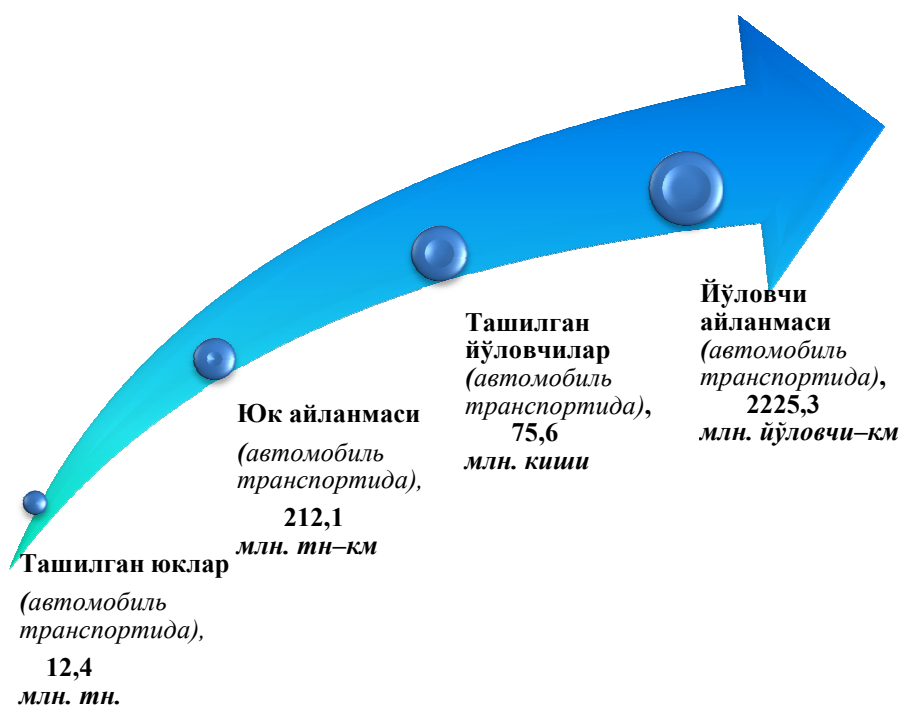
**Йўловчи ташиш,** 2017 йил январь–декабрида барча транспорт турлари томонидан 75,6 млн, киши ташилган бўлиб, бу кўрсаткич ўтган йилнинг шу даврига нисбатан 4,1 фоизга кўпайган, Йўловчи ташиш айланмаси ушбу даврда 3,3 фоизга кўпайиб, 2225,3 млн, йўловчи-км, ни ташкил қилди.

### Транспорт турлари бўйича йўловчи ташиш ва йўловчи айланмаси

	2017 йил январь– декабрь	Жамига нисбатан, фоиз	Ўсиш суръати, фоиз ҳисобида
<b>Ташилган йўловчилар, млн. киши</b>	<b>75,6</b>	<b>100,0</b>	<b>104,1</b>
автомобиль транспортида	75,6	100,0	104,1
<b>Йўловчи айланмаси, млн. йўловчи–км</b>	<b>2225,3</b>	<b>100,0</b>	<b>103,3</b>
автомобиль транспортида	2225,3	100,0	103,3

Хусусий йўловчи ташувчилар автомобиль транспортада йўловчи айланмаси 2016 йил январь-декабрга нисбатан 1,7 фоизга кўпайди ва 1864,0 млн, йўловчи-км, ни ташкил қилди, Йўловчи айланмасининг умумий ҳажмида хусусий йўловчи ташувчиларнинг улуши 98,3 фоизни ташкил этди (2016 йил январь-декабрида 98,3 фоиз).

**Транспорт турлари бўйича юк ташиш, юк айланмаси,  
йўловчи ташиш ва йўловчи айланмаси**  
(2017 йил январь-декабрь ойларида)



## VI. ТОВАРЛАР ВА ХИЗМАТЛАР БОЗОРИ

2017 йилнинг январь–декабрида чакана савдо товар айланмаси 1859,6 млрд. сўмни ёки 2016 йилнинг шу даврига нисбатан 102,2 фоизни ташкил қилди.

Йирик корхоналарнинг чакана савдо товар айланмаси 139,5 млрд. сўмни ва умумий чакана савдо товар айланмасидаги улуши 7,5 фоизни ташкил қилди.

Кичик корхона ва микрофирмаларнинг чакана савдо товар айланмаси 12,4 фоизга кўпайиб, 635,1 млрд. сўмга етди, умумий чакана савдо товар айланмасидаги улуши эса 34,2 фоизни ташкил қилди.

Умумий товар айланмаси ҳажмида 1085,0 млрд. сўм якка тартибдаги тадбиркорлар ҳисобига тўғри келди ва ўсиш суръати 2016 йилнинг шу даврига нисбатан 3,9 фоизга камайган. Жами чакана савдо товар айланмаси ҳажмида ушбу сектор улуши 58,3 фоизга тенг бўлди.

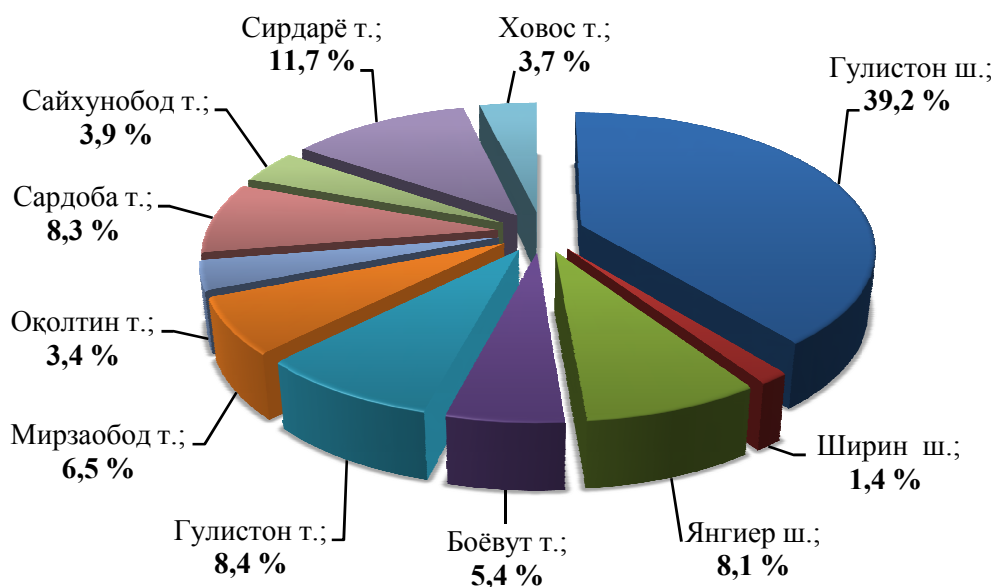
### Чакана савдо товар айланмаси таркиби (2017 йилнинг январь–декабрь ҳолатига)



2017 йилнинг январь–декабрда чакана савдо товар айланмаси таркиби давлат ва нодавлат шакллари бўйича қуйидагича ифодаланади:

Нодавлат мулки 1859,6 млрд.сўмни ёки ўтган 2016 йилнинг шу даврига нисбатан 102,2 фоизни ва умумий чакана савдо товар айланмасидаги улуши 100,0 фоизни ташкил қилди.

**Худудларнинг жами чакана товар айланмасидаги улуши**  
(2017 йил январь-декабрь ойлари фоиз ҳисобида)



Чакана савдо товар айланмаси умумий ҳажмининг энг катта улуши Гулистон шаҳри ҳисобига тўғри келди ва 39,2 фоизни ташкил этди, Сирдарё тумани 11,7 фоизни, Гулистон тумани 8,4 фоизни ташкил этган бўлса, Ховос тумани 3,7 фоиз, Оқолтин тумани 3,4 фоиз ва Ширин шаҳри 1,4 фоиз улуш билан энг паст кўрсаткични қайд этди.

**Хўжалик юритувчи субъектларнинг мулкчилик шакллари бўйича**  
**чакана товар айланмаси**  
(2017 йилнинг январь-декабрь ҳолатига)

	млрд. сўм	2016 йил январь-декабрга нисбатан фоиз ҳисобида	Яқунга нисбатан фоиз ҳисобида
<b>Жами</b>	<b>1859,6</b>	<b>102,2</b>	<b>100,0</b>
<i>шу жумладан:</i>			
мулкчилик шакллари бўйича			
давлат мулки	-	-	-
нодавлат мулки	1859,6	102,2	100,0
<i>ундан: фуқароларнинг хусусий мулки</i>			
	131,6	96,5	9,8

**Чакана товар айланмаси**  
**2017 йилнинг январь–декабрида**  
*(овқатланиш ташиқотларини қўшган ҳолда)*

	Жами		Аҳоли жон бошига	
	млрд.сўм	2016 йил январь- декабрга нисбатан фоиз	минг.сўм	2016 йил январь- декабрга нисбатан

<b>Сирдарё вилояти</b>	<b>1859,6</b>	<b>102,2</b>	<b>2297,4</b>	<b>100,6</b>
------------------------	---------------	--------------	---------------	--------------

*шаҳарлар:*

Гулистон	728,6	105,7	8279,0	104,5
----------	-------	-------	--------	-------

Ширин	25,7	107,0	1398,9	106,4
-------	------	-------	--------	-------

Янгиер	150,4	101,8	3649,3	99,6
--------	-------	-------	--------	------

*туманлар:*

Боёвут	100,7	97,2	813,5	95,7
--------	-------	------	-------	------

Гулистон	155,9	95,1	2288,8	93,4
----------	-------	------	--------	------

Мирзаобод	120,6	109,8	1748,3	107,4
-----------	-------	-------	--------	-------

Оқолтин	63,9	99,0	1285,2	97,4
---------	------	------	--------	------

Сардоба	154,3	96,2	2453,8	94,7
---------	-------	------	--------	------

Сайхунобод	73,5	101,1	992,9	99,3
------------	------	-------	-------	------

Сирдарё	217,5	103,7	1768,4	102,3
---------	-------	-------	--------	-------

Ховос	68,5	93,9	750,2	92,6
-------	------	------	-------	------

## VII. ТАШҚИ ИҚТИСОДИЙ ФАОЛИЯТ

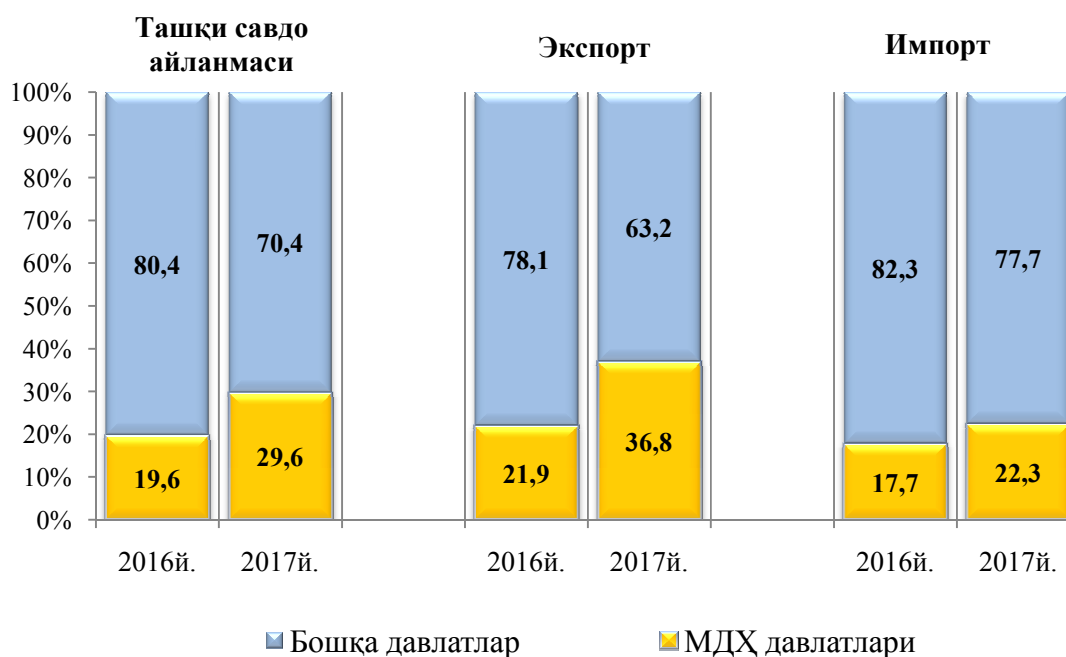
Вилоятининг ташқи савдо айланмаси 2017 йилнинг январь–декабрида 287,2 млн. АҚШ долларини, жумладан экспорт 144,3 млн. АҚШ долларини, импорт 142,9 млн. АҚШ долларини ташкил этди.

Ташқи савдо айланмасининг сальдоси 1,3 млн. АҚШ долларни, шу жумладан МДХ давлатлари билан 21,2 млн. АҚШ долларини ва бошқа давлатлар билан - 19,9 млн. АҚШ долларини ташкил этди.

### Вилоятнинг ташқи савдо айланмаси (2017 йилнинг январь–декабрида)

	Млн. АҚШ доллари	2016 йилнинг январь–декабрига нисбатан фоиз ҳисобида	Яқунга нисбатан фоиз ҳисобида
<b>Ташқи савдо айланмаси</b>	<b>287,2</b>	<b>114,8</b>	<b>100,0</b>
МДХ давлатлари	84,9	172,8	29,6
бошқа давлатлар	202,3	100,6	70,4
<b>Экспорт</b>	<b>144,3</b>	<b>126,6</b>	<b>100,0</b>
МДХ давлатлари	53,1	212,6	36,8
бошқа давлатлар	91,2	102,5	63,2
<b>Импорт</b>	<b>142,9</b>	<b>104,9</b>	<b>100,0</b>
МДХ давлатлари	31,8	131,7	22,3
бошқа давлатлар	111,1	99,1	77,7
<b>Сальдо</b>	<b>1,3</b>	<b>х</b>	<b>х</b>
МДХ давлатлари	21,2	х	х
бошқа давлатлар	-19,9	х	х

**Вилоят ташқи савдо айланмасида  
МДХ ва бошқа давлатларнинг улуши  
(январь–декабрь ҳолатига)**



Вилоят резидентларининг ташқи савдо операциялари асосан Осиё жами товар айланмасининг (76,3 фоизи), Европа (23,2 фоизи) ва Америка (0,4 фоизи) давлатлари билан амалга оширилган бўлиб, жами савдо айланмасининг 99,9 фоизини ташкил қилди.

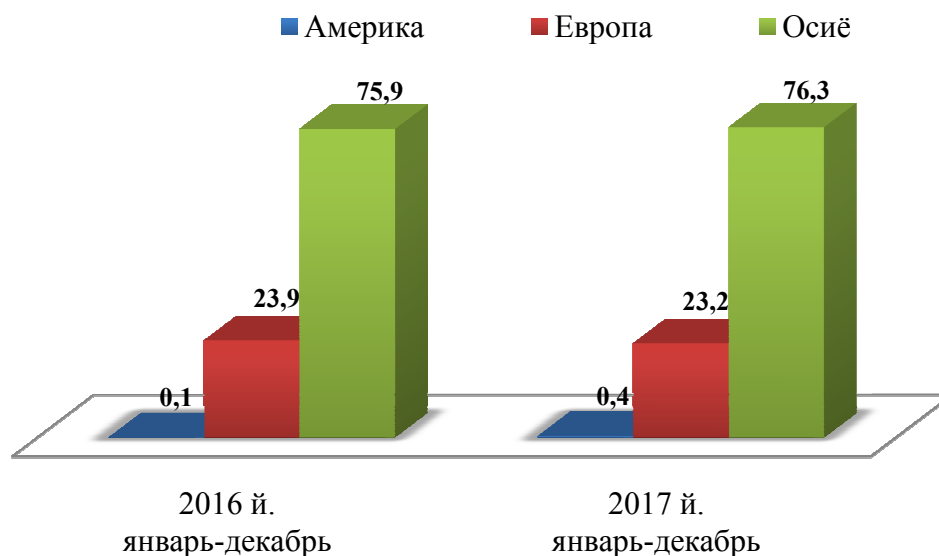
**Вилоят ташқи савдо айланмасининг  
китъалар бўйича тақсимланиши  
(2017 йил январь–декабрида, млн. АҚШ доллари)**

	Экспорт	Импорт	Ташқи савдо айланмаси	
			2016 йилнинг январь–декабрига нисбатан фоиз ҳисобида	Жамига нисбатан фоизда
<b>Жами <sup>1)</sup></b>	<b>144,3</b>	<b>142,9</b>	<b>114,8</b>	<b>100,0</b>
<i>шу жумладан:</i>				
Европа	24,5	42,2	111,1	23,2
Осиё	119,5	99,6	115,3	76,3
Америка	-	1,1	850,7	0,4

<sup>1)</sup> Тақсимланмаган маълумотларни қўшган ҳолда



**Вилоят ташқи савдо айланмасининг  
қитъалар бўйича улуши  
(2017 йил январь–декабрида)**

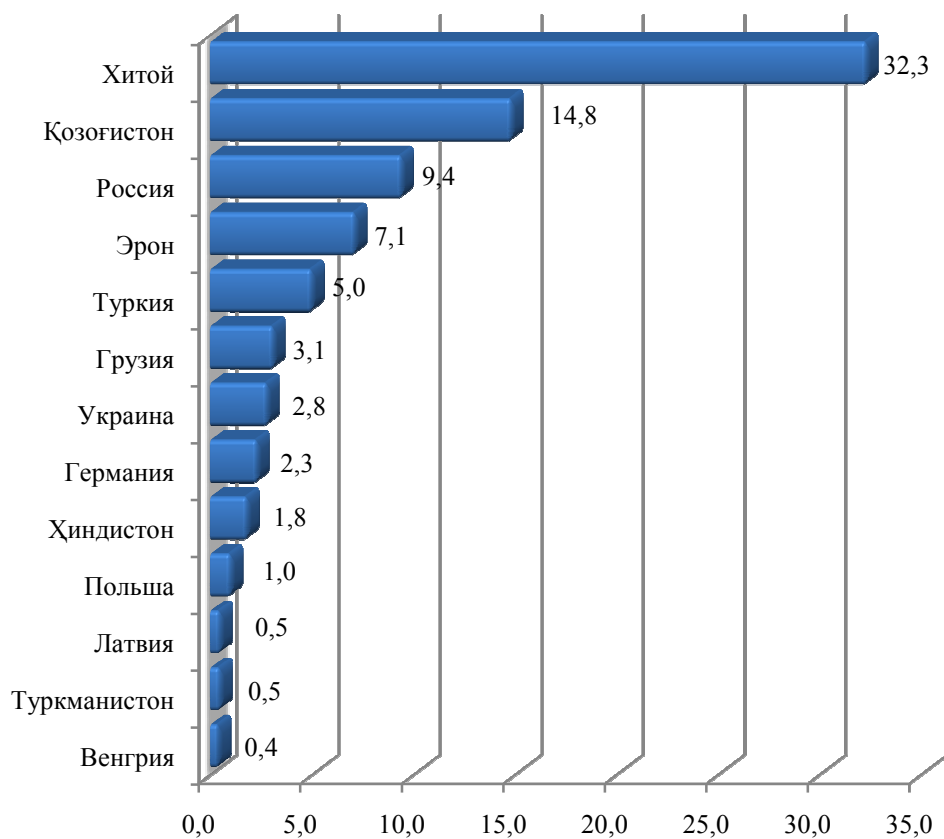


**Вилоят товар айланмасида нисбатан катта улушга  
эга бўлган давлатлар билан ташқи савдо айланмаси  
(2017 йилнинг январь–декабрида)**

	млн. АҚШ доллари	2016 йилнинг январь–декабрга нисбатан фоиз ҳисобида	Вилоят товар айланмасидаги улуши фоиз ҳисобида
Хитой	92,7	79,4	32,3
Қозоғистон	42,6	246,1	14,8
Россия	27,0	128,2	9,4
Эрон	20,4	76,0	7,1
Туркия	14,4	244,7	5,0
Украина	8,1	91,0	2,8
Грузия	8,9	121,6	3,1
Ҳиндистон	5,1	207,0	1,8
Польша	3,0	152,5	1,0
Германия	6,6	141,4	2,3

	<i>млн. АҚШ доллари</i>	<i>2016 йилнинг январь–декабрга нисбатан фоиз ҳисобида</i>	<i>Вилоят товар айланмасидаги улуши фоиз ҳисобида</i>
Латвия	1,3	38,7	0,5
Венгрия	1,2	97,8	0,4
Италия	0,8	69,0	0,3
Туркменистон	1,5	136,1	0,5

**Вилоят товар айланишида нисбатан катта улушга  
эга бўлган давлатлар билан ташқи савдо айланиши тақсимланиши  
(2017 йилнинг январь–декабрида, жамига нисбатан фоизда)**

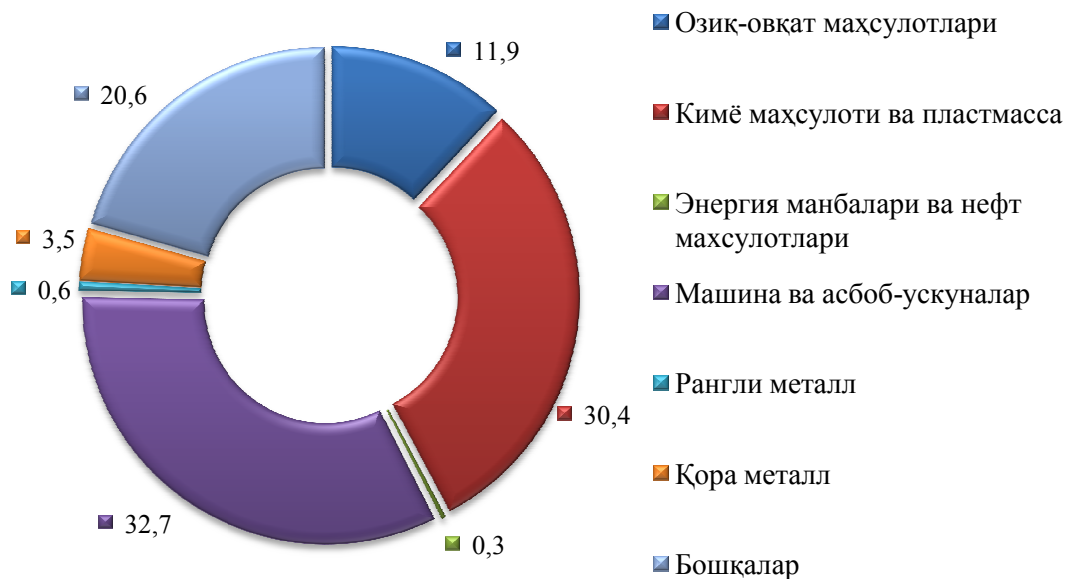


МДХ давлатлари орасида Россия, Қозоғистон, Украина ва Туркменистон давлатлари, ташқи савдо айланишида асосий ҳамкорлар ҳисобланиб, уларнинг жами ташқи савдо айланишидаги улуши 27,5 фоизни ташкил қилади, бошқа давлатлар орасида Хитой, Туркия, Грузия, Германия, Ҳиндистон, Латвия, Эрон ва Италия давлатлари ҳисобланади ва уларнинг улуши 52,4 фоизини ташкил қилади.

**Товар ва хизматларнинг экспорт таркиби, жамига нисбатан фоизда**  
(2017 йил январь–декабрь)

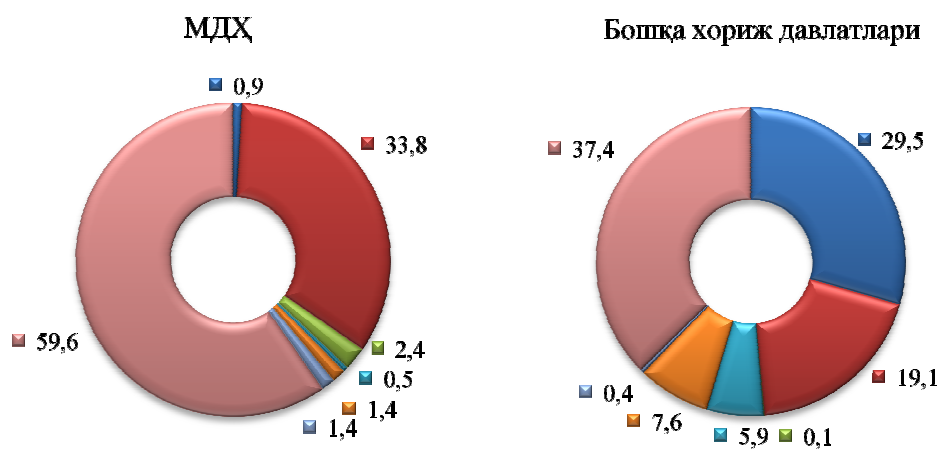


**Товар ва хизматларнинг импорт таркиби, жамига нисбатан фоизда**  
(2017 йил январь–декабрь)

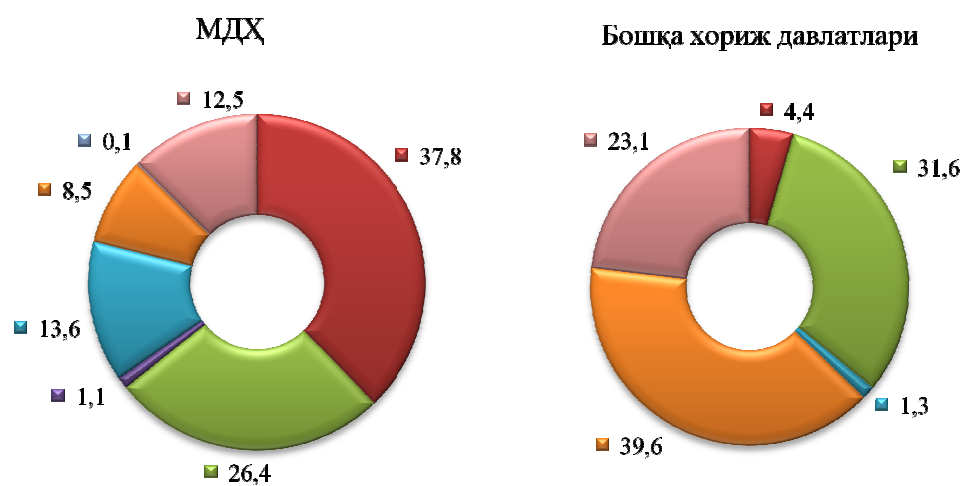


**МДХ ва бошқа хориж давлатлари билан амалга оширилган  
ташқи савдо таркиби қуйидагича ифодаланади  
(2017 йилнинг январь-декабрида)**

**Экспорт**



**Импорт**



■ Пахта толаси

■ Озиқ-овқат маҳсулотлари

■ Кимё ва пластмасса маҳсулотлари

■ Энергия манбалари

■ Қора ва рангли металллар

■ Машина ва ускуналар

■ Хизматлар

■ Бошқалар

## VIII. ДЕМОГРАФИК ҲОЛАТ

Дастлабки маълумотларга кўра, 2018 йилнинг 1 январь ҳолатига Сирдарё вилояти доимий аҳолисининг сони 815,7 минг кишини ташкил этиб, йил бошидан 12,6 минг кишига ёки 101,6 фоизга кўпайди. Шундан, 349,8 минг киши – шаҳар жойларида (жами аҳоли сонининг 42,9 фоизи) ва 465,9 минг киши – қишлоқ жойларида (57,1 фоизи) истиқомат қилади.

### Худудлар бўйича доимий аҳоли сони тўғрисида маълумот (2018 йилнинг 1 январь ҳолатига)

	Доимий аҳоли сони, минг киши			Доимий аҳоли сонининг ўсиш суръати, фоизда		
	жами	шу жумладан:		жами	шу жумладан:	
		шаҳар	қишлоқ		шаҳар	қишлоқ
<b>Сирдарё вилояти</b>	<b>815,7</b>	<b>349,8</b>	<b>465,9</b>	<b>101,6</b>	<b>101,1</b>	<b>101,9</b>
Гулистон шаҳар	88,5	67,6	20,9	101,1	101,2	100,8
Ширин шаҳар	18,5	18,5	-	100,7	100,7	-
Янгиер шаҳар	41,6	41,6	-	102,3	102,3	-
Оқолтин тумани	50,1	32,4	17,7	101,7	101,3	102,5
Боёвут тумани	124,8	27,7	97,1	101,6	101,0	101,7
Гулистон тумани	68,8	28,2	40,7	102,1	100,9	103,0
Сайхунобод тумани	74,6	20,5	54,1	101,7	101,4	101,7
Мирзаобод тумани	69,6	6,0	63,6	102,0	101,5	102,0
Сардоба тумани	63,4	17,5	45,9	101,6	101,5	101,7
Сирдарё тумани	123,8	57,9	65,8	101,2	100,7	101,7
Ховос тумани	92,0	31,9	60,1	101,4	100,2	102,1

**Январь-декабрда вилоят бўйича аҳолининг табиий ҳаракати  
коэффициентлари**

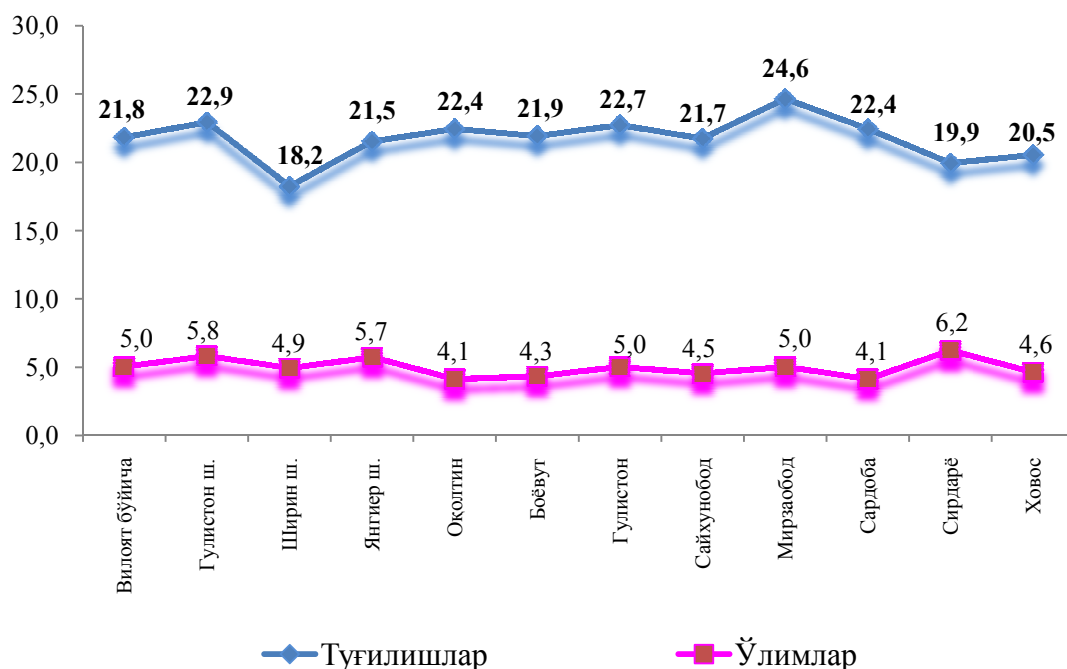
Кўрсаткичлар	Минг киши		1000 аҳолига нисбатан	
	2016 йил	2017 йил	2016 йил	2017 йил
Туғилганлар	17,6	17,6	22,1	21,8
Ўлганлар	4,0	4,0	5,0	5,0
шу жумладан: бир ёшгача болалар	0,2	0,2	14,6	12,8
Никоҳлар, мингта	6,8	7,2	8,6	8,9
Ажралишлар, мингта	0,9	1,1	1,1	1,4

**Туғилиш даражаси.** 2017 йилнинг январь-декабрида туғилганлар сони 17646 кишини ташкил қилди ва 2016 йилнинг шу даврига (17623 киши) нисбатан 23 кишига кўпайди. Туғилиш коэффициенти мос равишда 21,8 промиллени ташкил қилди ва 2016 йилнинг шу даврига (22,1 промилле) камайди.

Туғилиш даражасининг камайиши вилоятнинг Ширин шаҳри (19,1 промилледан 18,2 промиллега), Янгиер шаҳри (22,8 промилледан 21,5 промиллега), Оқолтин туманида ( 23,3 промилледан 22,4 промиллега), Боёвут туманида (22,4 промилледан 21,9 промиллега), туманларида кузатилди.

**Аҳолининг табиий ҳаракати коэффициентлари**

*(2017 йилнинг январь-декабрь ҳолатига, 1000 аҳолига нисбатан, промилле)*

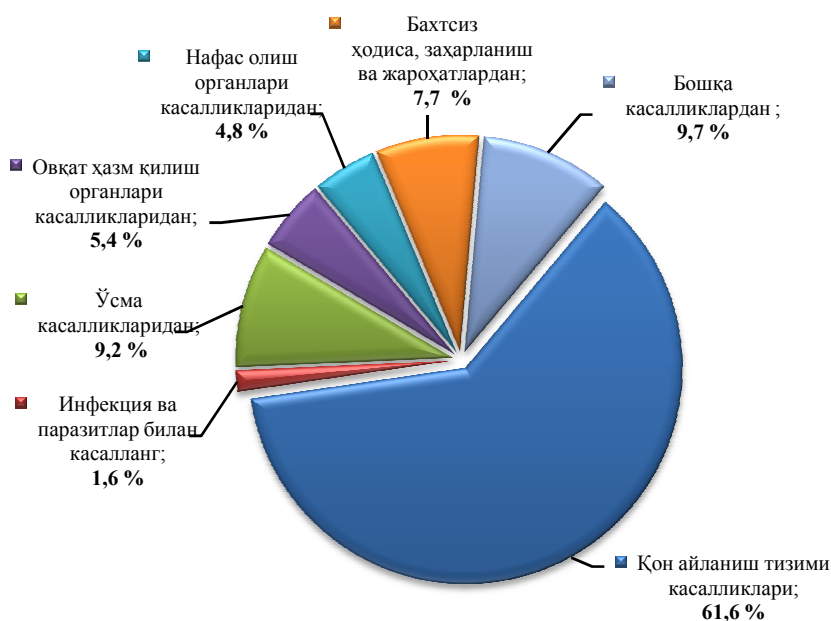


**Ўлим даражаси.** 2017 йилнинг январь-декабрида ўлганлар сони 4042 кишини ташкил қилди ва 2016 йилнинг шу даврига (4012 киши) нисбатан 30 тага кўпайди. Мос равишда ўлим коэффиценти 5.0 промиллени ташкил қилди (2016 йил январь-декабрида 5,0 промилле)га кузатилди.

Ўлим коэффицентининг кўпайиши Янгиер шаҳри (5,2 промилледан 5,7 промиллегача), Мирзаобод туманида (4,3 промилледан 5,0 промиллегача), Сирдарё туманида (5,9 промилледан 6,2 промиллегача) туманларида кузатилди.

Ўлганлар умумий сонидан 61,6 фоизи қон айланиш тизими касалликларидан, 1,6 фоизи Инфекция ва паразитлар билан касалланганлиги, 9,2 фоизи - ўсма касалликларидан, 5,4 фоизи - овқат ҳазм қилиш органлари касалликларидан, 4,8 фоизи - нафас олиш органлари касалликларидан, 7,7 фоизи - бахтсиз ҳодиса, захарланиш ва жароҳатлардан, 9,7 фоизи бошқа касалликлардан вафот этган.

**Ўлганлар умумий сонининг таркибий тузилиши**  
(2017 йилнинг январь-декабрь ҳолатига)



Дастлабки маълумотларга кўра, 2017 йилнинг январь-декабрида бир ёшга тўлмаган 223 та болалар ўлими қайд этилган. Гўдаклар ўлими коэффиценти 12,8 промиллени (2016 йил январь-декабрида 14,6 промилле бўлган) ташкил қилди.

Бир ёшгача ўлган болаларнинг умумий сонидан 64,2 фоизи перинатал даврда юзага келадиган ҳолатлардан, 25,1 фоизи – нафас олиш органлари касалликларидан, 5,6 фоизи – туғма аномалиялардан ва 3,3 фоизи инфекция ва паразитлар билан касалланганлиги ва 1,8 фоизи бошқа касалликлар сабабли вафот этган.

**Никоҳлар ва ажралишлар.** 2017 йилнинг январь-декабрида ФХДЁ органларида 7166 та никоҳлар ва 1096 та ажралишлар рўйхатга олинди. Минг аҳолига нисбатан 8,9 та никоҳ (2016 йилнинг тегишли даврида 8,6 та) ва 1,4 та ажралишлар (2016 йилнинг тегишли даврида 1,1 та) тўғри келади.

**Январь–декабрда тузилган никоҳлар  
ва никоҳдан ажралишлар сони**  
(бирликда)

	<i>Тузилган никоҳлар</i>		<i>Никоҳдан ажралишлар</i>	
	<i>2016й.</i>	<i>2017й.</i>	<i>2016й.</i>	<i>2017й.</i>

<b>Сирдарё вилояти</b>	<b>6840</b>	<b>7166</b>	<b>908</b>	<b>1096</b>
Гулистон шаҳар	735	726	167	205
Ширин шаҳар	142	129	31	30
Янгиер шаҳар	337	425	75	84
Оқолтин тумани	425	451	43	54
Боёвут тумани	1120	1196	148	135
Гулистон тумани	583	576	63	65
Сайхунобод тумани	626	613	48	70
Мирзаобод тумани	562	604	51	67
Сардоба тумани	554	555	49	56
Сирдарё тумани	1010	1055	156	235
Ховос тумани	746	836	77	95



## Январь–декабрда аҳолининг миграция кўрсаткичлари

(кишида)

	Келганлар		Кетганлар		Миграция сальдоси	
	2016й.	2017й.	2016й.	2017й.	2016й.	2017й.

<b>Сирдарё вилояти</b>	<b>5799</b>	<b>7651</b>	<b>6974</b>	<b>8629</b>	<b>-978</b>	<b>-1175</b>
------------------------	-------------	-------------	-------------	-------------	-------------	--------------

*шаҳарлар:*

Гулистон	993	1104	1166	1613	-509	-173
Ширин	194	236	313	353	-117	-119
Янгиер	627	874	516	583	291	111

*туманлар:*

Оқолтин	348	560	522	626	-66	-174
Боёвут	643	844	837	1087	-243	-194
Гулистон	431	837	542	626	211	-111
Сайхунобод	395	542	500	605	-63	-105
Мирзаобод	614	690	557	709	-19	57
Сардоба	358	430	492	565	-135	-134
Сирдарё	677	787	794	942	-155	-117
Ховос тумани	519	747	735	920	-173	-216

**Миграция.** Дастлабки маълумотларга кўра, 2017 йилнинг январь-декабрь ойларида вилоят бўйича кўчиб келганлар сони 7651 кишини, шу давр мобайнида кўчиб кетганлар сони эса 8629 кишини ташкил қилди. Миграция қолдиғи минус - 1175 кишига (2016 йилнинг шу даврида минус – 978 киши) тенг бўлди.

Энг катта минус қолдиқлар Оқолтин туманида (-174 ), Ховос (-216 ) туманларида кузатилди.

## IX. БАНДЛИК ВА МЕХНАТ БОЗОРИ

**Мехнат ресурсларининг сони** дастлабки маълумотларга кўра, 2017 йил январь-декабрида 475,1 минг кишини ташкил этиб, 2016 йилга нисбатан 1,0 % га ўсди ёки вилоят доимий аҳолисининг 58,7 фоизини ташкил қилди.

Дастлабки маълумотларга кўра, 2017 йилда иқтисодиётда банд бўлган аҳоли сони 353,1 минг кишини ташкил этиб, 2016 йилнинг шу даврига нисбатан 0,2 фоизга ўсган.

Ўтган давр мобайнида бандликка кўмаклашувчи марказларида рўйхатга олинган фуқаролардан 578 нафари ишсизлик мақомини олган.

**Мехнат ресурслари  
ва аҳолининг иш билан бандлиги  
2018 йил 1 январь ҳолатига**



Жами иш билан банд аҳоли сонидан нодавлат секторида бандлар улуши 81,7 фоиз бўлиб, 2016 йилнинг шу даврида 81,3 фоизни ташкил қилган.