

Асосий иқтисодий кўрсаткичлар

	Млрд. сўм	2016 йил январь-мартга нисбатан фоииз ҳисобида
Ялпи ҳудудий маҳсулот	822,0	106,0
Саноат маҳсулоти	978,9	105,8/109,7*
Истеъмол товарлари	358,9	111,7
Қишлоқ, ўрмон ва балиқ хўжалиги	129,2	105,7
Асосий капиталга киритилган инвестициялар	217,2	124,5
Қурилиш ишлари	107,8	110,9
Юк айланмаси млн. тн-км	57,1	107,2
Йўловчи айланмаси млн. йўловчи-км	287,7	108,5
Чакана товар айланмаси	450,9	112,8
Жами хизматлар	298,3	110,8
Ташқи савдо айланмаси млн. АҚШ долл.	55,7	108,0
Экспорт	31,6	119,2
Импорт	24,1	96,2
Сальдо (+;-)	7,4	x

*) энергетика корхоналарисиз.

Ялпи худудий маҳсулот ишлаб чиқариш

Дастлабки маълумотларга кўра, 2017 йил январь-мартида ишлаб чиқарилган ялпи худудий маҳсулотнинг (ЯХМ) ҳажми 822,0 млрд. сўмни ташкил этди ва 2016 йилнинг январь-мартига нисбатан ўсиш суръати 6,0 фоизга тенг бўлди.

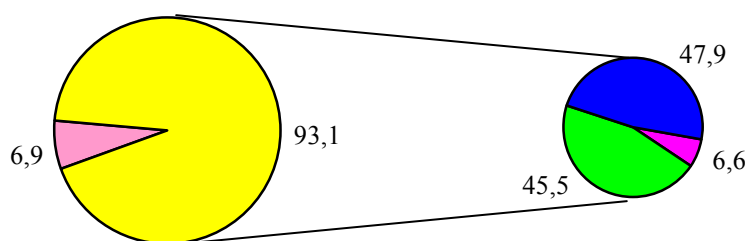
2017 йил январь-март ойларида ЯХМ дефлятор индекси 114,3 фоизни ташкил қилди.

Январь-март ойларида вилоят ялпи худудий маҳсулотининг иқтисодий фаолият турлари бўйича таркиби қуйидагича ифодаланади:

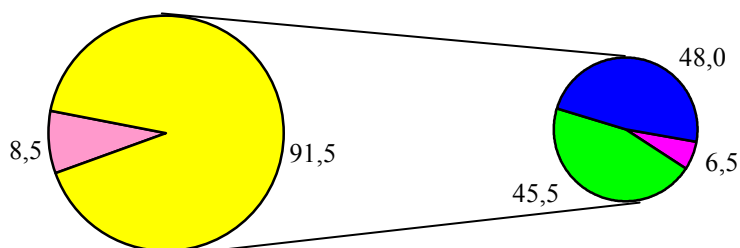
	млрд.сўм		2016 йил январь-мартига нисбатан фоиз ҳисобида
	2016 йил	2017 йил	
I. Ялпи худудий маҳсулот, жами	678,5	822,0	106,0
шу жумладан:			
Тармоқларнинг ялпи қўшилган қиймати	631,8	752,4	106,0
Маҳсулотларга соф солиқлар	46,7	69,5	105,4
II. Тармоқларнинг ялпи қўшилган қиймати	631,8	752,4	106,0
Қишлоқ, ўрмон ва балиқ хўжалиги	41,4	49,0	105,7
Саноат (қурилишни қўшган ҳолда)	287,1	342,5	104,5
саноат	246,7	294,2	103,4
қурилиш	40,3	48,3	110,9
Хизматлар	303,3	360,9	107,6
савдо, яшаш ва овқатланиш бўйича хизматлар	68,8	82,2	109,5
ташиш ва сақлаш, ахборот ва алоқа хизматлари	52,1	60,3	108,8
бошқа хизматлари	182,4	218,5	106,5

Январь-мартида ялпи худудий маҳсулотнинг тармоқлар таркиби (фоизда):

2016 й.



2017 й.



- Тармоқларнинг ялпи қўшилган қиймати
- Маҳсулотларга соф солиқлар
- Қишлоқ, ўрмон ва балиқ хўжалиги
- Саноат (қурилишни қўшган ҳолда)
- Хизматлар

Жорий йилнинг январь-март ойларида вилоятнинг ялпи худудий маҳсулотининг ўсиш суръатига асосий таъсири қурилиш (110,9%), савдо, яшаш ва овқатланиш бўйича хизматлар (109,5%), ва ташиш, сақлаш, ахборот ва алоқа хизматлари (108,8%) тармоқларидаги ялпи қўшилган қиймат ҳиссасига тўғри келмоқда.

ЯХМ ишлаб чиқариш умумий ҳажмининг 55,6 фоизи кичик тадбиркорлик (бизнес) ҳиссасига тўғри келди ва бу кўрсаткич 2016 йил январь-мартга нисбатан 0,3 фоизли бандга ошди.

2017 йил январь-мартда ялпи худудий маҳсулот ҳажмида хизматлар улуши 48,0 фоиз (2016 йил январь-мартда 47,9 фоиз)ни ташкил қилди.

Корхоналар ва ташкилотлар фаолиятининг умумий таърифи

(фермер ва деҳқон хўжаликларисиз)

Корхоналар ва ташкилотлар ягона давлат регистри маълумотларига кўра, 2017 йилнинг 1 апрель ҳолатига рўйхатга олинган юридик шахслар сони 10122 тани ташкил қилиб, шундан 9123 таси ёки 90,1 фоизи фаолият кўрсатмоқда.

Иқтисодий фаолият турлари бўйича рўйхатга олинган корхона ва ташкилотларнинг асосий қисми савдо 2797 та (27,6 фоизи), қишлоқ, ўрмон ва балиқ хўжалиги 1208 та (11,9 фоизи), саноат 1117 та (11,0 фоизи), қурилиш 839 та (8,3 фоизи) ва яшаш ва овқатланиш бўйича хизматлар 511 та (5,0 фоизи), соҳаларига тўғри келади.

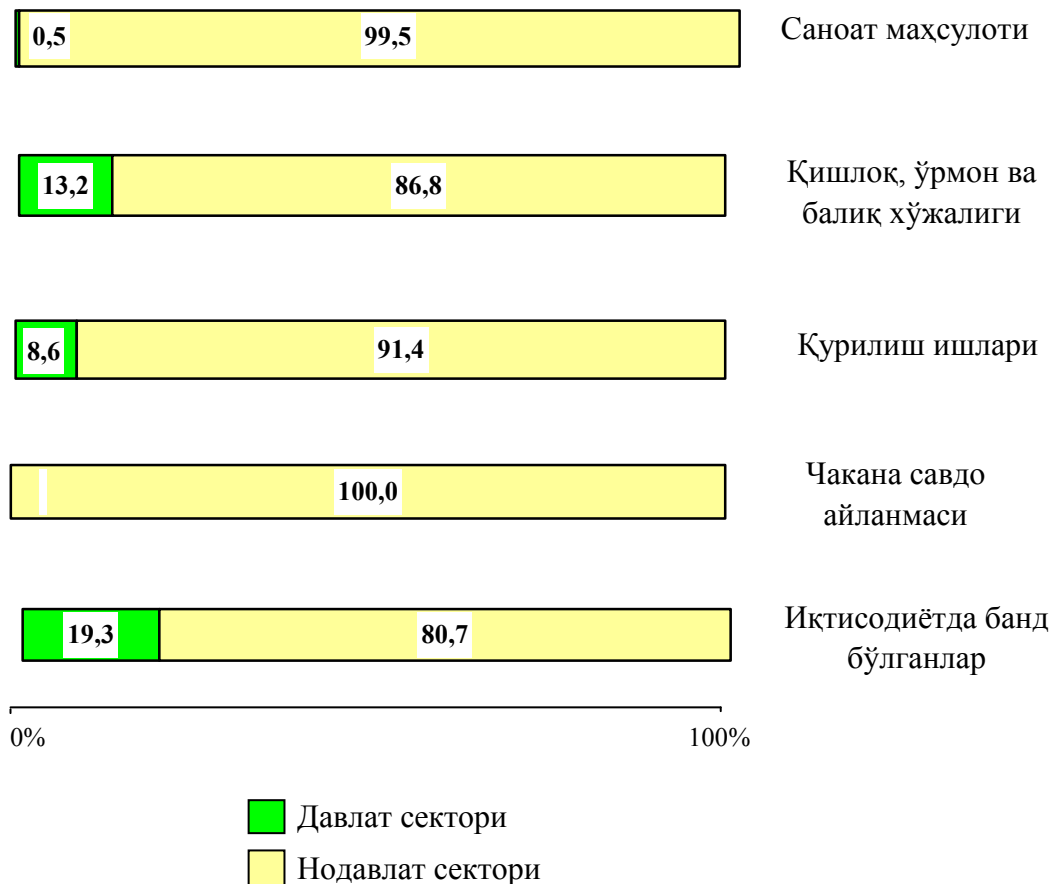
2017 йилнинг 1 апрель ҳолатига рўйхатга олинган ҳамда фаолият кўрсатаётган корхона ва ташкилотлар иқтисодий фаолият турлари бўйича қуйидагича тақсимланади:

	Рўйхатга олинганлар		Фаолият кўрсатаётганлар	
	бирлик	яқунга нисбатан фоизда	бирлик	яқунга нисбатан фоизда
Жами	10122	100,0	9123	100
шу жумладан:				
қишлоқ, ўрмон ва балиқ хўжалиги	1208	11,9	1075	11,8
саноат	1117	11,0	1030	11,3
қурилиш	839	8,3	737	8,1
савдо	2797	27,6	2439	26,7
ташиш ва сақлаш	576	5,7	521	5,7
яшаш ва овқатланиш	511	5,1	448	4,9
ахборот ва алоқа	203	2,0	178	2,0
соғлиқни сақлаш ва ижтимоий хизматлар	241	2,4	237	2,6
бошқа тармоқлар	2630	26,0	2458	26,9

Рўйхатга олинган корхоналар умумий сонининг 86,9 фоизи нодавлат мулки шаклидаги корхоналар, шундан 32,7 фоизи хусусий корхоналар, 0,7 фоизи чет эл сармояси иштирокидаги корхоналар, 0,2 фоизи акциядорлик жамиятлари, 53,3 фоизи бошқа корхоналар улушига тўғри келди.

2017 йил январь-мартида иқтисодий фаолият турлари бўйича маҳсулот ишлаб чиқаришда ҳамда аҳоли бандлиги бўйича давлат ва нодавлат секторларининг нисбати қуйидагича ифодаланади:

умумий ҳажмга нисбатан фоиз ҳисобида



Кичик тадбиркорлик (бизнес)

2017 йилнинг 1 апрель ҳолатига рўйхатга олинган жами кичик тадбиркорлик (бизнес) субъектларининг (деҳқон, фермер хўжаликларисиз) сони 7962 тани ташкил қилди.

2017 йил январь-мартида ялпи ҳудудий маҳсулотнинг 55,6 фоизи (2016 йил январь-мартида 55,3 фоиз) кичик бизнес субъектлари томонидан ишлаб чиқарилди.

2017 йилнинг январь-мартида кичик тадбиркорлик (бизнес) субъектлари томонидан:

- 269,3 минг нафар кишининг бандлиги таъминланди (жами иқтисодиётда банд бўлганларнинг 78,6 фоизи), шу жумладан банд бўлганларнинг 166,5 минг нафари яқка тартибдаги тадбиркор, 102,8 минг нафари кичик корхона ва микрофирмалар ҳиссасига тўғри келди;

- саноат маҳсулоти ишлаб чиқариш ҳажми 392,1 млрд. сўмни (жами саноат ишлаб чиқаришининг 40,1 фоизи) ёки 2016 йилнинг январь-мартига нисбатан 109,9 фоизни ташкил қилди;

- 126,9 млрд. сўмлик қишлоқ, ўрмон ва балиқ хўжаликларининг ишлаб чиқарилган маҳсулотларини (кўрсатилган хизматлар) ташкил қилиб (умумий қишлоқ, ўрмон ва балиқ хўжаликлари ялпи маҳсулотининг 98,2 фоизи) ва 2016 йилнинг январь-мартига нисбатан 5,7 фоизга ўсиши таъминланди;

- 93,8 млрд. сўмлик инвестициялар (умумий инвестициялар ҳажмининг 43,2 фоизи) ўзлаштирилди ва 2016 йилнинг январь-мартига нисбатан 27,3 фоизга ўсди;

- 103,1 млрд. сўмлик қурилиш ишлари (қурилиш ишлари умумий ҳажмининг 95,7 фоизи) бажарилди ва 2016 йилнинг январь-мартига нисбатан 12,5 фоизга кўпайди;

- автомобил транспорти юк айланмасининг 7,7 фоизга (вилоят жами автомобил транспорти юк айланмасининг 91,1 фоизи), йўловчи айланмасининг эса 8,1 фоизга (умумий йўловчи айланмасининг 96,9 фоизи) кўпайиши таъминланди;

- чакана товар айланмаси умумий ҳажмининг 93,9 фоизи ёки 423,5 млрд. сўми (ўсиш 1,2 фоиз) ва хизматлар умумий ҳажмининг, мос равишда 64,4 фоизи ёки 192,1 млрд. сўми (ўсиш 10,3 фоиз) шакллантирилди;

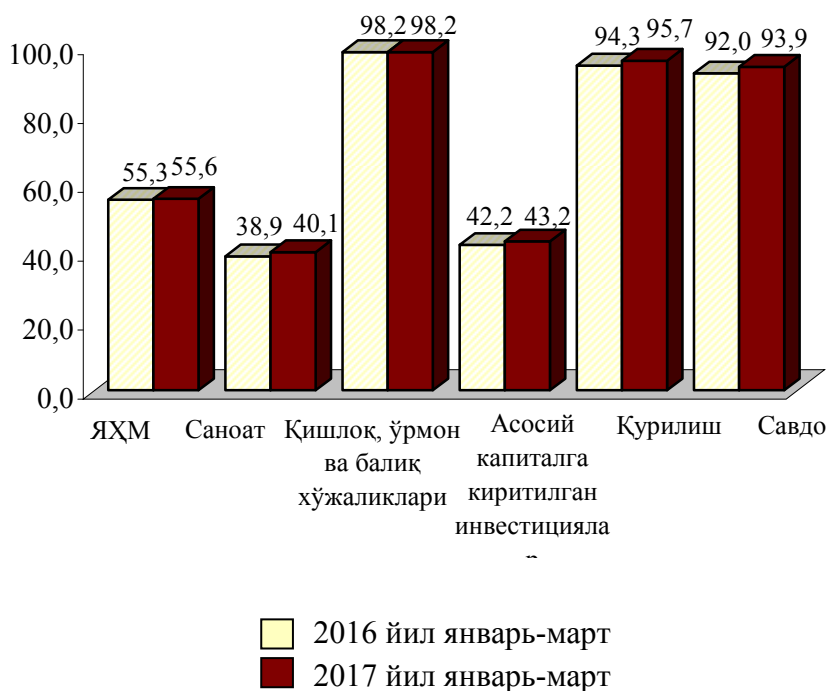
- 16,8 млн. АҚШ доллари (умумий экспорт ҳажмининг 53,3 фоизи) миқдорида маҳсулотлар (товар ва хизматлар) экспорт қилинди, 20,2 млн. АҚШ доллари (умумий импорт ҳажмининг 83,6 фоизи) миқдорида маҳсулотлар (товар ва хизматлар) импорт қилинди.

2017 йилнинг январь-мартда кичик тадбиркорлик субъектлари маҳсулоти (ишлар, хизматлар) умумий ҳажмидаги хусусий тадбиркорликнинг (фуқаролар мулки) улуши қуйидагича ифодаланади:

	Кичик тадбиркорлик субъектлари маҳсулоти (иш, хизмат) ҳажми, млрд.сўм	Кичик тадбиркорлик субъектлари маҳсулоти (иш, хизмат) ҳажмида хусусий сектор улуши, % ҳисобида
Саноат	146,8	65,0
Қишлоқ, ўрмон ва балиқ хўжалиги	126,9	98,2
Қурилиш	84,4	50,1
Чакана савдо	150,0	72,3
Юк ташиш, млн тн.	1,7	63,1
Йўловчи ташиш, млн.киши	25,0	76,5
Экспорт, млн. АҚШ долл.	16,8	0,3
Импорт, млн. АҚШ долл.	20,1	12,8

Ялпи ҳудудий маҳсулот ва иқтисодиёт тармоқлари маҳсулоти (ишлар, хизматлар) умумий ҳажмида кичик тадбиркорлик (бизнес) улушининг ўзгариши қуйидагича ифодаланади:

умумий ҳажмга нисбатан фоиз ҳисобида



Ташқи иқтисодий алоқалар

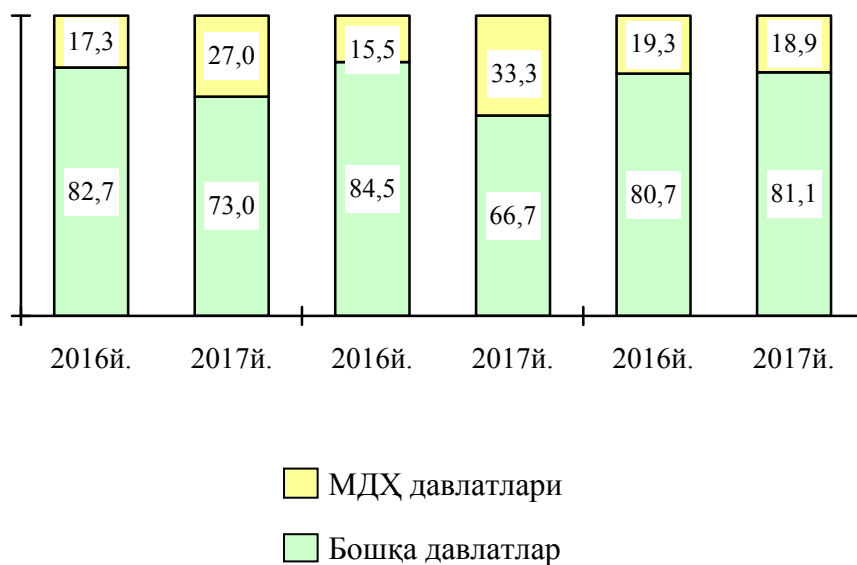
2017 йилнинг январь-мартида ташқи савдо айланмаси 55,7 млн. АҚШ долларини, жумладан 31,6 млн. АҚШ долларини - экспорт операциялари, 24,1 млн. АҚШ долларини - импорт операциялари ташкил этди. Ташқи савдо айланмасининг ижобий сальдоси (7,4) млн. АҚШ долларини ташкил қилди.

2017 йилнинг январь-мартида МДХ ва бошқа давлатлар кесимида вилоятнинг ташқи савдо айланмаси қуйидагича ифодаланади:

(млн АҚШ доллари)

	Январь-март		2016 йил январь-мартига нисбатан фоиз ҳисобида
	2016 й.	2017 й.	
Ташқи савдо айланмаси	51,5	55,7	108,0
шу жумладан:			
МДХ давлатлари	8,9	15,1	168,7
бошқа давлатлар	42,6	40,6	95,3
Экспорт	26,5	31,6	119,2
шу жумладан:			
МДХ давлатлари	4,1	10,5	2,6мк
бошқа давлатлар	22,4	21,1	94,1
Импорт	25,1	24,1	96,2
шу жумладан:			
МДХ давлатлари	4,8	4,6	94,4
бошқа давлатлар	2,3	19,5	96,7

2017 йил январь-мартида вилоят ташқи савдо айланмасида МДХ ва бошқа давлатларнинг улуши қуйидагича ифодаланади:



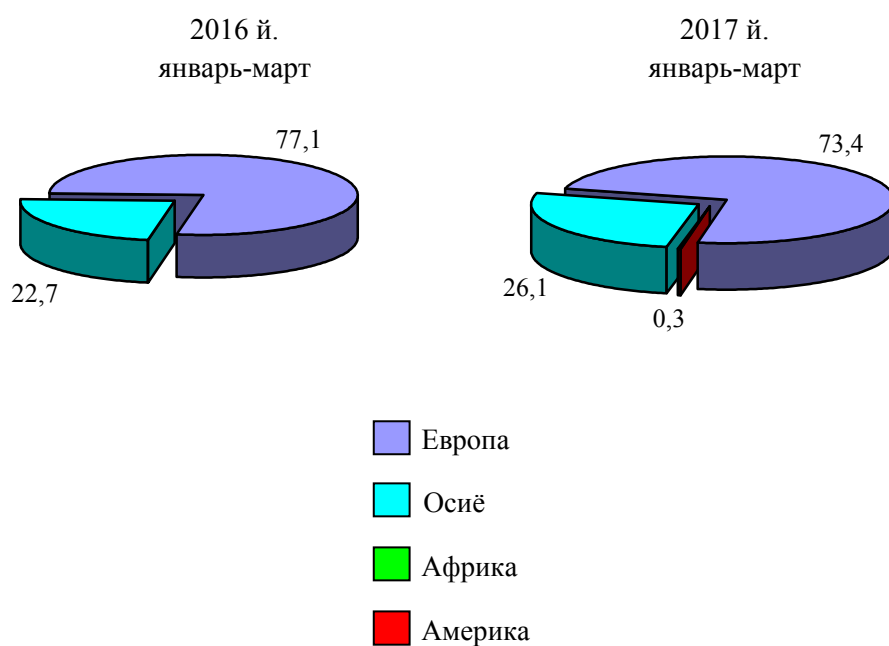
2017 йилнинг январь-мартида вилоят экспорт-импорти таркиби қуйидагича ифодаланади:

	Экспорт ва импортнинг умумий ҳажмидаги улуши, фоиз ҳисобида		Ҳажмидаги ўзгариш, фоиз ҳисобида
	2016 йил январь-март	2017 йил январь-март	2016 йил январь-мартига нисбатан фоиз ҳисобида
Экспорт таркиби	100,0	100,0	119,2
пахта толаси	46,7	34,2	87,3
озик-овқат маҳсулотлари	6,2	11,8	2,3мк
кимё маҳсулотлари ва ундан тайёрланган буюмлар	1,3	1,1	106,5
қора ва рангли металллар	0,1	0,2	2,4мк
машина ва ускуналар	5,5	5,9	129,0
хизматлар	0,6	0,6	124,5
бошқалар	39,6	46,2	138,5
Импорт таркиби	100,0	100,0	96,2
озик-овқат маҳсулотлари	5,8	10,4	171,9
кимё маҳсулотлари ва ундан тайёрланган буюмлар	30,7	43,5	136,4

	Экспорт ва импортнинг умумий ҳажмидаги улуши, фоиз ҳисобида		Ҳажмидаги ўзгариш, фоиз ҳисобида
	2016 йил январь-март	2017 йил январь-март	2016 йил январь-мартга нисбатан фоиз ҳисобида
энергия манбалари ва нефт маҳсулотлари	-	0,3	6,4мк
қора ва рангли металлар	0,9	6,7	7,7мк
машина ва ускуналар	60,0	31,6	50,6
Хизматлар	-	-	63,3
бошқалар	2,6	7,5	2,7мк

Ташқи савдо айланмасининг қитъалар бўйича таркиби:

умумий ҳажмга нисбатан фоиз ҳисобида



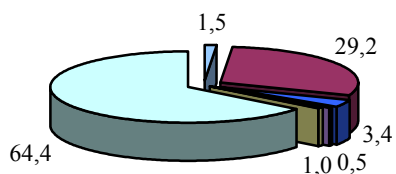
2017 йилнинг январь-мартида вилоят ташқи савдо айланмасида катта улушга эга бўлган давлатлар билан товар айланмаси:

	Вилоят товар айланмасида улуши, фоиз ҳисобида	2016 йил январь-мартига нисбатан фоиз ҳисобида
Хиндистон	4,8	3,6мк
Россия	10,0	113,6
Хитой	31,3	74,1
Туркия	2,5	179,4
Қозоғистон	13,5	3,6мк
Украина	2,7	122,2
Эрон	12,6	82,0

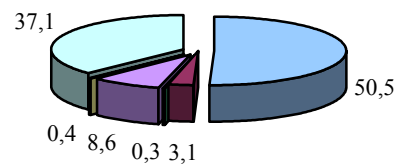
2017 йил январь-мартида МДХ ва бошқа хориж давлатлари билан амалга оширилган ташқи савдо таркиби қуйидагича ифодаланади:

Экспорт

МДХ




Бошқа хориж давлатлари

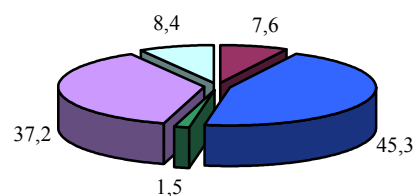


Импорт

МДХ



Бошқа хориж давлатлари



- Пахта толаси
- Озиқ-овқат маҳсулотлари
- Кимё ва пластмасса маҳсулотлари
- Энергия манбалари
- Қора ва рангли металлар
- Машина ва ускуналар
- Хизматлар
- Бошқалар

Саноат

2017 йил январь-мартида саноат маҳсулоти ҳажми 978,9 млрд. сўмни ёки ўтган йилнинг шу даврига нисбатан ўсиш суръати 105,8 фоизни ташкил этди.

Ҳисобот даврида 358,9 млрд. сўмлик истеъмол товарлари ишлаб чиқарилиб, 2016 йил январь-мартига нисбатан 111,7 фоизни ташкил этди. Жумладан, 197,0 млрд. сўмлик озиқ-овқат маҳсулотлари, ароқ-вино маҳсулотлари ва пиво, 161,9 млрд. сўмлик ноозиқ-овқат моллари (2016 йил январь-мартига нисбатан мос равишда 115,3 фоиз ва 107,7 фоиз) ишлаб чиқарилди.

Тармоқлараро саноат кооперациясини ривожлантириш, тайёр маҳсулотлар, бутловчи қисмлар ва материаллар ишлаб чиқаришни маҳаллийлаштириш дастурини амалга ошириш доирасида тадбиркорлик субъектлари томонидан 2017 йилнинг январь-март ойларида 2,0 млрд. сўмлик маҳаллийлаштирилган маҳсулот ишлаб чиқарилди.

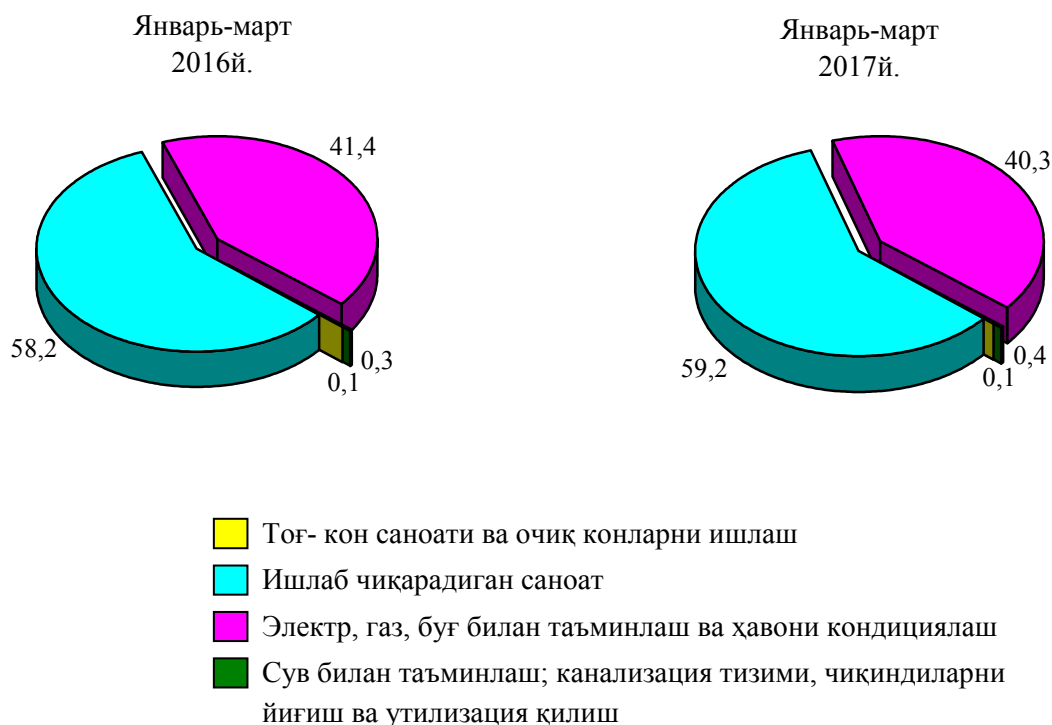
2017 йил январь-мартида иқтисодий фаолият турлари бўйича саноат маҳсулотини ишлаб чиқариш қуйидагича ифодаланади:

	млрд. сўм	ўсиш суръати, фоиз ҳисобида
Иқтисодий фаолиятнинг алоҳида турлари бўйича саноат маҳсулотлари ишлаб чиқариш ҳажми	978,9	105,8
Тоғ- кон саноати ва очиқ конларни ишлаш	1,1	111,5
улардан:		
Тоғ- кон саноатининг бошқа турлари	1,1	111,5
Қайта ишлаш саноати	579,7	109,7
ундан:		
Озиқ- овқат маҳсулотлари, ичимликлар тамаки маҳсулотлари ишлаб чиқариш	212,8	113,1
Тўқимачилик маҳсулотлари, кийимлар, тери ва унга тегишли маҳсулотлар ишлаб чиқариш	270,3	109,5
Ёғоч ва пўкак буюмлар, поҳол ва тўқиш учун материаллардан буюмлари, қоғоз ва қоғоз маҳсулотлари, мебеллар ишлаб чиқариш	4,7	181,8
Ёзилган материалларни нашр қилиш ва акс эттириш	0,3	90,5

	млрд. сўм	ўсиш суръати, фоиз ҳисобида
Кимё маҳсулотлари, резина ва пластмасса буюмлар ишлаб чиқариш	15,6	140,6
Асосий фармацевтика маҳсулотлари ва препаратлари ишлаб чиқариш	26,1	107,1
Бошқа нометалл минерал маҳсулотлар ишлаб чиқариш	37,0	81,9
Металлургия саноати	1,7	96,5
Машина ва ускуналардан ташқари тайёр металл буюмлар ишлаб чиқариш	0,9	120,8
Бошқа тоифаларга киритилмаган машина ва ускуналар ишлаб чиқариш	7,3	163,4
Автотранспорт воситалари, трейлерлар ва ярим прицеплар ишлаб чиқариш ҳамда машина ва ускуналарни таъмирлаш ва ўрнатиш, тайёр металл буюмлар ишлаб чиқариш	3,0	100,6
Электр, газ, буғ билан таъминлаш ва ҳавони кондициялаш	394,2	100,7
Сув билан таъминлаш; канализация тизими, чиқиндиларни йиғиш ва утилизация қилиш	3,9	108,1
Истеъмол товарларини ишлаб чиқариш	358,9	111,7
шу жумладан:		
озик-овқат товарлари	197,0	115,3
ноозик-овқат товарлари	161,9	107,7

Иқтисодий фаолият турлари бўйича саноат маҳсулотларини ишлаб чиқариш қуйида келтирилган:

умумий ҳажмга нисбатан фоиз ҳисобида



Иқтисодий фаолият турлари бўйича саноат маҳсулоти турларини ишлаб чиқариш (йирик корхоналар бўйича)

	Ўлчов бирлиги	2017 йил январь-март	2016 й январь-мартга нисбатан %
Ишлаб чиқарадиган саноат			
Қуйиш учун тайёр бетон	тн	65	12,4
Қурилиш учун қоришмалар ва аралашмалар	тн	2,3	4,3
Йўл қопламалари учун асфальтли аралашмалар	минг тн	14,7	148,3
Кўндаланг кесимининг диаметри 3 мм дан кам бўлмаган, ячейкалари 100 кв,см дан кам бўлмаган темир ёки пўлат симдан цементлаш ва суваш учун ишлатиладиган қоғоз массаси кўшиб, кесишган жойлари пайвандланган панжаралар, тўрлар ва тўсиқлар	тн	2,3	12,8

	Ўлчов бирлиги	2017 йил январь-март	2016 й январь- мартга нисбатан %
Чигитдан олинган кунжара ва бошқа қаттиқ чиқиндилар	минг тн	13,5	95,4
Соапстоклар (нейтраллаш жараёни маҳсулоти)	тн	320,9	91,7
Дон экинларини қайта ишлашдан ҳосил бўлган кепак, чигит ва бошқа чиқиндилар	минг тн	2,8	112,6
Йирик шохли қорамоллар учун тайёр озуқа (қўп компонентли аралашмалардан ташқари)	минг тн	6,2	72,0
Чакана савдо учун қадокланмаган пахтадан йигирилган бир қаватли ип	минг тн	1,2	108,0
Ёғоч целлюлозаси ва бошқа толали материаллардан олинган целлюлоза	кг 90% с.в.	429400	5,6мк
Пластмассадан ўрамлардаги ёки плитка шаклидаги пол, девор ва шифт учун қопламалар	минг м ²	0,5	–
Бошқа гуруҳларга киритилмаган бўлак, брусоч ва шу каби шакллардаги совун ва юзаки актив органик моддалар	тн	340,1	114,5
Таркибида алкалоидлар бўлган ёки бўлмаган, лекин гормонлар ёки антибиотиклар бўлмаган медицинаментлар	тн	270,8	60,9
Чакана савдо учун қадокланган, таркибида бошқа антибиотиклар бўлган медицинаментлар	тн	2,2	–
Чакана савдо учун қадокланган, фармацевтик моддалар билан қопланган ёки шимдирилган пахта, бинт ва шу каби материаллар	тн	200,9	97,4
Ароқ	минг л 100% спирт	300,7	106,1
Юмшоқ буғдой ва спельта уни	минг тн	8,6	110,2
Макарон маҳсулотлари ва шу каби хамирдан тайёрланган маҳсулотлар	тн	90	120,0
Биринчи навли ундан тайёрланган буғдой нони, оғирлиги 600 г (буханка)	тн	296	110,9
Тозаланган пахта ёғи ва унинг фракциялари	минг тн	2,9	103,1
Пахта толаси	минг тн	23,4	97,5

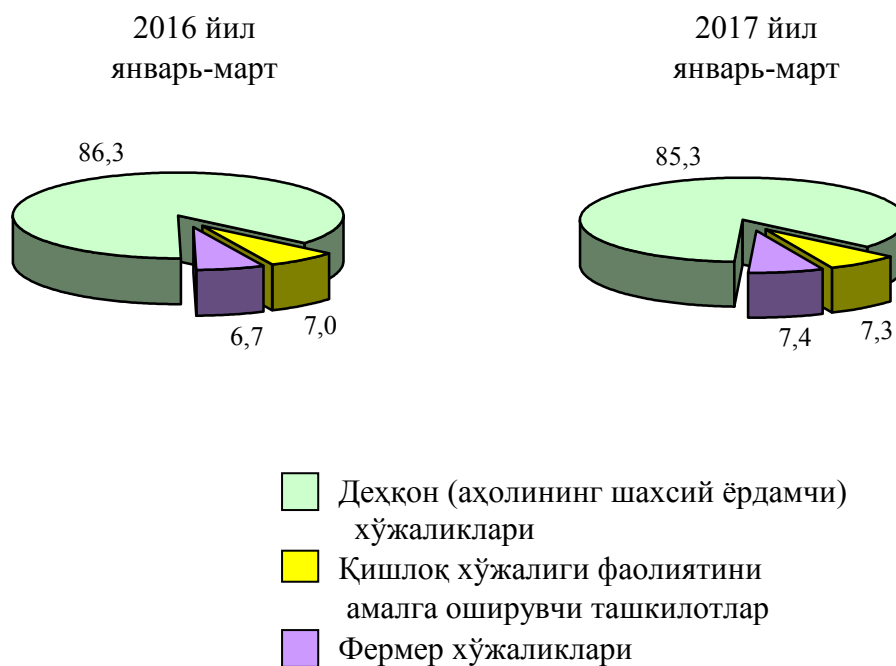
	Ўлчов бирлиги	2017 йил январь-март	2016 й январь- мартга нисбатан %
Пахта чигити	минг тн	38,4	97,9
Пахта тивити (линт)	минг тн	2,4	96,9
Электр, газ, буғ билан таъминлаш ва ҳавони кондициялаш			
Иссиқлик электр марказлари (ИЭМ) ишлаб чиқарган электр энергияси	млн.кВт/с	4975,6	102,1
Буғ ва иссиқ сув (иссиқлик энергияси)	минг Гкал.	51,8	79,7

Қишлоқ, ўрмон ва балиқ хўжалиги

2017 йилнинг январь-мартида ишлаб чиқарилган (кўрсатилган хизматлар) умумий ҳажми 129,2 млрд. сўмни ёки 2016 йилнинг шу даврига нисбатан 105,7 фоизни, шу жумладан, Деҳқончиликда 29,1 млрд сўм ёки 2016 йилнинг шу даврига нисбатан 104,7 фоизни, чорвачиликда, 95,6 млрд сўм ёки 2016 йилнинг шу даврига нисбатан 105,9 фоизни, балиқчилик хўжаликларида, 1,8 млрд сўм ёки 2016 йилнинг шу даврига нисбатан 105,5 фоизни, овчилик хўжаликларида 0,02 млрд сўм ёки 2016 йилнинг шу даврига нисбатан 99,9 фоизни, ўрмончилик хўжалигида 0,5 млрд сўм ёки 2016 йилнинг шу даврига нисбатан 100,3 фоизни, ва бу соҳаларда қишлоқ хўжалигига кўрсатилган хизматлар ҳажми 2,2 млрд.сўмни (105,7 фоиз) ташкил қилди.

Қишлоқ хўжалиги маҳсулотлари ишлаб чиқариш ҳажмининг хўжаликлар тоифалари бўйича тақсимланиши куйидагича ифодаланади:

умумий ҳажмга нисбатан фоиз ҳисобида



Ҳосил йиғими. 2017 йил январь-март ойларида барча тоифадаги хўжаликлар томонидан 1358 тонна сабзавот (5,6 фоизга кўп) етиштирилди.

Чорвачилик. 2017 йилнинг 1 апрель ҳолатига ўтган йилнинг шу даврига нисбатан йирик шохли қорамоллар 102,0 фоизга (жами 384,7 минг бошни ташкил қилди), шу жумладан сигирлар 101,6 фоизга (130,3 минг бош), қўй ва эчкилар 104,3 фоизга (270,3 минг бош), отлар 108,5 фоизга (14116 бош), паррандалар 109,1 фоизга (1851,0 минг бош) кўпайди.

Барча ҳудудларда чорвачилик маҳсулотлари (гўшт, суг, тухум) ишлаб чиқаришнинг ўсиши асосан деҳқон ва фермер хўжаликлари ҳисобига бўлиб, гўшт ишлаб чиқариш умумий ҳажмида уларнинг улуши 99,5 фоизни, суг ишлаб чиқаришда 97,6 фоизни, тухум ишлаб чиқаришда 64,9 фоизни ташкил этди.

2017 йил 1 апрель ҳолатига чорва моллари ва паррандалар бош сони қуйидагича:

	минг бош	ўсиш суръати, %
Йирик шохли қорамол	384,7	102,0
шу жумладан:		
Фермер хўжаликлари	27,6	107,8
Дехқон (аҳолининг шахсий ёрдамчи) хўжаликлари	352,3	101,6
Қишлоқ хўжалиги фаолиятини амалга оширувчи ташкилотлар	4,8	102,1
улардан сизирлар	130,2	101,6
шу жумладан:		
Фермер хўжаликлари	7,7	101,3
Дехқон (аҳолининг шахсий ёрдамчи) хўжаликлари	121,6	101,6
Қишлоқ хўжалиги фаолиятини амалга оширувчи ташкилотлар	0,9	102,2
Куй ва эчкилар	270,2	104,3
шу жумладан:		
Фермер хўжаликлари	25,1	104,6
Дехқон (аҳолининг шахсий ёрдамчи) хўжаликлари	241,6	104,3
Қишлоқ хўжалиги фаолиятини амалга оширувчи ташкилотлар	3,5	100,0
Отлар	14116	108,5
шу жумладан:		
Фермер хўжаликлари	1530	106,8
Дехқон (аҳолининг шахсий ёрдамчи) хўжаликлари	12520	108,7
Қишлоқ хўжалиги фаолиятини амалга оширувчи ташкилотлар	66	104,8

	минг бош	ўсиш суръати, %
Паррандалар	1851,0	109,1
шу жумладан:		
Фермер хўжаликлари	249,4	105,4
Дехқон (аҳолининг шахсий ёрдамчи) хўжаликлари	1315,6	110,4
Қишлоқ хўжалиги фаолиятини амалга оширувчи ташкилотлар	286,0	106,5

Дехқон (аҳолининг шахсий ёрдамчи) хўжаликларида йирик шохли қорамолларнинг улуши 91,6 фоизни, фермер хўжаликларида эса 7,2 фоизни, шу жумладан, сигирлар мос равишда 7,7 минг бош ёки 101,3 фоизни, қўй ва эчкилар 25,1 минг бош ёки 104,6 фоизни, отлар 1,5 минг бош ёки 106,8 фоизни, паррандалар 249,4 минг бош ёки 105,4 фоизни ташкил этди.

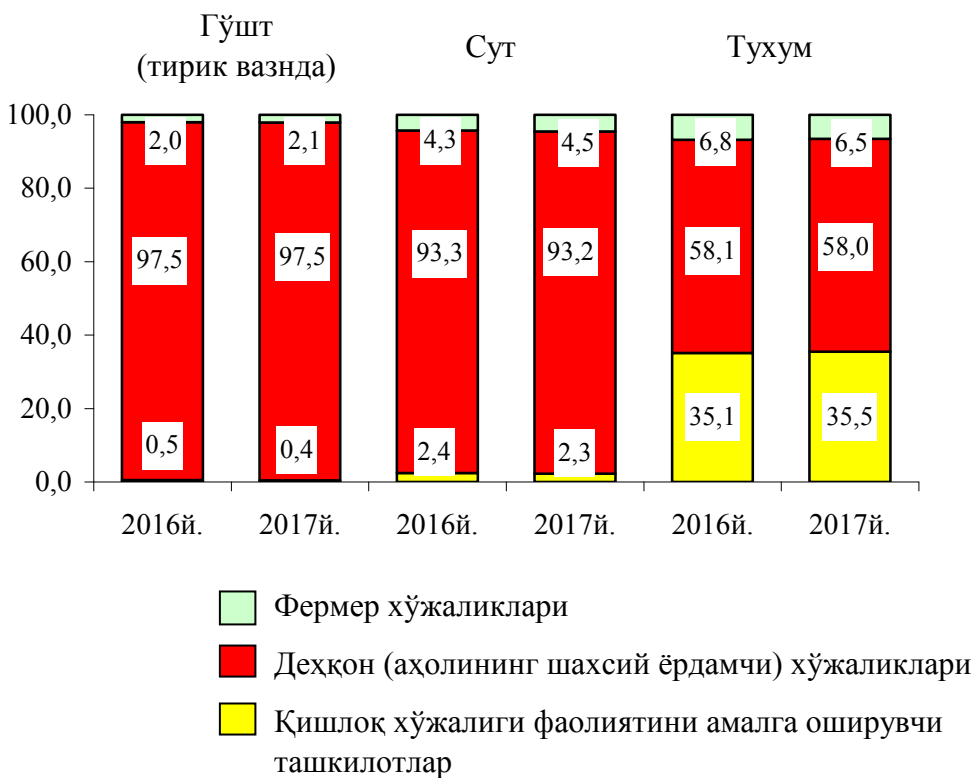
2017 йилнинг январь-мартида барча тоифадаги хўжаликларда тирик вазн ҳисобида 13,7 минг тонна гўшт (2016 йилнинг январь-мартига нисбатан 5,9 фоизга кўп), 48,9 минг тонна сут (6,1 фоизга кўп), 38,5 млн. дона тухум (7,3 фоизга кўп) ишлаб чиқарилди.

2017 йил Январь-март ойларида ишлаб чиқарилган чорвачилик маҳсулотлари қуйидагича:

	миқдори	ўсиш суръати, %
Гўшт (тирик вазнда), минг тн.	13,7	105,9
шу жумладан:		
Фермер хўжаликлари	0,3	103,7
Дехқон (аҳолининг шахсий ёрдамчи) хўжаликлари	13,3	105,9
Қишлоқ хўжалиги фаолиятини амалга оширувчи ташкилотлар	0,1	111,9
Сут, минг тн.	48,9	106,1
шу жумладан:		
Фермер хўжаликлари	2,1	102,9

	миқдори	ўсиш суръати, %
Деҳқон (аҳолининг шахсий ёрдамчи) хўжаликлари	45,6	106,2
Қишлоқ хўжалиги фаолиятини амалга оширувчи ташкилотлар	1,2	109,2
Тухум, млн. дона	38,5	107,3
шу жумладан:		
Фермер хўжаликлари	2,6	111,3
Деҳқон (аҳолининг шахсий ёрдамчи) хўжаликлари	22,4	107,5
Қишлоқ хўжалиги фаолиятини амалга оширувчи ташкилотлар	13,5	106,2

Чорвачилик маҳсулотлари ишлаб чиқариш таркиби қуйидагича ифодаланади:
ишлаб чиқариш умумий ҳажмига нисбатан фоиз ҳисобида



Фермер хўжаликлари. 2017 йилнинг январь-мартида фермер хўжаликлари томонидан ишлаб чиқарилган қишлоқ хўжалиги маҳсулотлари ҳажми 9,5 млрд. сўмни ёки 2016 йилнинг тегишли даврига нисбатан 106,0 фоизни ташкил қилди. Қишлоқ хўжалиги маҳсулотлари умумий ҳажмида фермер хўжалиklarининг улуши 7.4 фоизни ташкил этди.

2017 йилнинг 1 апрель ҳолатига фермер хўжалиklarида 27,6 минг бош йирик шохли қорамол, шу жумладан 7,7 минг бош сизир, 25,1 минг бош қўй ва эчкилар, 1530 бош от, 249,4 минг бош паррандалар мавжуд.

2017 йил январь-март ҳолатига фермер хўжалиklarи томонидан ишлаб чиқарилган асосий турдаги қишлоқ хўжалик маҳсулотлари қуйидагича ифодаланади:

	январь-март				2016 январь- мартга нисбатан фоиз ҳисобида
	2016 йил		2017 йил		
	тонна	ишлаб чиқариш умумий ҳажмидаги улуши, фоиз	тонна	ишлаб чиқариш умумий ҳажмидаги улуши, фоиз	
Сабзавот	223	17,3	246	18,1	110,3
Гўшт, тирик вазнда	270	2,1	280	2,0	103,7
Сут	2055	4,5	2115	4,3	102,9
Тухум, минг дона	2336	6,5	2599	6,8	111,3

Инвестициялар ва қурилиш

2017 йил январь-мартида вилоятнинг асосий капиталини кўпайтиришга 217,2 млрд. сўм миқдорида инвестициялар киритилди ва ўтган йилнинг шу даврига нисбатан ўсиш суръати 124,5 фоизни ташкил қилди.

Молиялаштириш манбалари бўйича асосий капиталга киритилган инвестицияларнинг тақсимланиши қуйида келтирилган:

	млрд.сўм	ўсиш суръати, %	яқунга нисбатан фоиз
Асосий капиталга киритилган инвестициялар	217,2	124,5	100
шу жумладан			
Марказлашган инвестициялар:	82,4	102,6	37,9
бюджет маблағлари	68,0	138,2	31,3
давлат мақсадли фонд маблағлари	13,0	92,3	6,0
болалар спортини ривожлантириш жамғармаси маблағлари	-	-	-
тикланиш ва тараққиёт фонди маблағлари	-	-	-
ҳукумат кафолати остида чет эл кредитлари	1,4	8,2	0,6
Марказлашмаган инвестициялар	134,9	143,3	62,1
корхоналарнинг ўз маблағлари	65,3	187,5	30,1
аҳоли маблағлари	21,3	79,2	9,8
тўғридан-тўғри хорижий инвестиция ва кредитлар	13,7	83,0	6,3
тижорат банк кредитлари ва бошқа қарз маблағлари	34,6	221,6	15,9

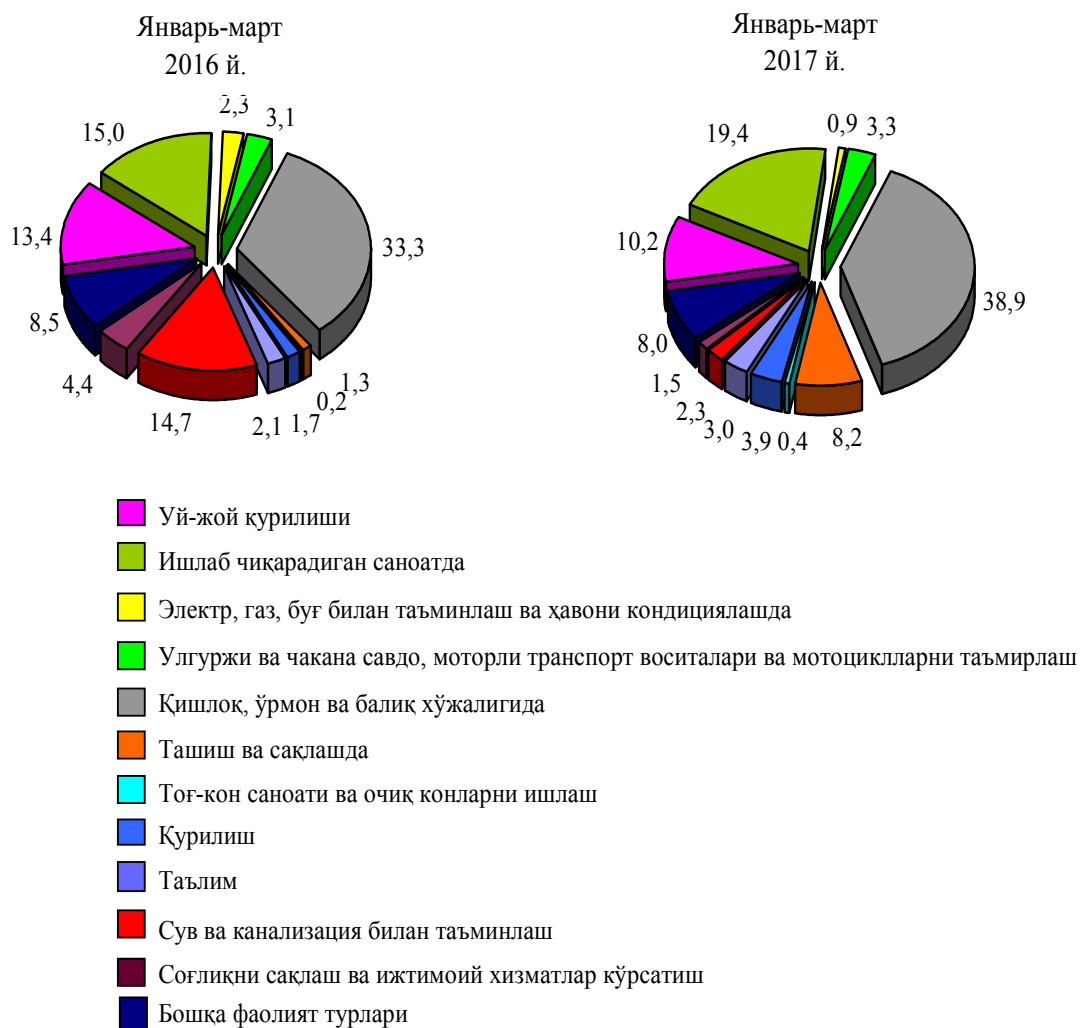
2017 йил январь-мартида асосий капиталга инвестицияларнинг технологик таркиби қуйида келтирилган:

	жами	Давлат	Нодавлат
Жами, млрд. сўм	217,2	89,9	127,3
шу жумладан: умумий ҳажмга нисбатан фоиз кўринишида			
қурилиш-монтаж ишлари	69,2	86,0	57,3
машина, ускуналар, транспорт воситалари ишлаб чиқариш ва хўжалик жиҳозлар	25,4	10,3	36,1
бошқа ҳаражатлар	5,4	3,7	6,6

Асосий капиталга киритилган инвестицияларнинг технологик таркибининг тузилиши 2017 йил январь-мартга нисбатан қурилиш-монтаж ишларнинг улуши 3,2 фоизли пунктга камайган, машина, ускуналар, транспорт воситалари, ишлаб чиқариш ва хўжалик жиҳозлар қиймати улуши 0,6 фоизли пунктга кўпайган ва бошқа ҳаражатларнинг улуши 2,6 фоизли пунктга кўпайган.

Асосий капиталга киритилган инвестициялар ва кредитларни иқтисодий фаолият турлари бўйича қуйидагича ифодаланади:

умумий ҳажмга нисбатан фоиз ҳисобида



Ижтимоий соҳа объектларини қуриш

2017 йил январь-мартда умумий майдони 19,5 минг кв.м. бўлган 183 та (2016 йил январь-мартга нисбатан 77,2 фоиз), шу жумладан қишлоқ жойларида 15,4 минг кв.м. (86,5 фоиз) уй-жой фойдаланишга топширилди. Ноишлаб чиқариш соҳасига киритилган инвестициялар ҳажмидан 22,2 млрд. сўми ёки 49,6 фоизи уй-жой қурилишида ўзлаштирилди.

Коммунал қурилиш соҳасида 1,5 км узунликдаги ичимлик суви, 0,2 км узунликдаги газ тармоқлари ишга туширилди, бу 2016 йил январь-мартга нисбатан мос равишда 500 ва 200 фоизни ташкил қилди.

Ичимлик суви тармоқлари қурилишига 1167,3,4 млн.сўм, шундан давлат бюджети маблағлари ҳисобига 110,6 млн.сўм (9,5 фоизи), чет эл кредитлари ҳисобига 402,5 млн.сўм (34,5 фоизи), ташкилот маблағлари ҳисобига 654,2 млн.сўм (56,0 фоизи) ўзлаштирилди. Газ тармоқлари қурилишига аҳоли маблағлари ҳисобига 1,1 млн.сўм (100 фоизи) инвестициялар ўзлаштирилди.

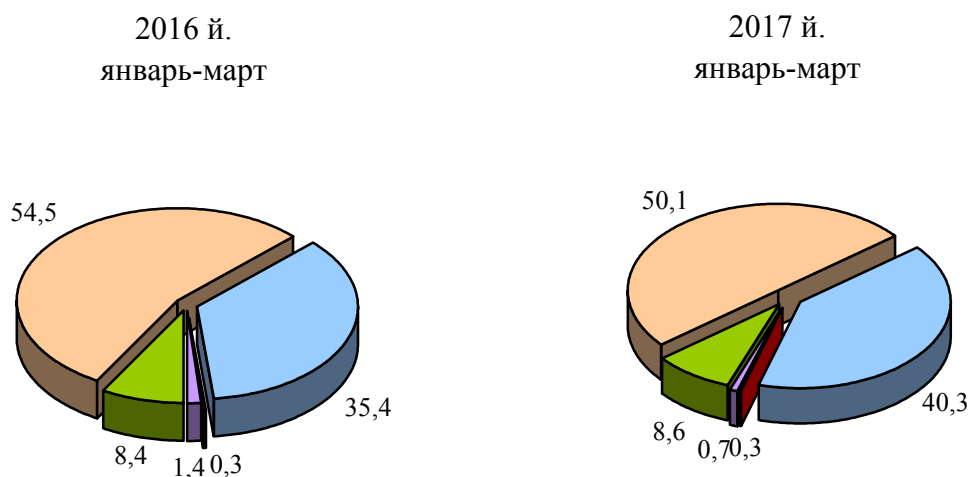
Қурилиш фаолияти. 2017 йил январь-мартида 107,8 млрд. сўмлик қурилиш ишлари бажарилиб, ўтган йилнинг шу даврига нисбатан ўсиш суръати 110,9 фоизни ташкил этди.

Қурилиш ишлари умумий ҳажмининг 70,7 фоизи бинолар ва иншоотларни қуриш бўйича қурилиш ишлари, 18,4 фоизи фуқаролик қурилиши объектларини қуриш бўйича қурилиш ишлари ва 10,9 фоизи ихтисослаштирилган қурилиш ишларига тўғри келди. Шу жумладан умумий ҳажмдан 67,7 фоизи янги қурилиш, реконструкция ва кенгайтириш ҳамда техник жиҳатдан қайта жиҳозлашга тўғри келади.

Нодавлат мулкчилик шаклидаги ташкилотлар томонидан 98,5 млрд. сўмлик қурилиш ишлари амалга оширилиб, жами қурилиш ишлари ҳажмидаги улуши 91,4 фоизни (2016 йил январь-мартига нисбатан ўсиш суръати 110,6 фоизни) ташкил қилди.

Мулкчилик шакллари бўйича қурилиш ташкилотларининг ўз кучлари билан бажарган қурилиш ишлари тақсимооти қуйидагича ифодаланади:

умумий ҳажмга нисбатан фоиз ҳисобида



- Давлат мулки
- Фуқаролар хусусий мулки
- Хўжалик бирлашмалари мулки
- Қўшма корхоналар, чет эл фуқаролари ва ташкилотлари мулки
- Бошқа мулкчилик шакллари

Транспорт

Юк ташиш, 2017 йил январь-мартида барча транспорт турлари томонидан 2,3 млн, тонна юк ташилган бўлиб, бу ўтган йилнинг шу даврига нисбатан 3,4 фоизга кўп, Юк айланмаси барча транспорт турлари томонидан 57,1 млн,тн-км, ни ташкил қилди ва 7,2 фоизга кўпайди.

Юк ташиш ва юк айланмаси транспорт турлари бўйича қуйидагича ифодаланади:

	2017 йил январь-март	2016 йил январь-мартига нисбатан фоиз ҳисобида
Ташилган юк, млн, тн	2,3	103,4
шу жумладан:		
автомобил транспортида	2,3	103,4
Юк айланмаси, млн, тн-км	57,1	107,2
шу жумладан:		
автомобил транспортида	57,1	107,2

Якка тартибдаги тадбиркорларнинг автомобил транспортининг юк айланмаси 2016 йил январь-мартига нисбатан 7,0 фоизга кўпайди ва 47,0 млн, тн-км, ни ташкил қилди, Юк айланмасининг умумий ҳажмида хусусий юк ташувчиларнинг улуши 91,2 фоизни ташкил этди (2016 йил январь-мартида 90,8 фоиз),

Йўловчи ташиш, 2017 йил январь-мартида барча транспорт турлари томонидан 25,8 млн, киши ташилган бўлиб, бу кўрсаткич ўтган йилнинг шу даврига нисбатан 7,4 фоизга кўпайган, Йўловчи ташиш айланмаси ушбу даврда 8,5 фоизга кўпайиб, 287,7 млн, йўловчи-км, ни ташкил қилди,

Транспорт турлари бўйича йўловчи ташиш ва йўловчи айланмаси қуйидагича ифодаланади:

	2017 йил январь-март	2016 йил январь-мартига нисбатан фоиз ҳисобида
Транспортда ташилган йўловчилар, млн, киши	25,8	107,4
шу жумладан, автомобил транспортида	25,8	107,4
Йўловчи айланмаси, млн, йўловчи-км	287,7	108,5
шу жумладан, автомобил транспортида	287,7	108,5

Хусусий йўловчи ташувчилар автомобил транспортида йўловчи айланмаси 2016 йил январь-мартга нисбатан 6,5 фоизга кўпайди ва 195,7 млн, йўловчи-км, ни ташкил қилди, Йўловчи айланмасининг умумий ҳажмида хусусий йўловчи ташувчиларнинг улуши 96,9 фоизни ташкил этди (2016 йил январь-мартга 97,2 фоиз).

Товарлар ва хизматлар бозори

2017 йил январь-мартга чакана товар айланмаси 450,9 млрд. сўмни ташкил этди ва ўтган йилнинг шу даврига нисбатан 12,8 фоизга ўсди.

Хўжалик юритувчи субъектларнинг мулкчилик шакллари бўйича чакана товар айланмаси қуйидагича ифодаланади:

	млрд. сўм	2016 йил январь-мартга нисбатан фоиз ҳисобида	Яқунга нисбатан фоиз ҳисобида
Жами	450,9	112,8	100
шу жумладан мулкчилик шакллари бўйича:			
давлат мулки	-	-	-
нодавлат мулки	450,9	112,8	100,0
ундан фуқароларнинг хусусий мулки	44,7	97,9	9,9

Савдо корхоналарининг чакана савдо айланмаси ҳажми 2017 йил январь-мартга 177,3 млрд. сўмни ташкил қилиб, ўтган йилнинг шу даврига нисбатан 10,4 фоизга ошган.

Якка тартибдаги тадбиркорликнинг жами чакана савдо ҳажми жорий йилнинг январь-март ойларида 230,4 млрд. сўмни ташкил этиб, ўтган йилнинг шу даврига нисбатан 17,4 фоизга ошган.

2017 йил январь-мартида чакана савдо айланмаси таркиби қуйидагича ифодаланади:

	млрд. сўм	2016 йил январь-мартига нисбатан фоиз ҳисобида	Яқунга нисбатан фоиз ҳисобида
Чакана товар айланмаси	450,9	112,8	100
шу жумладан:			
савдо корхоналари	177,3	110,4	39,3
Якка тартибдаги тадбиркорлик	230,4	117,4	51,1
уюлмаган сектор(ташқил этилмаган савдо фаолияти)	43,2	101,3	9,5

Умумий овқатланиш соҳасининг товар айланмаси 6,2 млрд. сўмга етди ёки 2016 йил январь-мартига нисбатан 19,0 фоизга ўсди.

Чакана савдо (умумовқатланиш фаолиятини қўшган ҳолда) аҳоли жон бошига нисбатан ҳисоблаганда 11,1 фоизга ошди ва 560,5 минг сўмни ташқил этди (2016 йил январь-март ойларида 461,9 минг сўмни ташқил этган).

2017 йил январь-мартида **бозор хизматлари ишлаб чиқаришнинг иқтисодий фаолият турлари** бўйича ҳажми 298,3 млрд. сўмни ташқил қилди, шу жумладан қишлоқ жойларида 83,3 млрд. сўм ёки умумий кўрсатилган хизматлар ҳажмининг 27,9 фоизини ташқил қилди. 2016 йил январь-мартига нисбатан ўсиш 108,7 фоизни ташқил этди.

Бозор хизматлари ишлаб чиқаришнинг иқтисодий фаолият турлари бўйича тақсимланиши 2017 йилнинг январь-мартида қуйидагича ифодаланади:

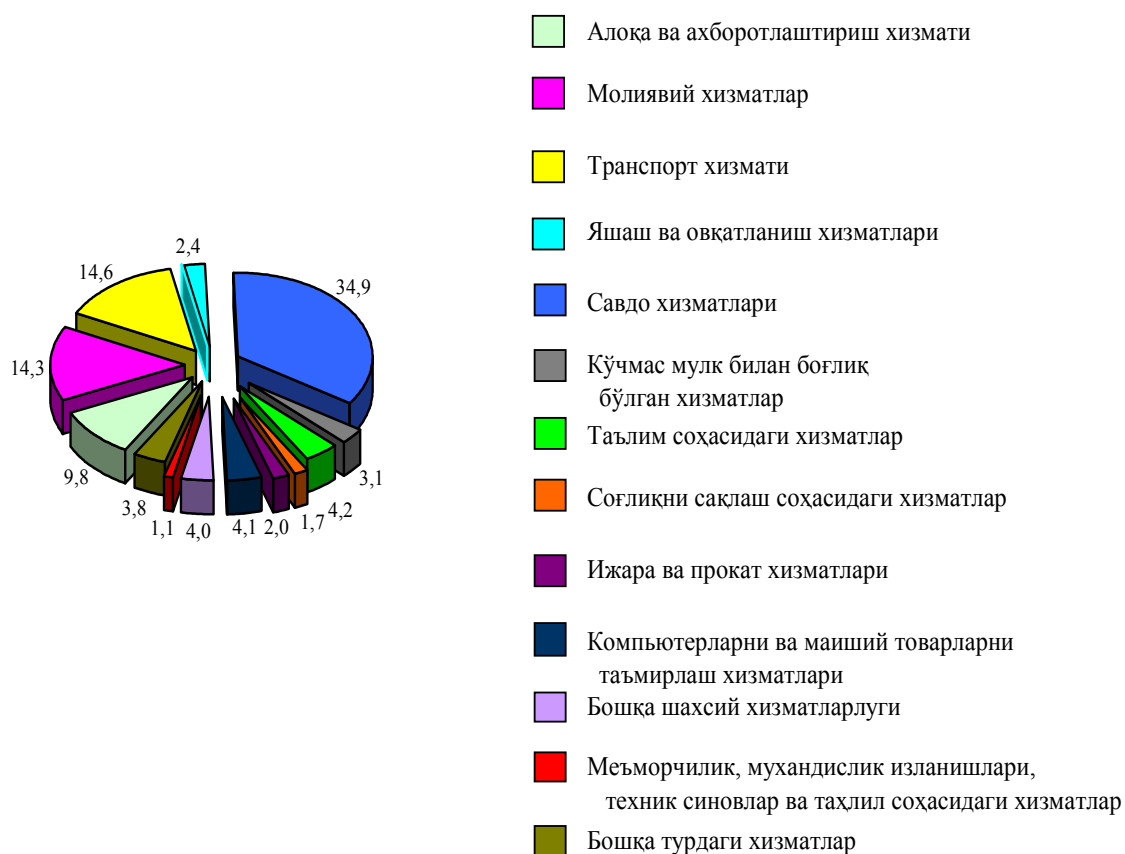
	млрд. сўм	2016 йил январь-мартига нисбатан фоиз ҳисобида	яқунга нисбатан фоиз ҳисобида
Жами хизматлар	298,3	110,8	100,0
Шу жумладан хизмат турлари бўйича:			
алоқа ва ахборотлаштириш хизмати	29,4	110,0	9,8
молиявий хизматлар	42,8	115,2	14,3
транспорт хизмати	43,4	112,5	14,6
шу жумладан автотранспорт хизматлари	40,8	112,2	13,7

	млрд. сўм	2016 йил январь-мартга нисбатан фоиз ҳисобида	яқунга нисбатан фоиз ҳисобида
яшаш ва овқатланиш хизматлари	7,1	114,2	2,4
савдо хизматлари	104,2	109,4	34,9
кўчмас мулк билан боғлиқ бўлган хизматлар	9,4	107,2	3,1
таълим соҳасидаги хизматлар	12,5	107,7	4,2
соғлиқни сақлаш соҳасидаги хизматлар	5,2	115,2	1,7
ижара ва прокат хизматлари	5,9	108,7	2,0
компьютерларни ва маиший товар- ларни таъмирлаш хизматлари	12,1	109,6	4,1
бошқа шахсий хизматлар	11,8	109,6	4,0
меъморчилик, муҳандислик изланиш- лари, техник синовлар	3,2	110,3	1,1
бошқа турдаги хизматлар	11,3	107,9	3,8

Хизматлар таркибида энг катта улуш транспорт (жами хизматларнинг 14,6 фоизи), савдо хизматлари (34,9фоизи) ва молия хизматлар (14,3 фоиз)га хизматларига тўғри келди.

Шунингдек, молиявий хизматлар (115,2 фоиз), яшаш ва овқатланиш хизматлари (114,2 фоиз), транспорт хизматлари (112,5 фоиз) ва соғлиқни сақлаш соҳасидаги хизматларида (115,2 фоиз) ўсиш суръати юқори бўлди.

2017 йил январь-мартида бозор хизматлари ишлаб чиқаришнинг иқтисодий фаолият турлари куйидагича:



Демография ва меҳнат бозори

Дастлабки маълумотларга кўра, 2017 йилнинг 1 апрель ҳолатига вилоятда доимий аҳоли сони дастлабки маълумотларга асосан 805,6 минг кишини ташкил қилди ва йил бошидан 2,5 минг кишига ёки 100,3 фоизга кўпайди.

Аҳолининг табиий ҳаракати 2017 йил январь-мартида қуйидагича ифодаланади:

	Киши			Ҳар 1000 кишига	
	2016 й.	2017 й. ¹⁾	Ўсиш, камайиш (-)	2016 й.	2017 й. ¹⁾
Туғилганлар	3833	3839	+6	20,8	19,4
Ўлганлар	934	986	+52	5,5	5,0
шу жумладан бир ёш- гача болалар	58	81	+30	10,6	19,3
1000 туғилган болалар- га нисбатан					
Табиий ўсиш	2899	2853	-46	15,3	14,4
Никоҳлар	917	954	+37	4,7	4,8
Ажралишлар	227	243	+16	1,2	1,2

Туғилиш даражаси. 2017 йилнинг январь-мартида туғилганлар сони 3839 кишини ташкил қилди ва 2016 йилнинг шу даврига (3833 киши) нисбатан +6 тага кўпайди. Туғилиш коэффициенти мос равишда 19,4 промиллени ташкил қилди ва 2016 йилнинг шу даврига (20,8 промилле) камайди.

Туғилиш даражасининг камайиши вилоятнинг Ширин шаҳрида (15,9 дан 18,5 промиллега), Янгиер шаҳри (19,8 дан 20,1 промиллега), Гулистон туманида (18,7 дан 21,2 промиллега), Ховос (17,7 дан 20,3 промиллега) туманларида кузатилди.

Ўлим даражаси. 2017 йилнинг январь-мартида ўлганлар сони 986 кишини ташкил қилди ва 2016 йилнинг шу даврига (934 киши) нисбатан +52 тага кўпайди. Мос равишда ўлим коэффициенти 5,0 промиллени ташкил қилди (2016 йил январь-мартида 5,5 промилле)га кўпайди.

Ўлганлар сонининг кўпайиши Гулистон шаҳрида (7,8 дан 6,4 промиллега), Ховос туманида (4,7 дан 4,6 промиллега), Сайхунобод (3,6 дан 3,8 промиллега) туманларида кузатилди.

Ўлганлар умумий сонидан 62,7 фоизи қон айланиш тизими касалликларидан, 12,3 фоизи - ўсма касалликларидан, 4,4 фоизи - овқат ҳазм қилиш органлари касалликларидан, 4,7 фоизи - нафас олиш органлари касалликларидан, 5,0 фоизи - бахтсиз ҳодиса, заҳарланиш ва жароҳатлардан вафот этган.

Дастлабки маълумотларга кўра, 2017 йилнинг январь-мартида бир ёшга тўлмаган 81 та болалар ўлими кузатилди.

Бир ёшгача ўлган болаларнинг умумий сонидан 62,7 фоизи перинатал даврда юзага келадиган ҳолатлардан, 23,5 фоизи – нафас олиш органлари касалликларидан, 9,8 фоизи – туғма аномалиялардан ва 3,9 фоизи инфекция ва паразитлар билан касалланганлиги сабабли вафот этган.

Никоҳлар ва ажралишлар. 2017 йилнинг январь-мартида ФХДЁ органларида 954 та никоҳлар ва 243 та ажралишлар рўйхатга олинди. Минг аҳолига нисбатан 4,8 та никоҳ (2016 йилнинг тегишли даврида 917 та) ва 227 та ажралишлар (2016 йилнинг тегишли даврида 4,7 та) тўғри келади.

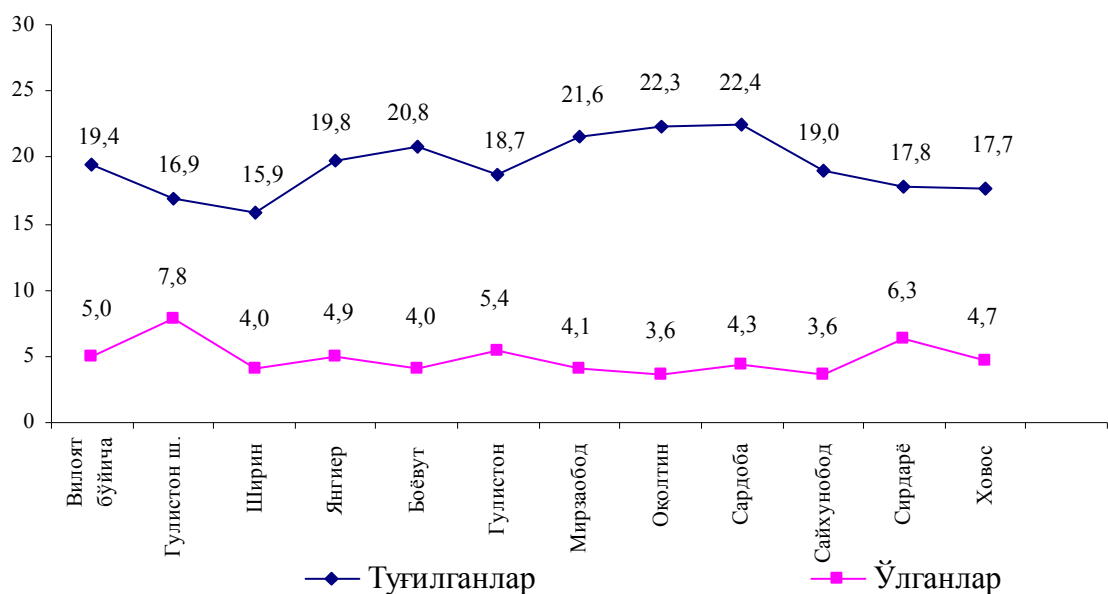
¹⁾ дастлабки маълумот

Миграция. Дастлабки маълумотларга кўра, 2017 йилнинг январь-март ойларида вилоят бўйича кўчиб келганлар сони 2262 кишини, шу давр мобайнида кўчиб кетганлар сони эса 2517 кишини ташкил қилди. Миграция қолдиғи минус - 255 кишига (2016 йилнинг шу даврида минус – 262 киши) тенг бўлди.

Энг катта минус қолдиқлар Ховос туманида (- 105), Боёвут (- 77), Сардоба (-50) туманларида кузатилди.

Аҳолининг табиий ҳаракати 2017 йил январь-мартда куйидагича ифодаланади:

Ҳар 1000 кишига



Меҳнат ресурсларининг сони дастлабки маълумотларга кўра, 2016 йил январь-мартда нисбатан 101,0 фоизга кўпайиб, 472,7 минг кишини ёки вилоят доимий аҳолисининг 58,7 фоизини ташкил қилди.

2017 йил январь-март ойларида бандликка кўмаклашувчи марказларидан иш қидирувчи сифатида рўйхатдан ўтганлар сони 1568 нафар фуқарони ташкил қилди. Иш қидириб мурожаат этганлар Янгиер (21 кишига), Мирзаобод (108 кишига), Боёвут (50 кишига) туманларида кўп.

Бандликка кўмаклашувчи марказларига мурожаат қилган фуқаролардан 1054 нафари ишга жойлаштирилди. Айниқса ушбу кўрсаткич, Гулистон (112 киши) шаҳрида, Сирдарё (174 киши), Сайхунобод (138 киши), Сардоба (101 киши) туманларида юқори даражада бўлди.

Ўтган давр мобайнида бандликка кўмаклашувчи марказларида рўйхатга олинган фуқаролардан 259 нафари ишсизлик мақомини олган.

Бандликка кўмаклашувчи марказлари орқали ишга жойлаштирилган фуқаролар сони қуйидагича ифодаланади:

(киши)

