

SIRDARYO VILOYATINING TASHQI SAVDO AYLANMASI

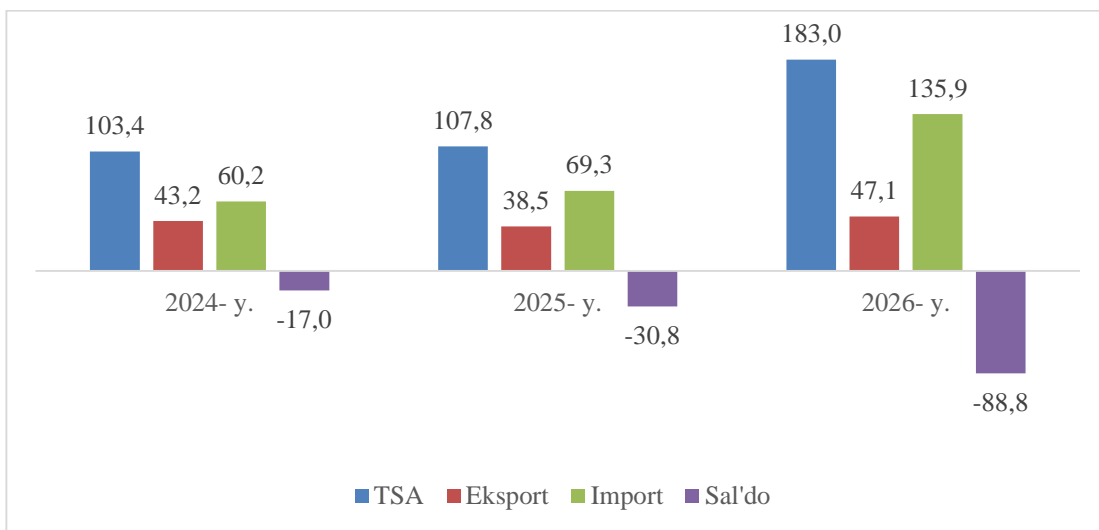
2026-yil yanvar-fevral
oylari uchun dastlabki ma'lumot

- I. Tashqi savdo aylanmasi
- II. Eksport hajmi
- III. Import hajmi
- IV. Metama'lumotlar
- V. Aloqador boshqa havolalar

I. TASHQI SAVDO AYLANMASI

2026-yil yanvar-fevral oyida viloyatning tashqi savdo aylanmasi (matnda TSA) 183,0 mln AQSH dollariga yetdi va 2025-yilning yanvar-fevral oyiga nisbatan 75,4 mln AQSH dollariga yoki 70,0 % ga ko'paydi.

Tashqi savdo aylanmasi (mln AQSH dollari)



TSAda eksport hajmi 47,1 mln AQSH dollariga (2025-yilning yanvar-fevral oyiga nisbatan 23,1 % ga ko'paydi) va import hajmi 135,9 mln AQSH dollariga (96,0 % ga ko'paydi) yetdi. Hisobot davrida – 88,8 mln AQSH dollari qiymatida manfiy tashqi savdo balansi qayd etildi.

1.1- jadval

**Sirdaryo viloyatining yirik hamkor davlatlar
bilan tashqi savdo aylanmasi dinamikasi (mln AQSH dollari)**

| Davlatlar | 2024 y. | 2025 y. | 2026 y. |
|---------------------|---------|---------|---------|
| XXR | 23,8 | 26,9 | 40,8 |
| Rossiya | 15,8 | 23,0 | 18,5 |
| Qozog'iston | 52,3 | 25,7 | 73,7 |
| Turkiya | 2,9 | 2,5 | 7,0 |
| Afg'oniston | 19,0 | 17,9 | 23,5 |
| Koreya Respublikasi | 0,1 | 3,5 | 0,5 |
| Pokiston | 2,9 | 0,7 | 0,7 |

Sirdaryo viloyati jahonning 67 mamlakati bilan savdo aloqalarini amalga oshirib kelmoqda. TSAning nisbatan salmoqli hisyasi XXRda (37,7 %), Rossiyada (26,8 %), Qozog'istonda (58,1 %), Pokiston (0,6 %) va Afg'onistonda (49,8 %) qayd etilgan.

II. SIRDARYO VILOYATINING EKSPORTI TARKIBI

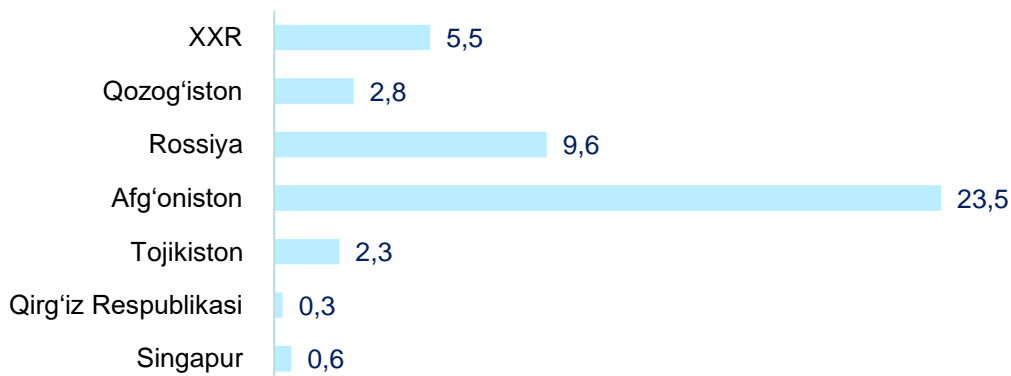
2.1- jadval

| Tarkibi | Mln AQSH dollari | | O'zgarish sur'ati, % da | | Umumiy hajmga nisbatan, % da | |
|---|------------------|-------------|----------------------------|--------------|------------------------------------|--------------|
| | 2025 y. | 2026y. | 2025 y. | 2026 y. | 2025 y. | 2026 y. |
| Jami eksport | 38,5 | 47,1 | 89,4 | 123,1 | 100,0 | 100,0 |
| Oziq-ovqat mahsulotlari va tirik hayvonlar | 20,6 | 25,4 | 93,8 | 123,5 | 53,5 | 53,9 |
| Ichimliklar va tamaki | - | - | - | - | - | - |
| Nooziq-ovqat xomashyo, yoqilg'idan tashqari | 2,1 | 0,4 | 129,5 | 19,7 | 5,4 | 0,8 |
| Mineral yoqilg'i, yog'lash moylari va shunga o'xshash materiallar | - | - | - | - | - | - |
| Hayvon va o'simliklar moylari (yog'lari), yog'lar va mumlar | - | 0,2 | - | - | - | 0,4 |
| Kimyoviy vositalar va shunga o'xshash mahsulotlar | 2,0 | 1,8 | 180,7 | 88,0 | 5,2 | 3,8 |
| Sanoat tovarlari | 9,0 | 12,3 | 70,5 | 135,6 | 23,4 | 26,1 |
| Mashinalar va transport asbob-uskunalari | 0,1 | 0,4 | 13,4 | 3,0 m | 0,2 | 0,8 |
| Turli xil tayyor buyumlar | 3,6 | 4,5 | 90,3 | 126,1 | 9,3 | 9,5 |
| Boshqa tovarlar | - | 1,3 | - | - | - | 2,8 |
| Xizmatlar | 0,9 | 0,8 | 2,1 m. | 95,0 | 2,3 | 1,7 |

Mavzuga doir havola: [Eksport tarkibi \(XSST-2008\) \(oylik\)](#)

Eksport tarkibida tovarlar ulushi 93,3 % ni tashkil etib, asosiy ulush sanoat tovarlari (26,1 %), oziq-ovqat mahsulotlari va tirik hayvonlar (53,9 %), kimyoviy vositalar va shunga o'xshash mahsulotlar (3,8 %) va turli xil tayyor buyumlar (9,5 %) hissasiga to'g'ri kelmoqda.

Sirdaryo viloyatining yirik eksportyor hamkor davlatlari (mln AQSH dollari)



Mavzuga doir havola: [Eksport hajmi \(mamlakatlar kesimida, oylik\)](#)

2026-yil yanvar-fevral oyida tashqi savdo aylanmasida tovarlar va xizmatlar eksporti bo'yicha asosiy hamkorlarimiz Rossiya (20,1 %), XXR (11,8 %), Afg'oniston (49,8 %), Qozog'iston (5,9 %), Tojikiston (4,9 %) va Singapur (1,2 %) kabi davlatlar bo'lgan. Ularning umumiy eksportdagi ulushi 93,7 % ni tashkil etdi.

Sirdaryo viloyatining xsst bo'yicha eksporti tarkibi (2-xonali)

2.2- jadval

| XSST kodi | XSST bo'limi nomi | Ming AQSH dollari | O'sish sur'ati % da |
|-----------|---|-------------------|---------------------|
| 0 | Oziq-ovqat mahsulotlari va tirik hayvonlar | 25 406,3 | 123,5 |
| 05 | Sabzavotlar va mevalar | 1787,1 | 45,0 |
| 04 | Donli ekinlar va ulardan tayyorlangan mahsulotlar | 22 503,4 | 138,6 |
| 02 | Sut mahsulotlari va qush tuxumlari | 352,1 | 106,5 |
| 01 | Go'sht va go'sht mahsulotlari | 8,0 | - |
| 07 | Kofe, choy, kakao, ziravorlar va ulardan tayyorlangan mahsulotlar | - | - |
| 08 | Hayvonlar uchun ozuqalar | - | - |
| 06 | Shakar, shakardan tayyorlangan mahsulotlar va asal | - | - |
| 09 | Har xil oziq-ovqat mahsulotlari va preparatlar | - | - |
| 00 | Tirik hayvonlar | 755,4 | 18,5 m. |
| 03 | Baliq (dengiz sutemizuvchilari bo'lmagan), qisqichbaqasimonlar, mollyus-kalar va suvda suzuvchi umurtqasizlar va yarim tayyor mahsulotlar | - | - |
| 1 | Ichimliklar va tamaki | - | - |
| 12 | Tamaki va tamaki mahsulotlari | - | - |
| 11 | Ichimliklar | - | - |
| 2 | Nooziq-ovqat xomashyo, yoqilg'idan tashqari | 408,8 | 19,7 |
| 26 | To'qimachilik tolalari va ularning chiqindilari | 319,3 | 17,7 |
| 29 | Hayvonlar va o'simliklardan kelib chiqqan xomashyo materiallari | - | - |
| 28 | Metall rudalari va metall parchalari | - | - |
| 27 | O'g'itlar uchun xomashyo va mineral xomashyo | 14,8 | 3,6 m. |
| 25 | Qog'oz massasi va makulatura | - | - |
| 22 | Yog'li urug'lar va yog'li mevalar | 74,7 | 27,5 |
| 23 | Tabiiy kauchuk | - | - |



| XSST kodi | XSST bo'limi nomi | Ming AQSH dollari | O'sish sur'ati % da |
|--------------|--|-------------------------|------------------------|
| 24 | Probka va yog'och-taxtalar | - | - |
| 3 | Mineral yoqilg'i, yog'lash moylari va shunga o'xshash materiallar | 50,6 | 6,7 |
| 33 | Neft va neft mahsulotlari va shunga o'xshash materiallar | 26,8 | - |
| 34 | Tabiiy yoki sun'iy gaz | - | - |
| 35 | Elektr toki | - | - |
| 32 | Ko'mir, koks va briketlar | 23,8 | - |
| 4 | Hayvon va o'simliklar moylari (yog'lari), yog'lar va mumlar | 171,4 | - |
| 42 | O'simlik moylari va yog'lari (xom, tozalangan yoki fraksiyalangan) | 171,4 | - |
| 43 | Hayvonlar va o'simliklar moylari va yog'lari, qayta ishlangan; hayvonlar va o'simliklardan kelib chiqqan mumlar | - | - |
| 5 | Kimyoviy vositalar va shunga o'xshash mahsulotlar | 1 751,8 | 88,0 |
| 52 | Noorganik kimyo moddalari | - | - |
| 56 | O'g'itlar | - | - |
| 57 | Birlamchi shakldagi plastmassalar | - | - |
| 59 | Boshqa joyda tasniflanmagan kimyoviy materiallar va mahsulotlar | 95,1 | 15,4 |
| 54 | Tibbiyot va farmatsevtika mahsulotlari | 665,7 | 29,4 |
| 51 | Organik kimyo moddalari | - | - |
| 55 | Efir moylari, rezinoidlar va attorlik moddalari; hojatxona preparatlari, polirovkalash va yuvish vositalari | - | - |
| 53 | Bo'yaydigan va terini oshlovchi moddalar va bo'yoqlar | 6,8 | 37,6 |
| 58 | Birlamchi shaklda bo'lmagan plastmassalar | 984,2 | 184,1 |
| 6 | Sanoat tovarlari | 12 262,3 | 135,6 |
| 65 | To'qimachilik yigirilgan ipi, matolar, tayyor buyumlar va shunga o'xshash mahsulotlar | 10 005,1 | 161,2 |
| 68 | Rangli metallar | - | - |
| 69 | Metallardan tayyorlangan buyumlar, boshqa joyda tasniflanmagan | 33,1 | 7,1 |
| 66 | Noruda qazilmalardan olingan mahsulotlar | 1 322,9 | 194,0 |
| 67 | Cho'yan va po'lat | - | - |
| 61 | Teri, teridan tayyorlangan buyumlar, mo'yna | 901,2 | 53,4 |
| 64 | Qog'oz, karton va qog'oz massasi, qog'oz yoki kartondan tayyorlangan buyumlar | - | - |
| 63 | Probka va daraxtdan tayyorlangan buyumlar (mebeldan tashqari) | - | - |
| 62 | Boshqa joyda tasniflanmagan kauchuk mahsulotlar | - | - |
| 7 | Mashinalar va transport asbob-uskunolari | 426,2 | 3,0 m. |
| 78 | Avtomobillar (havo yostiqchalari transport vositalari ham) shu jumladan: avtomobillarning qismlari va anjomlari | 1,6 | - |
| 77 | Elektr mashinalari, apparatlari va jihozlari va ularning elektr qismlari | - | - |
| 71 | Energiya generatori mashinalari va asbob-uskunalar | - | - |
| 74 | Sanoat uchun maxsus bo'lmagan mashinalar va ularning detallari | 422,4 | 3,0 m. |
| 76 | Elektr aloqasi, ovozni yozish va ovozni eshittirish apparaturalari va uskunolari | - | - |
| 72 | Aniq sohalar uchun maxsus mo'ljallangan mashinalar | 0,5 | 16,7 |
| 79 | Boshqa transport uskunolari | - | - |
| 73 | Metallarni qayta ishlash mashinalari | 1,7 | - |
| 75 | Kanselyariya mashinalari va ma'lumotlarni avtomatik ravishda qayta ishlash uchun asbob-uskunalar | - | - |
| 8 | Turli xil tayyor mahsulotlar | 4 532,0 | 126,1 |
| 84 | Kiyim-kechaklar va ularning anjomlari | 3 991,7 | 122,8 |
| 89 | Boshqa joyda tasniflanmagan har xil tayyor buyumlar | 22,5 | 123,7 |
| 87 | Maxsus, ilmiy va nazorat asboblari va apparatlari | 16,7 | 47,8 |
| 82 | Mebel va uning qismlari, yotarjoy buyumlari matraslar, matraslar uchun tirgaklar, yostiqlar va shunga oxshash tikilgan mebel | - | - |
| 85 | Poyabzal | - | - |
| 83 | Yo'l anjomlari, sumkalar va shunga o'xshash konteynerlar | - | - |
| 81 | Blokli binolar, suv o'tkazish, kanalizatsiya, isitish va yoritish uskunolari uchun armatura va mahkamlash moslamalari | 501,0 | - |
| 88 | Fotografik apparatura, uskuna, ishlatiladigan materiallar va optik buyumlar, soatlar | - | - |
| 9 | Boshqa tovarlar | 2 123,5 | 2,4 m. |

2026-yil yanvar-fevral oyida 4 796,7 tonna meva va sabzavotlar eksporti amalga oshirilgan bo'lib, ushbu ko'rsatkich 2025-yilning mos davriga nisbatan 71,8 % yoki 1,9 tonnaga kamaydi.

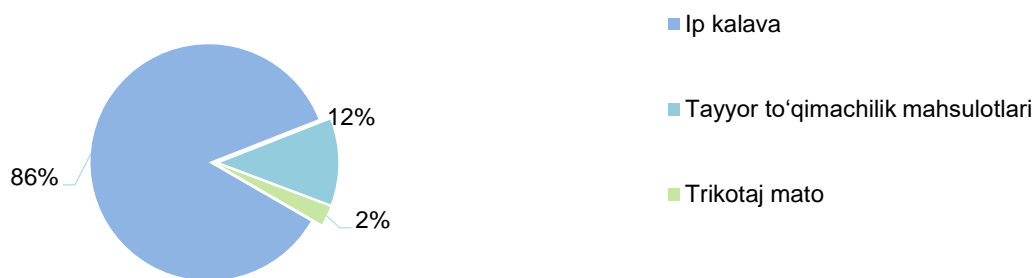
Meva va sabzavotlar eksporti

2.3- jadval

| | Miqdori, tonnada | Ming AQSH dollar | Hajmiga nisbatan, o'sish sur'ati |
|------------------------------|---------------------|---------------------|-------------------------------------|
| Jami | 4 796,7 | 1 787,4 | 45,0 |
| mevalar va rezavorlar | 220,1 | 335,1 | 67,3 m. |
| <i>uzum</i> | - | 13,3 | 72,0 |
| <i>limon</i> | 0,1 | 0,2 | 104,8 |
| <i>Olma</i> | 36,1 | 6,7 | 6,7 m. |
| boshqalar | 183,9 | 314,9 | - |
| sabzavotlar | 4 576,6 | 1 452,3 | 44,5 |
| <i>piyoz</i> | 241,2 | 26,5 | 6,0 |
| <i>karam</i> | 1 945,5 | 284,1 | 3,0 m. |
| <i>pomidor</i> | 765,8 | 52,6 | 122,5 |
| <i>sabzi</i> | 0,3 | 0,7 | 7,0 m. |
| loviya | 1 252,3 | 1 026,0 | 39,0 |
| no'xat | 212,0 | 49,0 | 8,9 |
| boshqalar | 159,5 | 13,4 | 0,2 |

2026-yil yanvar-fevral oyida oziq-ovqat mahsulotlarining asosiy qismi bo'lgan 1,8 mln AQSH dollari qiymatidagi meva-sabzavot eksport qilindi. Bu ko'rsatkich 2025-yilning mos davriga nisbatan 45,0 % ga kamaydi va jami eksportdagi ulushi 3,8 % ni tashkil etdi.


To'qimachilik mahsulotlari eksporti ulushi, % da



2026-yil yanvar-fevral oyi yakuni bo'yicha 7,7 mln AQSH dollarilik to'qimachilik mahsulotlari eksporti amalga oshirilib, umumiy eksportning 16,3 % ini tashkil etib, o'tgan yilga nisbatan 83,3 % ga ko'paydi.

Eksport qilingan to'qimachilik mahsulotlari tarkibida ip kalava (86,0 %), tayyor to'qimachilik mahsulotlari (12,0 %) Trikotaj mato (2,0 %) asosiy ulushni egallagan.

Xizmatlar eksporti tarkibi (ming AQSH dollari)



Mavzuga doir havola : [Xizmatlar eksporti \(xizmatlar turi bo'yicha, oylik\)](#)

Xizmatlar eksporti hajmi 816,8 ming AQSH dollarini yoki jami eksport hajmining 1,7 % ini tashkil etib, 2025-yilning mos davriga nisbatan 95,0 % ga kamaydi. Xizmatlar eksporti tarkibining asosiy ulushi transport (0,7 %), telekommunikatsiya, kompyuter va axborot (0,8 %), safarlar (0,1 %), va boshqa xizmatlar (0,1 %) hissasiga to'g'ri kelgan.

III. SIRDARYO VILOYATINING IMPORTI

2026-yilning yanvar-fevral oylarida import hajmi 135,9 mln AQSH dollariga yetdi va 2025-yilning mos davriga nisbatan 96,0 % ga ko'paydi. Import tarkibida eng katta ulush, mashinalar va transport asbob-uskunalar (24,1 %), oziq-ovqat mahsulotlari va tirik hayvonlar (44,6 %) hamda kimyoviy vositalar va shunga o'xshash mahsulotlar (9,7 %) hisobiga to'g'ri keldi.

Sirdaryo viloyatining importi tarkibi

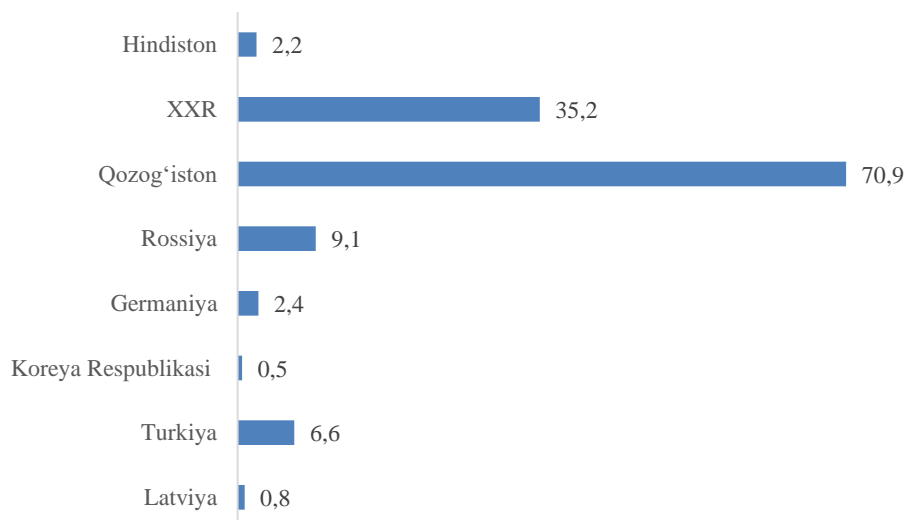
3.1- jadval

| XSST tarkibi | Mln AQSH dollari | | O'sish sur'ati, % da | | Umumiy hajmga nisbatan % da | |
|---|------------------|--------------|----------------------|--------------|-----------------------------|--------------|
| | 2025 y. | 2026 y. | 2025 y. | 2026 y. | 2025 y. | 2026 y. |
| Jami import | 69,3 | 135,9 | 89,4 | 196,0 | 100,0 | 100,0 |
| Oziq-ovqat mahsulotlari va tirik hayvonlar | 21,5 | 66,8 | 88,4 | 3,1 m. | 31,0 | 49,2 |
| Ichimliklar va tamaki | 0,2 | 0,0 | 42,5 | 37,3 | 0,2 | - |
| Nooziq-ovqat xomashyo, yoqilg'idan tashqari | 2,6 | 0,5 | 3,5 m. | 20,5 | 3,8 | 0,4 |
| Mineral yoqilg'i, yog'lash moylari va shunga o'xshash materiallar | 1,5 | 11,4 | 107,2 | 7,5 m. | 2,2 | 8,4 |
| Hayvon va o'simliklar moylari (yog'lari), yog'lar va mumlar | 2,9 | 0,6 | 4,0 m. | 19,2 | 4,2 | 0,4 |
| Kimyoviy vositalar va shunga o'xshash mahsulotlar | 17,9 | 13,4 | 2,3 m. | 77,5 | 25,7 | 7,3 |
| Sanoat tovarlari | 2,1 | 9,0 | 52,0 | 4,1 m. | 3,0 | 6,6 |
| Mashinalar va transport asbob-uskunalar | 17,4 | 29,3 | 92,5 | 167,6 | 25,1 | 24,1 |
| Turli xil tayyor buyumlar | 0,8 | 2,2 | 46,6 | 2,7 m. | 1,2 | 1,6 |
| Boshqa tovarlar | 1,1 | 2,7 | 19,5 m. | 183,4 | 1,6 | 2,0 |
| Xizmatlar | 1,4 | - | - | - | 2,0 | |

Mavzuga doir havola: [Import tarkibi \(XSST-2008\) \(oylik\)](#)

Tovarlar importi dinamikasi tahliliga ko'ra, 2026-yilning yanvar-fevral oyida import qilingan tovarlar hajmi, o'tgan yilning mos davriga nisbatan 66,6 mln AQSH dollariga ko'paydi va 135,9 mln AQSH dollarini tashkil etdi.

Sirdaryo viloyatining yirik importyor hamkor davlatlari (mln AQSH dollari)



2026-yil yanvar-fevral oyida Sirdaryo viloyati 40 ta davlatdan tovar va xizmatlar importini amalga oshirdi. Yirik hamkor davlatlar XXR (25,9 %), Rossiya (6,7 %), Qozog'iston (52,2 %), Koreya Respublikasi (0,4 %), Latviya (0,6 %), Turkiya (4,8 %) va Hindiston (0,2 %) jami importning 90,8 % ni tashkil etdi.

Sirdaryo viloyatining XSST* bo'yicha importi tarkibi (2-xonali)

3.2- jadval

| XSST kodi | XSST bo'limi nomi | Ming AQSH dollari | O'sish sur'ati % da |
|-----------|--|-------------------|---------------------|
| 0 | Oziq-ovqat mahsulotlari va tirik hayvonlar | 66 805,0 | 3,1 m. |
| 04 | Donli ekinlar va ulardan tayyorlangan mahsulotlar | 61 480,9 | 4,2 m. |
| 06 | Shakar, shakardan tayyorlangan mahsulotlar va asal | 93,8 | 143,0 |
| 05 | Sabzavotlar va mevalar | 31,5 | 2,9 |
| 01 | Go'sht va go'sht mahsulotlari | 66,0 | - |
| 07 | Kofe, choy, kakao, ziravorlar va ulardan tayyorlangan mahsulotlar | - | - |
| 02 | Sut mahsulotlari va qush tuxumlari | - | - |
| 08 | Hayvonlar uchun ozuqalar | 2 165,7 | 80,5 |
| 09 | Har xil oziq-ovqat mahsulotlari va preparatlar | 644,8 | 111,3 |
| 00 | Tirik hayvonlar | 2 322,3 | 93,6 |
| 03 | Baliq (dengiz sutemizuvchilari bo'lmagan), qisqichbaqasimonlar, mollyuskalar va suvda suzuvchi umurtqasizlar va yarim tayyor mahsulotlar | - | - |
| 1 | Ichimliklar va tamaki | 77,9 | 37,3 |
| 11 | Ichimliklar | 77,9 | 37,3 |
| 12 | Tamaki va tamaki mahsulotlari | - | - |
| 2 | Nooziq-ovqat xomashyo, yoqilg'idan tashqari | 538,3 | 20,5 |
| 24 | Probka va yog'och-taxtalar | 48,9 | 15,5 |
| 22 | Yog'li urug'lar va yog'li mevalar | 347,7 | 24,5 |
| 27 | O'g'itlar uchun xomashyo va mineral xomashyo | 93,8 | 11,8 |
| 26 | To'qimachilik tolalari va ularning chiqindilari | - | - |
| 28 | Metall rudalari va metall parchalari | - | - |
| 25 | Qog'oz massasi va makulatura | -- | - |
| 29 | Hayvonlar va o'simliklardan kelib chiqqan xomashyo materiallari | 8,0 | - |



| XSST kodi | XSST bo'limi nomi | Ming AQSH dollari | O'sish sur'ati % da |
|-----------|---|-------------------|---------------------|
| 23 | Tabiiy kauchuk | | |
| 21 | Terilar, teri xomashyosi va mo'yna, ishlov berilmagan | 39,9 | - |
| 3 | Mineral yoqilg'i, yog'lash moylari va shunga o'xshash materiallar | 11 445,4 | 7,5 m. |
| 33 | Neft va neft mahsulotlari va shunga o'xshash materiallar | 29,7 | 15,8 |
| 36 | Benzin (avtomobillar uchun) | - | - |
| 35 | Elektr toki | - | -- |
| 34 | Tabiiy yoki sun'iy gaz | 3 475,4 | 19,2 m. |
| 32 | Ko'mir, koks va briketlar | 7 940,3 | 6,6 m. |
| 4 | Hayvon va o'simliklar moylari (yog'lari), yog'lar va mumlar | 560,4 | 19,2 |
| 42 | O'simlik moylari va yog'lari (xom, tozalangan yoki fraksiyalangan) | 537,8 | 18,5 |
| 43 | Hayvonlar va o'simliklar moylari va yog'lari, qayta ishlangan; hayvonlar va o'simliklardan kelib chiqqan mumlar | 22,6 | - |
| 41 | Hayvonlarning yog'lari | - | - |
| 5 | Kimyoviy vositalar va shunga o'xshash mahsulotlar | 13 353,3 | 77,4 |
| 54 | Tibbiyot va farmatsevtika mahsulotlari | 754,2 | 83,6 |
| 57 | Birlamchi shakldagi plastmassalar | 8 701,4 | 69,1 |
| 59 | Boshqa joyda tasniflanmagan kimyoviy materiallar va mahsulotlar | 971,5 | 80,9 |
| 55 | Efir moylari, rezinoidlar va attorlik moddalari; hojatxona preparatlari, polirovkalash va yuvish vositalari | 50,4 | 39,2 |
| 51 | Organik kimyo moddalari | 757,8 | 157,3 |
| 52 | Noorganik kimyo moddalari | 96,5 | 14,7 m. |
| 53 | Bo'yaydigan va terini oshlovchi moddalar va bo'yoqlar | 1 198,8 | 81,0 |
| 58 | Birlamchi shaklda bo'lmagan plastmassalar | 815,6 | 181,2 |
| 56 | O'g'itlar | 7,2 | - |
| 6 | Sanoat tovarlari | 8 970,8 | 4,1 m. |
| 67 | Cho'yan va po'lat | 2 676,9 | 6,3 m. |
| 69 | Metallardan tayyorlangan buyumlar, boshqa joyda tasniflanmagan | 3 306,5 | 10,7 m. |
| 65 | To'qimachilik yigirilgan ipi, matolar, tayyor buyumlar va shunga o'xshash mahsulotlar | 744,9 | 21,8 m. |
| 62 | Rezina buyumlari | 374,5 | 8,0 m. |
| 64 | Qog'oz, karton va qog'oz massasi, qog'oz yoki kartondan tayyorlangan buyumlar | 88,8 | 6,6 m. |
| 63 | Probka va daraxtdan tayyorlangan buyumlar (mebeldan tashqari) | 1 109,7 | 11,1 m. |
| 66 | Noruda qazilmalardan olingan mahsulotlar | 486,3 | 111,8 |
| 68 | Rangli metallar | 165,6 | 3,0 m. |
| 61 | Teri, teridan tayyorlangan buyumlar, mo'yna | 17,6 | |
| 7 | Mashinalar va transport asbob-uskunolari | 29 260,6 | 167,6 |
| 72 | Aniq sohalar uchun maxsus mo'ljallangan mashinalar | 10 723,5 | 172,5 |
| 78 | Avtomobillar (havo yostiqlaridagi transport vositalari ham) shu jumladan: | 5 804,5 | 79,1 |
| 74 | Sanoat uchun maxsus bo'lmagan mashinalar va ularning detallari | 7 473,7 | 3,9 m. |
| 77 | Elektr mashinalari, apparatlari va jihozlari va ularning elektr qismlari | 2 764,1 | 5,5 m. |
| 76 | Elektr aloqasi, ovozni yozish va ovozni eshittirish apparaturalari va uskunolari | 3,7 | 3,3 |
| 71 | Energiya generatori mashinalari va asbob-uskunalar | 1 385,1 | 17,7 m. |
| 79 | Boshqa transport uskunolari | - | - |
| 75 | Kanselyariya mashinalari va ma'lumotarni avtomatik ravishda qayta ishlash uchun asbob-uskunalar Metallarni qayta ishlash mashinalari | 314,6 | 44,6 m. |
| 73 | Kanselyariya mashinalari va ma'lumotarni avtomatik ravishda qayta ishlash uchun asbob-uskunalar Metallarni qayta ishlash mashinalari | 791,4 | 87,0 |
| 8 | Turli xil tayyor mahsulotlar | 2 231,5 | 2,7 m. |
| 89 | Boshqa joyda tasniflanmagan har xil tayyor buyumlar | 931,2 | 6,9 m. |
| 87 | Maxsus, ilmiy va nazorat asboblari va apparatlari | 1 144,4 | 2,3 m. |
| 82 | Mebel va uning qismlari, yotarjoy buyumlari matraslar, matraslar uchun tirgaklar, yostiqlar va shunga oxshash tikilgan mebel | 19,4 | 42,2 |
| 81 | Blokli binolar, suv o'tkazish, kanalizatsiya, isitish va yoritish uskunolari uchun armatura va mahkamlash moslamalari | 71,0 | 6,6 m. |
| 84 | Kiyim-kechaklar va ularning anjomlari | 1,2 | 39,8 |
| 85 | Poyabzal | 63,0 | - |
| 83 | Yo'l anjomlari, sumkalar va shunga o'xshash konteynerlar | 0,2 | 70,0 m. |
| 88 | Fotografik apparatura, uskuna, ishlatiladigan materiallar va optik buyumlar, soatlar | 1,1 | 62,4 m. |
| 9 | Boshqa tovarlar | 2 657,8 | 183,4 |



IV. METAMA'LUMOTLAR

*Tovarlar tashqi savdosi statistika ko'rsatkichlarini shakllantirishda, Tashqi iqtisodiy faoliyat tovar nomenklaturasi (TIF TN) bilan birgalikda, BMTning Xalqaro standartlashgan savdo tasniflagichi (XSST) ishlatiladi. Bu o'z navbatida tahliliy maqsadlarda eksport va import qilinadigan tovarlarni 10 ta katta qismga guruhlash uchun imkon beradi. Tovarlarini XSST bo'yicha kodlashtirish, TIF TN va XSST o'rtasida o'tish kalitlari yordamida amalga oshiriladi.

Tashqi savdo statistikasi, tovarlar va xizmatlar tashqi savdosi asosida shakllantiriladi: tovarlar tashqi savdosi statistikasini shakllantirishda dastlabki ma'lumotlar bo'lib, Bojxona qo'mitasining bojxona yuk deklaratsiyasining ma'lumotlari hamda Milliy statistika qo'mitasining rezedentdan norezedentga o'tuvchi, davlat chegarasini kesib o'tmaydigan va bojxona deklaratsiyasida hisobga olinmaydigan tovarlarni statistik kuzatuvlari hisoblanadi, tashqi savdo xizmatlar statistikasini shakllantirish statistika kuzatuvlari asosida amalga oshiriladi.

V. ALOQADOR BOSHQA HAVOLALAR

[Tashqi savdo aylanmasi hajmi \(yillik\)](#)

[Tashqi savdo aylanmasining o'sish sur'ati \(yillik\)](#)

[Tashqi savdo aylanmasi hajmi \(mamlakatlar kesimida, yillik\)](#)

[Tashqi savdo aylanmasi o'sish sur'ati \(mamlakatlar kesimida, yillik\)](#)

[Eksport hajmi \(hudular kesimida, yillik\)](#)

[Eksport hajmi \(mamlakatlar kesimida, oylik\)](#)

[Import hajmi \(yillik\)](#)

[Importning o'sish sur'ati \(yillik\)](#)

| | | | |
|---|--|--|---|
| Chop etishga masul: Xizmatlar va savdo soxasi statistikasi bo'limi | Bo'lim boshlig'i: A.Qurbonov Tel: +672367000 (2040) | Ijrochi: A. Qurbonov Tel: +672367000 (2040) e-pochta: info@sirstat.uz | Manzil: Guliston sh., Birlashgan ko'chasi, 62 |
|---|--|--|---|