

2021- yilning yanvar-fevral oylarida Sirdaryo viloyatida xizmatlar sohasining rivojlanishi



Dastlabki ma'lumotlar

111,4 %

O'sish sur'ati

**605,1
mlrd. so'm**

Xizmatlar hajmi

54,4 %

Kichik
tadbirkorlikning
ulushi

**Xizmatlar
sohasi**

63,4 %

Korxonalar va
tashkilotlar
ulushi

**708,8
ming so'm**

Aholi jon boshiga
ko'rsatilgan
xizmatlar

Iqtisodiyotning ushbu sektori turli xil faoliyat turlarini o'z ichiga olib, ishlab chiqarish samaradorligini oshirishga yordam beradi

Sirdaryo viloyatining iqtisodiy holatini baholashda xizmatlar sohasining ko'lami, tarkibi va rivojlanish darajasi alohida o'rin tutadi.

Dastlabki ma'lumotlar



Xizmatlar sohasi bu — korxonalar, tashkilotlar, shuningdek, jismoniy shaxslar tomonidan ko'rsatiladigan turli xil xizmatlar, ishlab chiqarishni o'z ichiga olgan umumlashtirilgan toifadir.

Ushbu sohani ko'pincha rivojlangan zamonaviy infratuzilma tufayli sanoatdan keyingi iqtisodiy tuzilma tarzida ko'riladi.

Dastlabki ma'lumotlarga ko'ra, 2021- yilning yanvar-fevral oylarida ko'rsatilgan bozor xizmatlari hajmi **605,1 mlrd. so'mga** yetdi. Uning nominal hajmi **104,8 mlrd. so'mga** oshdi. Taqqoslama ekvivalentda o'tgan yilning shu davriga nisbatan o'sish sur'ati **111,4 %** ni tashkil etdi.

Ishlab chiqarilgan xizmatlarning asosiy ko'rsatkichlari

(2021- yil yanvar-fevral oylarida)

104,8
mlrd. so'mga

Hajmning
o'sishi

605,1
mlrd. so'm

Xizmatlar hajmi

111,4 %

O'sish sur'ati




Dastlabki ma'lumotlar

Iqtisodiy faoliyat turlari bo'yicha ishlab chiqarilgan xizmatlarning asosiy ko'rsatkichlari (2021- yilning yanvar-fevral oylarida)	Hajmi, mlrd. so'm	2020- yilga nisbatan o'sish sur'ati, % da
Xizmatlar - jami	605,1	111,4
shu jumladan:		
Aloqa va axborotlashtirish xizmatlari	33,7	117,2
Moliyaviy xizmatlar	182,7	125,7
Transport xizmatlari	89,9	101,2
shu jumladan: avtotransport xizmatlari	84,7	101,1
Yashash va ovqatlanish xizmatlari	15,9	101,9
Savdo xizmatlari	159,1	100,7
Ko'chmas mulk bilan bog'liq xizmatlar	13,3	103,1
Ta'lim sohasidagi xizmatlar	16,8	99,1
Sog'liqni saqlash sohasidagi xizmatlar	11,3	103,8
Ijara xizmatlari	24,4	209,9
Kompyuter va maishiy tovarlarni ta'mirlash bo'yicha xizmatlar	15,0	106,8
Shaxsiy xizmatlar	13,3	99,6
Me'morchilik, muhandislik izlanishlari, texnik sinovlar va tahlil sohasidagi xizmatlar	13,0	107,7
Boshqa xizmatlar	16,7	101,7

Dastlabki ma'lumotlar

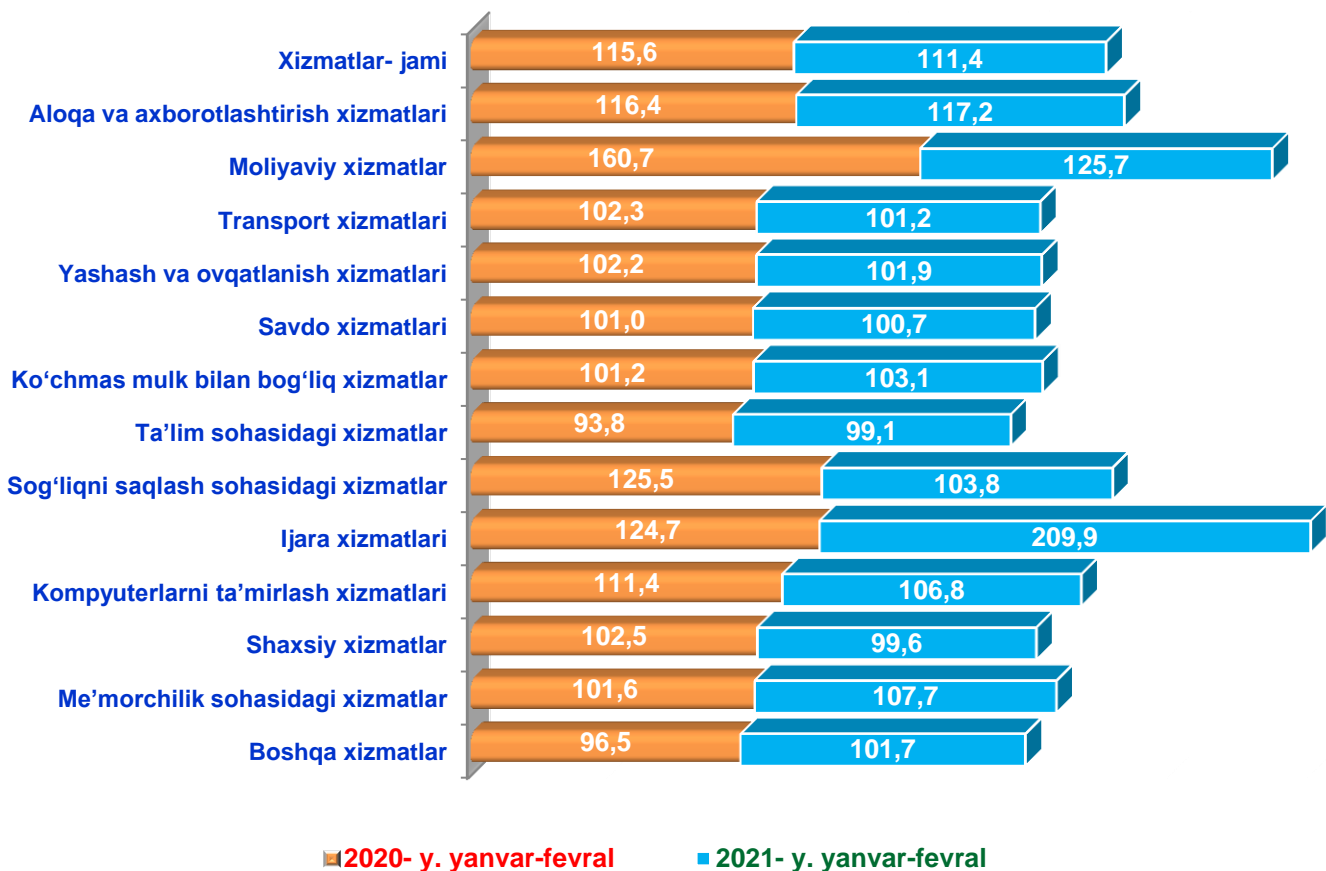
Iqtisodiy faoliyat turlari bo'yicha ishlab chiqarilgan xizmatlarning tarkibi



Iqtisodiy faoliyat turlari bo'yicha ko'rsatilgan bozor xizmatlari tarkibida eng katta ulushni moliyaviy xizmatlari egallaydi. 2021- yilning yanvar-fevral oylarida ularning ulushi **30,2 %** ni tashkil etdi.

Dastlabki ma'lumotlar

Iqtisodiy faoliyat turlari bo'yicha ko'rsatilgan bozor xizmatlarining o'sish sur'atlari taqqoslanishi, % da



Yuqori o'sish Ijara xizmatlari (**2,0 m**), moliyaviy xizmatlar (**25,7 %**), shuningdek, aloqa va axborotlashtirish xizmatlarida (**17,2 %**) va me'morchilik, muhandislik izlanishlari, texnik sinovlar va tahlil sohasidagi xizmatlar (**7,7 %**) qayd etildi. Xizmatlar sohasiga taalluqli bo'lgan boshqa barcha faoliyat turlari bo'yicha 2020- yilning shu davriga nisbatan o'sish sur'atlarining pasayishi kuzatilmoqda.

Dastlabki ma'lumotlar



Savdo bu – tovarlarning aylanishini, ularning ishlab chiqarish sohasidan iste'mol sohasiga o'tishini ta'minlaydigan iqtisodiyot sohasidir. Ma'lum bir davlat ichida savdo tovarlarini zarur iste'molchiga yetkazib berish vazifasini bajaradi. U ulgurji va chakana savdoga bo'linadi.

2021- yilning yanvar-fevral oylarida, ko'rsatilgan bozor xizmatlari umumiy hajmida savdo xizmatlarining ulushi **26,3** % ni tashkil etdi, bu esa **159,1** mlrd. so'mga to'g'ri keldi.

Taqqoslash uchun: 2020- yilda ularning hajmi **141,1** mlrd. so'mga yoki umumiy hajmining **28,2** % iga to'g'ri kelgan.

Savdo xizmatlari

141,1

Xizmatlar hajmi,
mlrd. so'm

159,1

101,0

O'sish sur'ati, % da

100,7



2020- y. yanvar-fevral



2021- y. yanvar-fevral

7

Sirdaryo viloyatida xizmatlar sohasining rivojlanishi


Dastlabki ma'lumotlar

2021- yilning o'tgan davrida chakana savdo xizmatlari ulushi, umumiy savdo xizmatlari hajmining qariyb to'rttdan uch qismini, aniqrog'i **70,1 %** ini tashkil etdi.

Savdo xizmatlari tarkibi

(2021- yilning yanvar-fevral oylarida)

Avtomobillar va mototsikllar ulgurji va chakana savdosi, jumladan, ularni ta'mirlash xizmatlarini qo'shgan holda



Ulgurji savdo xizmatlari (avtomobillar va mototsikllar savdosidan tashqari)

6,3 %



Avtomobillar va mototsikllar savdosidan tashqari chakana savdo bo'yicha xizmatlar

70,1 %

23,6 %



Taqqoslash uchun: 2020- yilda chakana savdo ulushi **67,9 %** ga yetgan.

Dastlabki ma'lumotlar


Tuman va shaharlar kesimida savdo xizmatlarining tarkibi, % da (2021- yilning yanvar-fevral oylarida)




- avtomobillar va mototsikllarni ta'mirlash bo'yicha xizmatlarni qo'shgan holda avtomobillar va mototsikllar ulgurji va chakana savdosi bo'yicha xizmatlar
- ulgurji savdo bo'yicha xizmatlar (avtomobillar va mototsikllar savdosidan tashqari)
- avtomobillar va mototsikllar savdosidan tashqari chakana savdo bo'yicha xizmatlar



Dastlabki ma'lumotlar




Boshqa hududlar bilan taqqoslaganda, chakana savdo bo'yicha xizmatlarning eng katta ulushi Yangiyer shahri (**86,1 %**) Sardoba (**88,4 %**), Boyovut (**88,3 %**), Guliston (**75,9 %**) va Oqoltin (**75,7 %**) tumanlariga to'g'ri keldi.



Bu ko'rsatkich Shirin shahrida ahamiyatsiz, uning ulushi **18,4 %** ni tashkil etdi. Biroq, Shirin shahrida ulgurji savdo xizmatlari (avtomobillar va mototsikllar savdosidan tashqari) ulushi sezilarli darajada yuqori bo'ldi - **80,7 %**.

Sardoba tumanida eng kichik ulush - **2,4 %** qayd etildi.



Avtomobillar va mototsikllarning ulgurji va chakana savdosi bo'yicha xizmatlar, jumladan, avtomobillar va mototsikllarni ta'mirlash bo'yicha xizmatlarni qo'shgan holda nisbatan yuqori ulush Oqoltin (**13,9 %**), Xovos (**9,3 %**), Sardoba (**9,2 %**) va Mirzaobod (**7,9 %**) tumanlarida qayd etildi.



Dastlabki ma'lumotlar



Moliyaviy xizmatlar hajmi moliyaviy vositachilik hisobidan olingan foizli daromadlar hajmi (xizmatlar uchun belgilangan to'lovlar miqdorida), shuningdek, moliya muassasasi tomonidan ssuda berish yoki depozitni saqlash bo'yicha xizmatlari uchun to'lanadigan haq hisobiga ko'ra olinadi.

Moliyaviy xizmatlar

(2021- yilning yanvar-fevral oylarida)

Moliyaviy xizmatlar hajmi **182,7** mlrd. so'mni tashkil etdi.

Taqqoslash uchun: 2020- yilda ularning hajmi **139,9** mlrd. so'mga teng bo'lgan.



Ularining umumiy xizmatlar hajmidagi ulushi **30,2** % ni tashkil etdi.

Taqqoslash uchun: 2020- yilda ularning ulushi **28,0** % ni tashkil etdi.



O'tgan yilning shu davriga nisbatan moliyaviy xizmatlar hajmini **42,8** mlrd. so'mga ko'payishi kuzatildi.



Moliyaviy xizmatlarning o'sishi **25,7** % ni tashkil etdi.

Taqqoslash uchun: 2020- yilda ularning o'sish sur'ati **160,7** % ga yetgan.

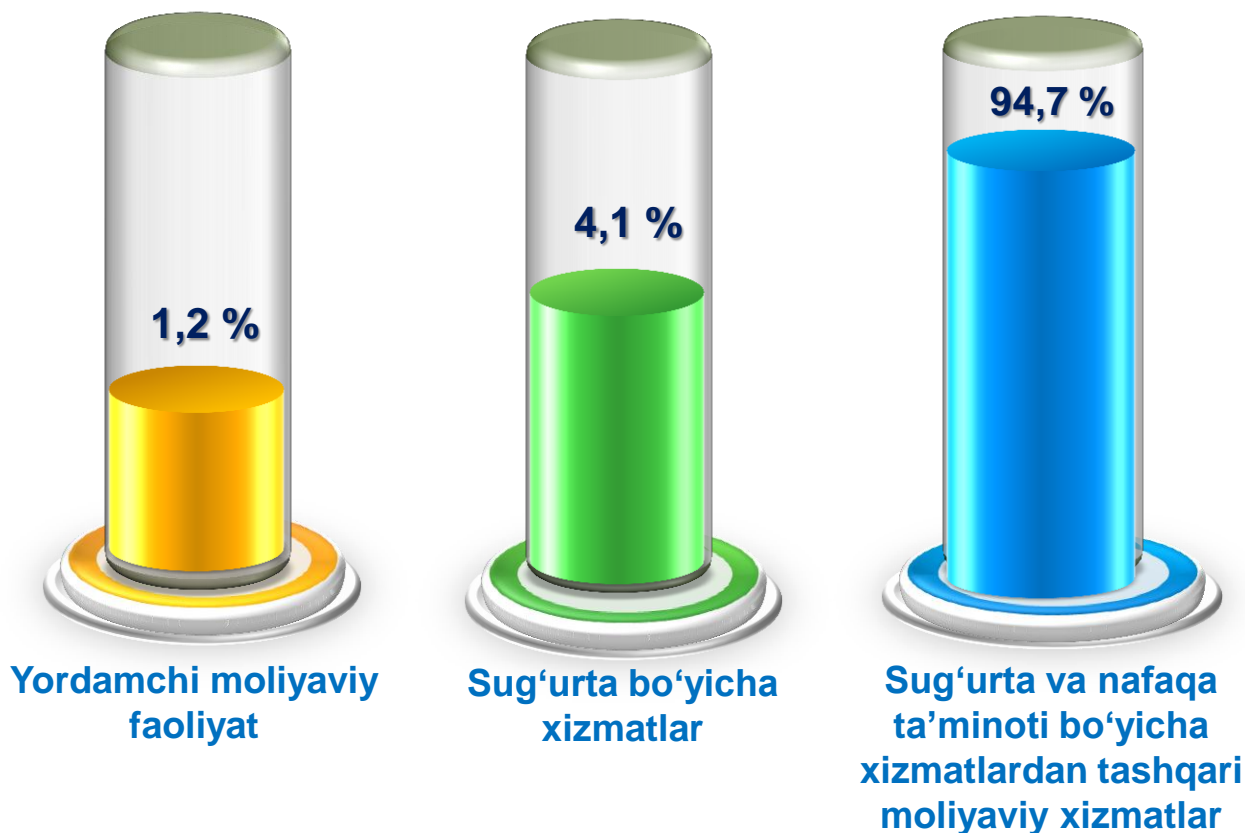


Dastlabki ma'lumotlar

Moliyaviy xizmatlar umumiy hajmida sug'urta va nafaqa ta'minoti bo'yicha xizmatlardan tashqari moliyaviy xizmatlarning ulushi **94,7 %** ni tashkil etdi.

2021- yilning o'tgan davrda sug'urta xizmatlarining ulushi **4,1 %** oralig'ida qayd etildi.

Moliyaviy xizmatlar tarkibi (2021- yilning yanvar-fevral oylarida)



Taqqoslash uchun: 2020- yilda moliyaviy xizmatlarning umumiy hajmining **95,2 %** ini sug'urta va nafaqa ta'minoti bo'yicha xizmatlardan tashqari moliyaviy xizmatlar tashkil etdi.

Dastlabki ma'lumotlar



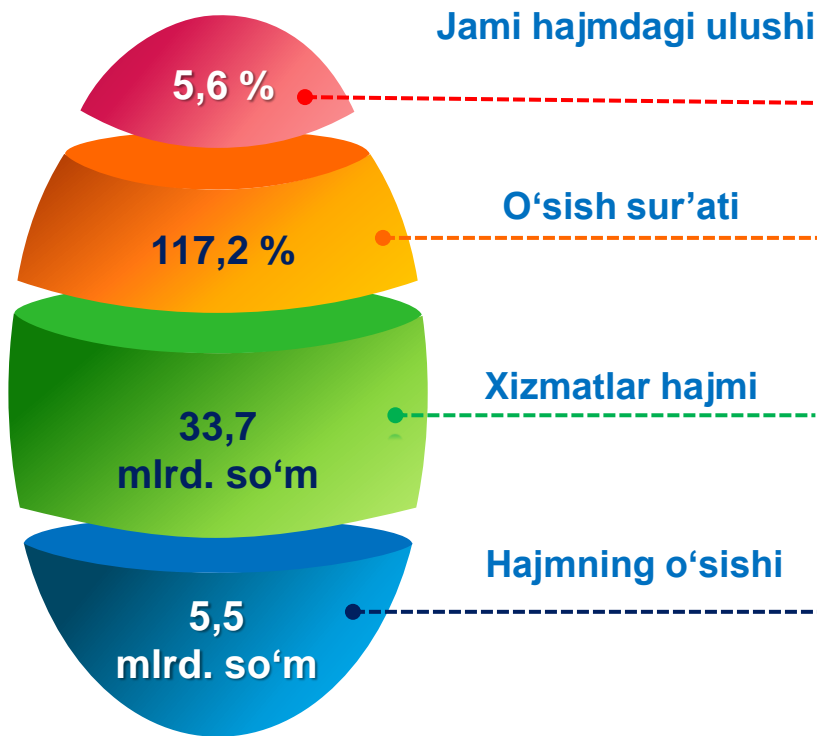
Rivojlangan davlatlar tajribasi shuni ko'rsatadiki, AKT rivojlanishi mamlakatning raqobatbardoshlik darajasiga bevosita ta'sir qiladi, sizga katta hajmdagi ma'lumotlarni to'plash va umumlashtirishga imkon beradi, strategik darajada boshqaruv uchun katta imkoniyatlar ochadi.



Aloqa va axborotlashtirish xizmatlari (2021- yilning yanvar-fevral oylarida)

2021- yilning yanvar-fevral oylarida aloqa va axborotlashtirish xizmatlarining hajmi **33,7** mlrd. so'm darajasida belgilandi.

2020- yilga nisbatan ushbu turdagi xizmatlarning o'sish sur'ati **117,2 %** ga yetdi.



Taqqoslash uchun: 2020- yilda ushbu xizmat turi hajmi **28,2** mlrd. so'm yoki ko'rsatilgan bozor xizmatlari umumiy hajmining **5,6 %** iga teng bo'ldi. O'sish sur'ati **116,4 %** ni tashkil etdi.

Dastlabki ma'lumotlar



Amaliyot shuni ko'rsatadiki, bilimlar va xizmatlar iqtisodiyotini shakllantirishning eng muhim sharti kadrlarni tayyorlash va qayta tayyorlashning rivojlangan tizimi hisoblanadi. Amalga oshirilayotgan islohotlar jarayonida mamlakatga turli sohalarda yuqori malakali mutaxassislar kerak. Yuqori malakali kadrlar innovatsion iqtisodiyotning harakatlantiruvchi kuchi bo'ladi.

Ta'lim sohasidagi xizmatlar

16,2
mlrd. so'm

Ko'rsatilgan bozor
xizmatlari hajmi

16,8
mlrd. so'm

2020- y.
yanvar-fevral



2021- y.
yanvar-fevral

2021- yilning yanvar oyida ta'lim sohasidagi xizmatlar hajmi **16,8** mlrd. so'mga yetib, bozor xizmatlari umumiy hajmidagi ulushi **2,8** % ni tashkil etdi. 2020- yilga nisbatan o'sish sur'ati **99,1** % ni tashkil etdi.

93,8 %

2020- yilga nisbatan
o'sish sur'atlari, % da

99,1 %

Taqqoslash uchun: 2020- yilda xizmatlar hajmi **16,2** mlrd. so'mga teng bo'ldi. 2019- yilga nisbatan o'sish sur'ati **93,8** % darajasida qayd etildi.

Dastlabki ma'lumotlar



Oziq-ovqat va ichimliklar bilan ta'minlash bo'yicha xizmatlar – oziq-ovqat mahsulotlari va ichimliklar yetkazib berish bo'yicha qo'yilgan ustamadan tashqari, ovqat tayyorlashda ishlatilgan va qayta ishlanmagan holda sotilgan mahsulotlar qiymatini o'z ichiga oluvchi aylanma qiymatdir.

Yashash bo'yicha xizmatlar hajmi, qisqa muddatli turar joy bilan ta'minlash bo'yicha ko'rsatilgan xizmatlar (mehmonxonalar, otellar, motellar va boshqa turar joylar) qiymatini o'z ichiga oladi.

Yashash va ovqatlanish bo'yicha xizmatlar



Xizmatlar hajmi,
mlrd. so'm

13,5

2020- y.

15,9

2021- y.
yanvar-fevral



O'sish
sur'ati, % da


102,2

101,9

2020- yilga nisbatan yashash va ovqatlanish bo'yicha xizmatlar hajmi **2,4** mlrd. so'mga ko'paydi.

Dastlabki ma'lumotlar

Yashash va ovqatlanish bo'yicha xizmatlar tarkibi



2021- yilning yanvar-fevral oylarida yashash va ovqatlanish bo'yicha xizmatlarning umumiy hajmida oziq-ovqat va ichimliklar bilan ta'minlash bo'yicha xizmatlarning ulushi **90,6 %** bilan ustunlik qildi.

Taqqoslash uchun: 2020- yilda ularning ulushi **92,3 %** ni tashkil etgan.

Dastlabki ma'lumotlar



Sog'liqni saqlash sohasidagi xizmatlar hajmi bu – sog'liqni saqlash muassasalarining tibbiy va sanitariya xizmatlari, shuningdek, tashkilotlar va tibbiyot korxonalari, stomatologiya, fizioterapevtik, gomeopatik poliklinikalar, kosmetologiya klinikalari, giyohvand moddalarni iste'mol qiluvchilarni davolash ambulatoriyalari, laboratoriya va sanitariya epidemiologiyalar tomonidan ko'rsatilgan bozor xizmatlarining qiymatidir.

Sog'liqni saqlash sohasidagi xizmatlar

yanvar-fevral

2020- y.

2021- y.

10,0 mlrd.
so'm

Xizmatlar
hajmi

11,3 mlrd.
so'm

125,5 %

2020- yilga
nisbatan
o'sish
sur'ati

103,8 %

2,0 %

Xizmatlar-
ning jami
hajmidagi
ulushi

1,9 %

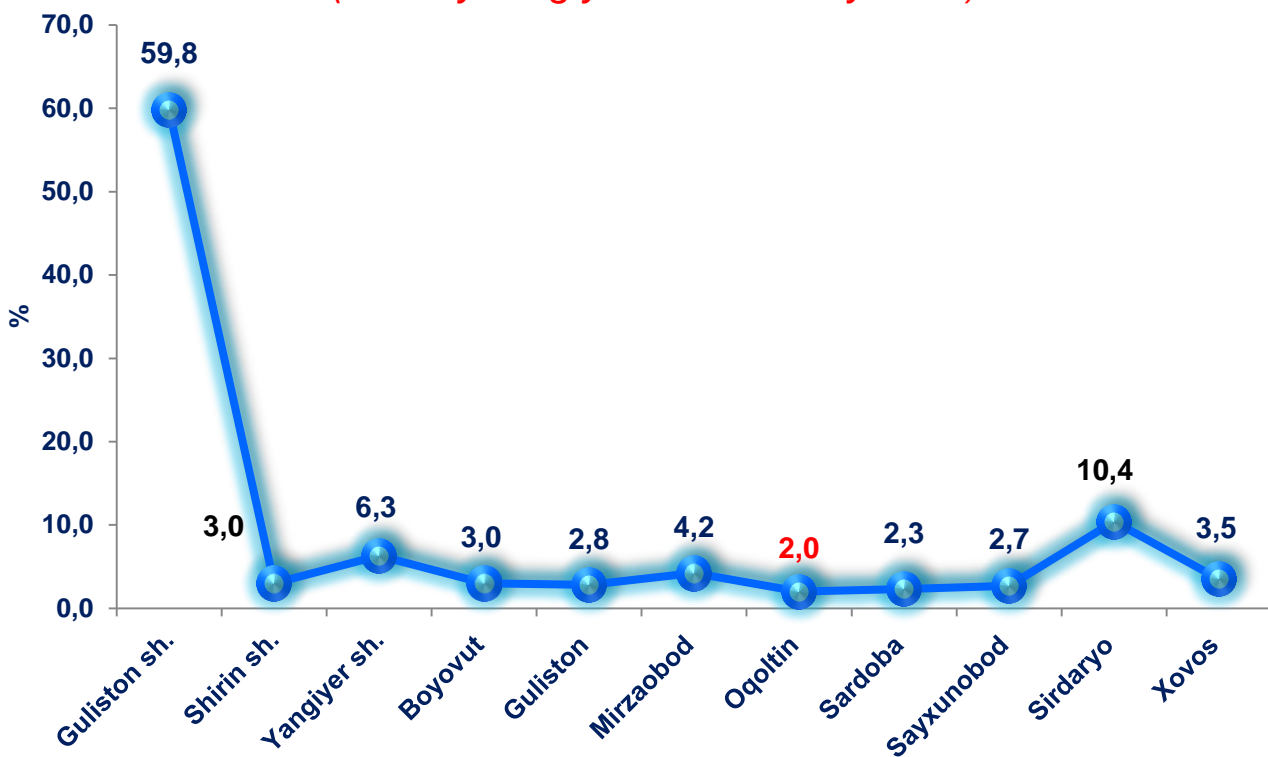
Dastlabki ma'lumotlar



Zamonaviy O'zbekistonning ijtimoiy-iqtisodiy rivojlanish istiqbollari, milliy va mahalliy manfaatlarini hisobga olgan holda, respublikaning har bir iqtisodiy tumani va viloyatlarining barcha resurslardan oqilona foydalanishiga bog'liqdir.

Tuman va shaharlar kesimida ko'rsatilgan bozor xizmatlari tarkibi, % da

(2021- yilning yanvar-fevral oylarida)



2021- yilning yanvar-fevral oylarida ko'rsatilgan bozor xizmatlari umumiy hajmidagi eng katta ulush Guliston shahrii – **59,8 %** (2020- yilda – **56,4 %**) ni tashkil etdi.

Xizmat ko'rsatish sohasining eng past ko'rsatkichlari Oqoltin tumanida – **2,0 %** (2020- yilda – **2,2 %**) qayd etildi.

Dastlabki ma'lumotlar

Tuman va shaharlar bo'yicha ko'rsatilgan xizmatlarning asosiy ko'rsatkichlari (2021- yilning yanvar-fevral oylarida)	Hajmi, mlrd. so'm	O'sish sur'ati, % da	
		2021- y.	2020- y.
Sirdaryo viloyati	605,1	111,4	115,6
<i>shaharlar:</i>			
Guliston sh.	361,9	118,2	128,5
Shirin sh.	18,1	103,5	106,2
Yangiyer sh.	38,3	104,6	105,9
<i>tumanlar:</i>			
Boyovut	18,4	94,5	109,5
Guliston	16,8	105,2	105,4
Mirzaobod	25,5	105,1	108,4
Oqoltin	12,3	102,9	105,3
Sardoba	13,7	97,2	99,0
Sayxunobod	16,1	97,3	64,8
Sirdaryo	62,8	105,1	104,9
Xovos	21,2	102,8	108,0

Dastlabki ma'lumotlar



Xizmatlar sohasining rivojlanish darajasi aholining hududiy va ijtimoiy harakatchanligini, yangi xo'jalik hududlarini o'zlashtirish, ishlab chiqarish samaradorligini va moddiy mahsulotlar iste'molini oshirishni ta'minlaydi.

Aholi jon boshiga ko'rsatilgan bozor xizmatlari hajmining har oyda o'sishi kuzatilmoqda.

Aholi jon boshiga ko'rsatilgan bozor xizmatlarining asosiy ko'rsatkichlari

Xizmatlar hajmi

708,8
ming so'm

Hajmning o'sishi

111,9
ming so'm

2021- yilning yanvar-fevral oylarida aholi jon boshiga ko'rsatilgan bozor xizmatlari hajmi **708,8** ming so'mga yetdi.

2020- yilga nisbatan o'sish sur'ati **109,4 %** ni tashkil etdi.

109,4 %

Taqqoslash uchun: 2020- yilda aholi jon boshiga ko'rsatilgan xizmatlar hajmi **596,9** ming so'mni tashkil etdi.

O'sish sur'ati

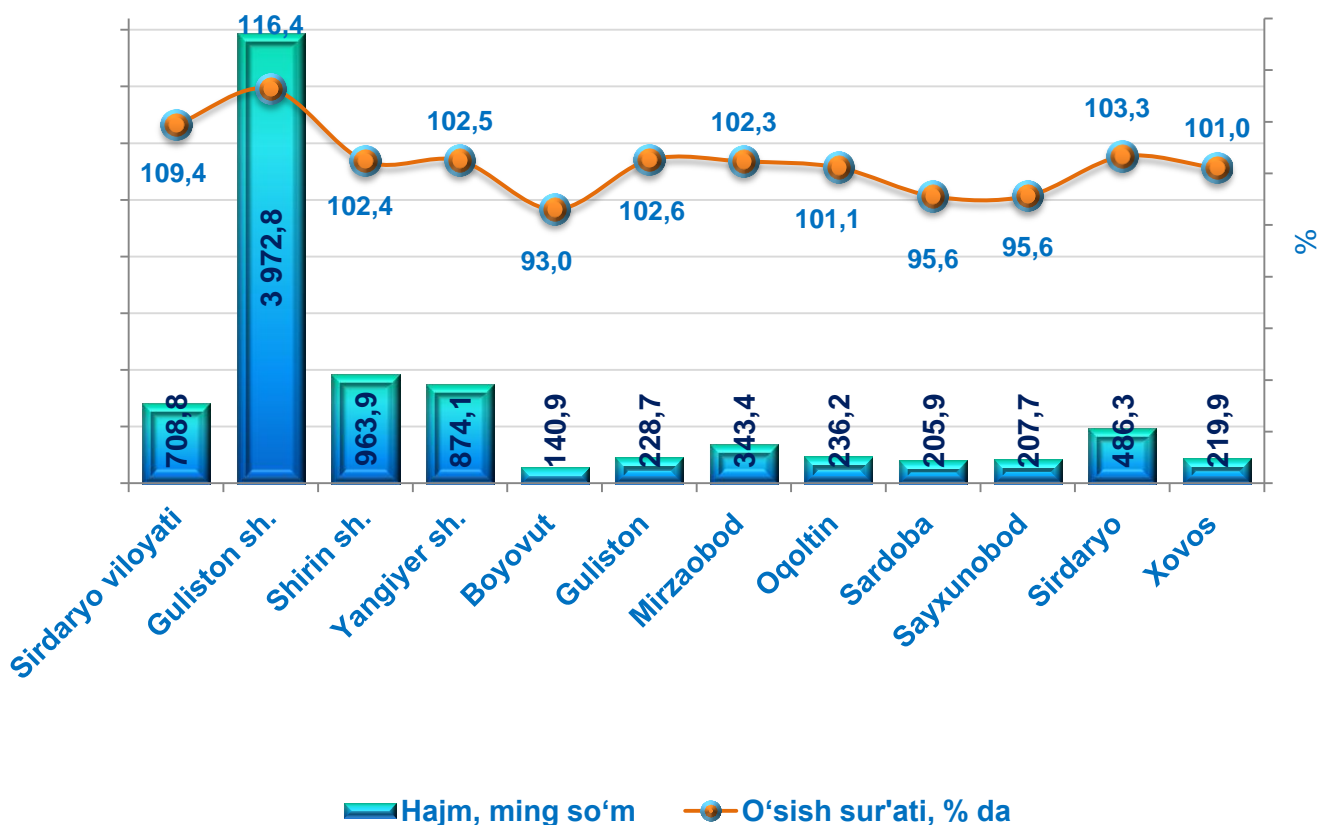
20

Sirdaryo viloyatida xizmatlar sohasining rivojlanishi

Dastlabki ma'lumotlar

Ushbu xizmatlar hajmi ko'rsatkichi hududlar o'rtasida Guliston shahrida **3972,8** ming so'mdan Boyovut tumanida **140,9** ming so'mgacha oralig'ida kuzatildi.

Tuman va shaharlar kesimida aholi jon boshiga xizmatlar hajmining asosiy ko'rsatkichlari, ming so'm (2021- yilning yanvar-fevral oylarida)



Boyovut tumanida aholi jon boshiga xizmatlar hajmi ko'rsatkichi nisbatan pastligi bu hududda aholi sonining yuqori ko'rsatkichlariga bog'liqligidir.

Dastlabki ma'lumotlar



Xizmatlar sohasi xalqaro korporatsiyalar, banklar, aviakompaniyalar, kompyuter markazlari, telekommunikatsiyalar, sug'urta, yuridik va konsalting firmalari, davlat va nodavlat tashkilotlari, shuningdek, notijorat tashkilotlarni qamrab oladi.

2021- yilning 1- mart holatiga, xizmatlar sohasida faoliyat ko'rsatayotgan korxonalar va tashkilotlar to'g'risida ma'lumot (fermer va dehqon xo'jaliklaridan tashqari)

Xizmatlar
sohasida faoliyat
ko'rsatayotgan
korxonalar va
tashkilotlar soni

9 909
birlik

2020- yilning
mos davriga
nisbatan
o'sish sur'atlari

111,2 %

994
birlikga

2020- yilning
mos davriga
nisbatan
ularning
sonini o'sishi

63,4 %

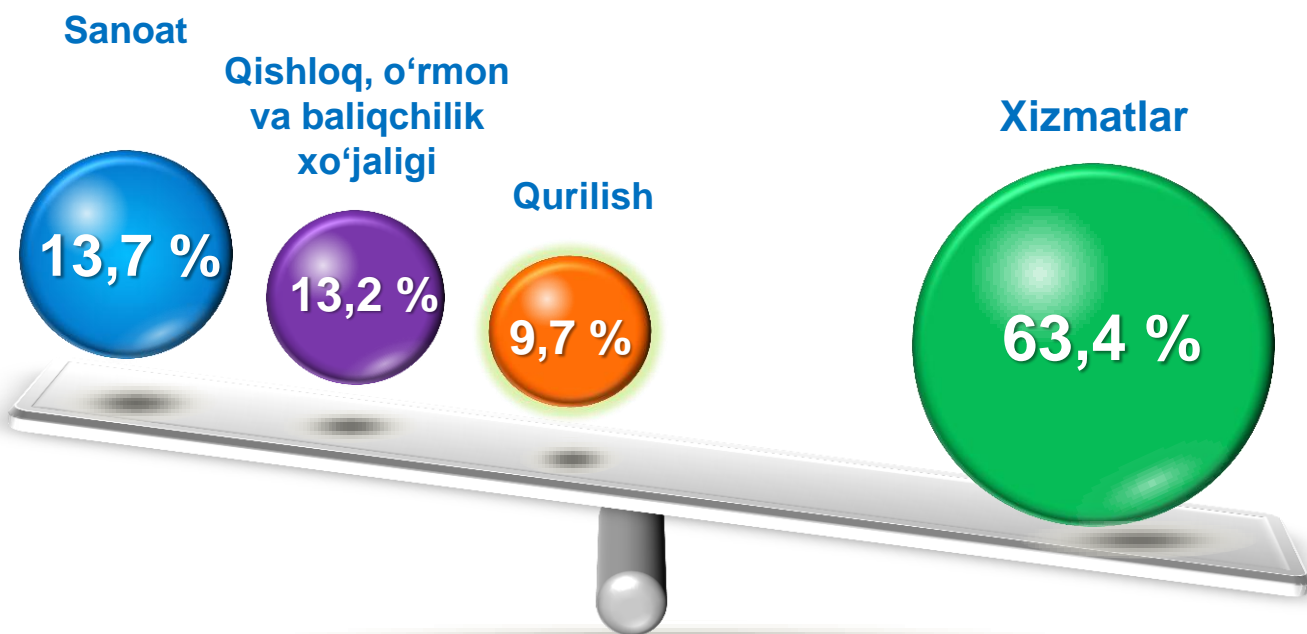
Ularning
umumiy
sonidagi
ulushi



Dastlabki ma'lumotlar

2021- yilning 1- mart holatiga ko'ra, xizmatlar sohasida faoliyat ko'rsatayotgan korxonalar va tashkilotlarning ulushi **63,4 %**, sanoat **13,7 %**, qurilish **9,7 %** ga yetdi. Qishloq, o'rmon va baliqchilik xo'jaligi sohasi **13,2 %** ga to'g'ri keladi.

2021- yilning 1- mart holatiga ko'ra, faoliyat ko'rsatayotgan korxonalar va tashkilotlarning tarkibi, % da (fermer va dehqon xo'jaliklaridan tashqari)



Taqqoslash uchun: 2020- yilning 1- mart holatiga ko'ra, xizmatlar sohasida faoliyat ko'rsatayotgan korxonalar va tashkilotlarning ulushi **64,8 %** ni, sanoat **13,2 %** ni, qurilish **9,7 %** ni, qishloq, o'rmon va baliqchilik xo'jaligi **12,3 %** ni tashkil etdi.

Dastlabki ma'lumotlar

2021- yilning 1- mart holatiga ko'ra, xizmatlar sohasida faoliyat ko'rsatayotgan korxonalar va tashkilotlarning iqtisodiy faoliyat turlari bo'yicha tarkibi, % da *(fermer va dehqon xo'jaliklaridan tashqari)*

Xizmatlar sohasida faoliyat ko'rsatayotgan korxonalar va tashkilotlar tarkibida, savdo faoliyati bilan shug'ullanuvchi korxonalar va tashkilotlar yuqori ulushni (**49,0** %) egallaydi.

Yashash va ovqatlanish bo'yicha xizmat ko'rsatuvchi korxonalar va tashkilotlarning ulushi **9,7** % ni tashkil etdi.

Xizmatlar sohasida faoliyat ko'rsatayotgan korxonalar va tashkilotlar tarkibida tashish va saqlash faoliyati bilan shug'ullanuvchi korxonalar va tashkilotlarning ulushi **6,1** % ga yetdi.

Axborot va aloqa faoliyati bilan shug'ullanuvchi korxonalar va tashkilotlarning jami xizmatlar sohasida faoliyat ko'rsatayotgan korxonalar va tashkilotlar tarkibidagi ulushi **2,1** % ga teng bo'ldi.

Sog'liqni saqlash, shuningdek, ijtimoiy xizmatlar sohasida faoliyat ko'rsatayotgan korxonalar va tashkilotlarning ulushi **1,9** % ni tashkil etdi.

Savdo – 49,0

Boshqa turdagi xizmatlar – 31,2

Yashash va ovqatlanish bo'yicha – 9,7

Tashish va saqlash – 6,1

Axborot va aloqa – 2,1

Sog'liqni saqlash – 1,9