

**O‘ZBEKISTON RESPUBLIKASI
DAVLAT STATISTIKA QO‘MITASI**

SIRDARYO VILOYATI STATISTIKA BOSHQARMASI

**SIRDARYO VILOYATINING
STATISTIK AXBOROTNOMASI**

**2021 YIL
YANVAR–IYUN**



SO‘Z BOSHI

Sirdaryo viloyatining statistik axborotnomasi viloyatning ijtimoiy–iqtisodiy rivojlanishi, iqtisodiyot tarmoqlari va hududlar holatini kompleks tavsiflovchi Viloyat statistika boshqarmasining choraklik nashri hisoblanadi. Statistik axborotnomada 2021 yil yanvar–iyun oylari yakunlari bo‘yicha Sirdaryo viloyatining asosiy statistik ko‘rsatkichlari chop etilgan.

Ushbu nashrda 2017 yilning I–choragidan boshlab, hisobot davri uchun statistik ko‘rsatkichlar Yevropa hamjamiyatining Iqtisodiy faoliyat turlari statistik tasniflagichiga (NACE Rev.2) asoslangan O‘zbekiston Respublikasining iqtisodiy faoliyat turlari umumdavlat tasniflagichi (IFUT–2) bo‘yicha shakllantirilgan va taqdim etilgan.

Shu bilan birga, mavjud iqtisodiy faoliyat turlaridan foydalanishda IFUT–2 talablari qo‘llanilgan. Xususan, foydalanilayotgan yoki qayta ishlanayotgan mahsulotlarni ularning yangi turlariga qayta shakllantirishga yo‘naltirilgan barcha faoliyat turlari ishlab chiqarish jarayonlariga kiritilgan: tog‘–kon sanoati va ochiq konlarni ishlash, qayta ishlab chiqarish sanoati, elektr, gaz, bug‘ bilan ta‘minlash va havoni konditsiyalash, suv ta‘minoti, kanalizatsiya tizimi, chiqindilarni yig‘ish va utilizatsiya qilish, qurilish (tasniflagichning B,C,D,E,F seksiyalari). Qishloq xo‘jaligi ishlab chiqarishini, iqtisodiyot tarmog‘i sifatida talqin qilishdagi tafovutni bartaraf etish maqsadida, yangilangan tasniflagichda qishloq xo‘jaligi faqatgina dexqonchilik va chorvachilik mahsulotlarini ishlab chiqarishni o‘z ichiga olmay, balki o‘rmon va baliq xo‘jaliklari mahsulotlarini ham o‘z ichiga oladi (Seksiya A “Qishloq, o‘rmon va baliq xo‘jaligi”).

Shuningdek, xalqaro statistika amaliyotiga muvofiq, iqtisodiy trendlarni yanada aniqroq tahlil qilish maqsadida, Yalpi hududiy mahsulot tuzilmasidagi iqtisodiy faoliyat turlarining ulush ko‘rsatkichlari yalpi qo‘shilgan qiymatga nisbatan keltirilgan (ya‘ni, YAHM hajmidan mahsulotlarga soliqlar va subsidiyalar chiqarib tashlangan).

Nashr 13 ta tematik qismlardan tashkil topgan bo‘lib, u asosiy makroiqtisodiy indikatorlarni, shuningdek yalpi hududiy mahsulotni ishlab chiqarish, korxonalar va tashkilotlar, jumladan kichik tadbirkorlik subyektlarining iqtisodiy faoliyati, investitsion faollik, korxona va tashkilotlarning moliyaviy natijalari, qishloq, o‘rmon va baliq xo‘jaligi, sanoat, qurilish, bozor xizmatlarining rivojlanish dinamikasi to‘g‘risidagi statistika ma‘lumotlarini o‘z ichiga oladi.

Statistik axborotnomada sanoat, qurilish, qishloq xo‘jaligi, transport, ichki va tashqi savdo, ulgurji va chakana savdo, narx, mehnat bozori va demografik holat to‘g‘risidagi tahliliy ma‘lumotlar keng yoritilgan.

MUNDARIJA

Nomi		bet.
ASOSIY IQTISODIY KO‘RSATKICHLAR		5
I.	YALPI HUDUDIIY MAHSULOT	6–13
II.	SANOAT	14–33
III.	QISHLOQ, O‘RMON VA BALIQ XO‘JALIGI	34–78
IV.	INVESTITSIYA VA QURILISH ISHLARI	79–92
V.	XIZMATLAR	93–109
VI.	TRANSPORT	110–116
VII.	ISTE‘MOL BOZORI	117–121
VIII.	TASHQI IQTISODIY FAOLIYAT	122–135
IX.	KICHIK TADBIRKORLIK	136–152
X.	KORXONA VA TASHKIOTLARNING MOLIYAVIY NATIJALARI	153–166
XI.	KORXONALAR VA TASHKIOTLAR FAOLIYATINING UMUMIY TAVSIFI	167–182
XII.	DEMOGRAFIK HOLAT	183–192
XIII.	O‘RTACHA OYLIK NOMINAL HISOBLANGAN ISH HAQI	193–196

Qisqartma va shartli belgilar

YAHM	–	yalpi hududiy mahsulot	0,0	–	katta bo‘lmagan miqdor
%.	–	foiz	m.	–	marta
mlrd.	–	milliard	–	–	ko‘rsatkichning yo‘qligi
mln.	–	million	ga	–	gektar
mln.AQSH doll.	–	million AQSH dollari	t	–	tonna
ming.	–	ming	dona	–	dona
kv.	–	kvadrat	yo‘lovchi/km	–	yo‘lovchi–kilometr
km	–	kilometr	Mbit/s	–	Megabit /soniya
m	–	metr	1), 2), 3).....	–	izohning mavjudligi

**Asosiy iqtisodiy ko'rsatkichlar
(2021 yil yanvar–iyun)**


	<i>Mrld. so'm</i>	<i>2020 yil yanvar–iyuniga nisbatan % hisobida</i>
Yalpi hududiy mahsulot	6 671,8	112,3
Sanoat mahsuloti	4 765,6	123,4
Istemol tovarlari	1 753,2	117,7
Qishloq, o'rmon va baliqchilik xo'jaligi mahsulot (xizmat) lari	3 591,5	106,3
Asosiy kapitalga kiritilgan investitsiyalar	4 244,3	156,1
Qurilish ishlari	1 335,8	111,7
Yuk aylanmasi (mln. t/km)	125,9	113,2
Yo'lovchi aylanmasi (mln. yo'lovchi/km)	1114,8	101,6
Chakana savdo tovar aylanmasi	1 685,7	106,3
Xizmatlar, jami	1 968,6	124,9
Tashqi savdo aylanmasi, (mln. AQSH. doll)	374,6	149,3
Eksport	117,8	176,6
Import	256,8	139,4
Saldo (+,–)	-139,0	x

I. YALPI HUDUDIIY MAHSULOT






Dastlabki ma'lumotlarga ko'ra, 2021- yilning yanvar-iyunida Sirdaryo viloyati bo'yicha yalpi hududiy mahsulot (keyingi o'rinlarda – YaHM) hajmi joriy narxlarda 6671,8 mlrd. so'mni tashkil etdi va 2020- yilning yanvar-iyuni bilan taqqoslaganda 12,3 % ga o'sdi.




YaHM deflyator indeksi 2020- yilning yanvar-iyunidagi narxlarga nisbatan 107,3 % ni tashkil qildi.

O'zbekiston Respublikasi bo'yicha YaIMning shakllanishida Sirdaryo viloyatining qo'shgan hissasi 2,1 % ga yetdi.

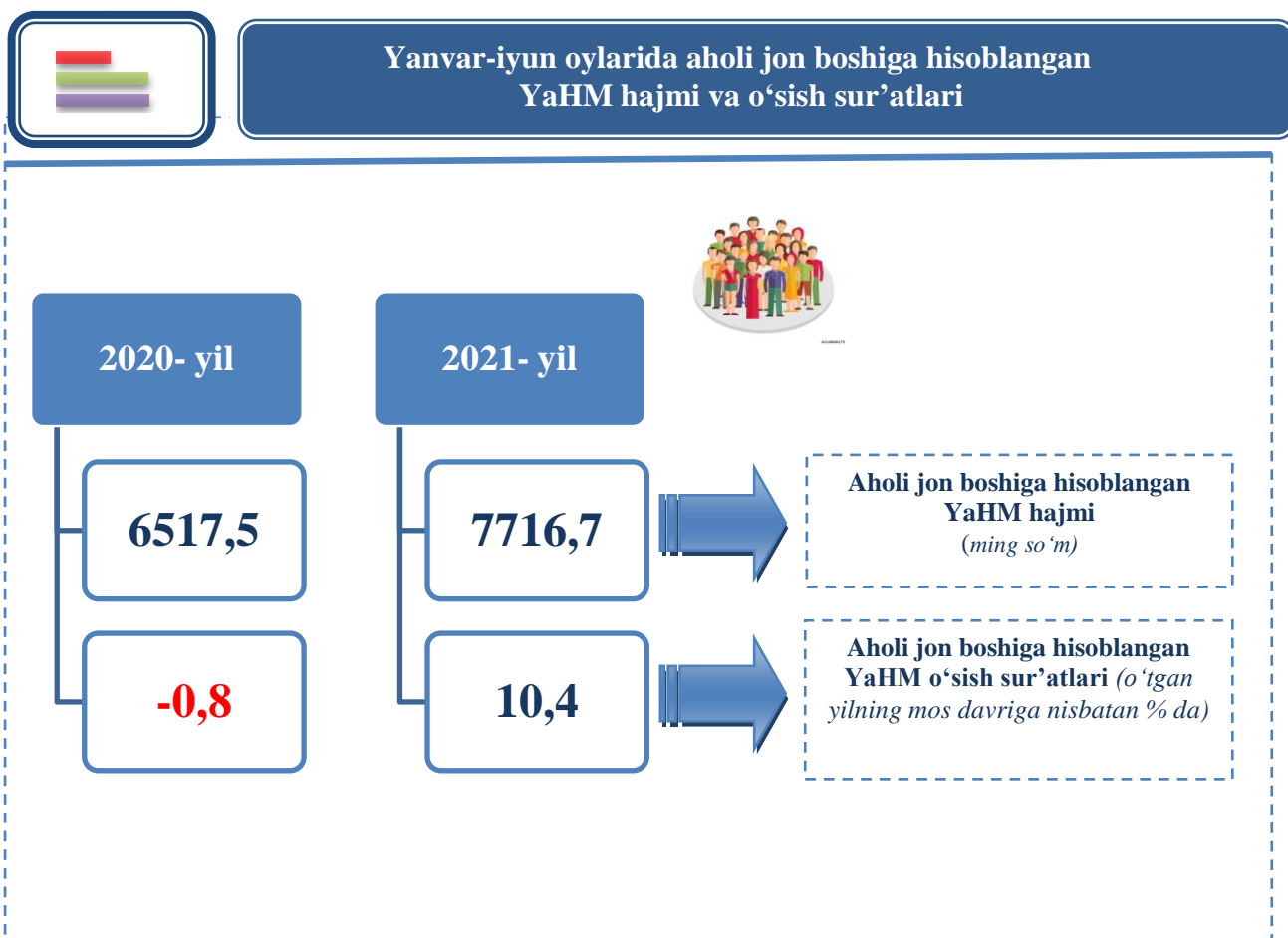


Yanvar-iyun oylarida iqtisodiy faoliyat turlari bo'yicha YaHM ishlab chiqarish hajmi va o'sish sur'atlari

		Mlrd. so'm		O'sish sur'atlari, o'tgan yilning mos davriga nisbatan % da
		2020- yil	2021- yil	
	I. YaHM	5 538,6	6 671,8	112,3
	<i>shu jumladan:</i>			
	Tarmoqlarning yalpi qo'shilgan qiymati	5 392,2	6 433,0	112,1
	Mahsulotlarga sof soliqlar	146,4	238,8	119,8
	Tarmoqlarning yalpi qo'shilgan qiymati	5 392,2	6 433,0	112,1
	Qishloq, o'rmon va baliqchilik xo'jaligi	1 722,6	2 069,0	106,3
	Sanoat (qurilishni qo'shgan holda)	1 978,2	2 338,9	120,4
	sanoat	1 465,1	1 751,9	123,4
	qurilish	513,1	587,0	111,7

		Mlrd. soʻm		Oʻsish surʼatlari, oʻtgan yilning mos davriga nisbatan % da
		2020- yil	2021- yil	
	Xizmatlar	1 691,4	2 025,1	108,2
	savdo, yashash va ovqatlanish boʻyicha xizmatlar	264,2	330,0	112,1
	tashish va saqlash, axborot va aloqa	193,7	251,8	118,0
	boshqa xizmat tarmoqlari	1 233,5	1 443,3	105,8

Aholi jon boshiga hisoblangan YaHM 7716,7 ming so'mni tashkil etdi va bu ko'rsatkich o'tgan yilning mos davriga nisbatan 10,4 % ga yuqoridir.




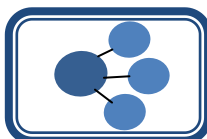
Hudud iqtisodiyotining barcha tarmoqlarida yaratilgan yalpi qo‘shilgan qiymat (YaQQ) hajmi umumiy YaHMning 96,4 % ini, mahsulotlarga sof soliqlar esa 3,6 % ini tashkil etdi.

Hisobot davrida qishloq, o‘rmon va baliqchilik xo‘jaligining YaHMning tarmoqlar bo‘yicha tarkibidagi ulushi 32,2 % ni, sanoat tarmog‘i 27,2 % ni, qurilish 9,1 % ni va xizmatlar sohasi 31,5 % ni tashkil qildi.



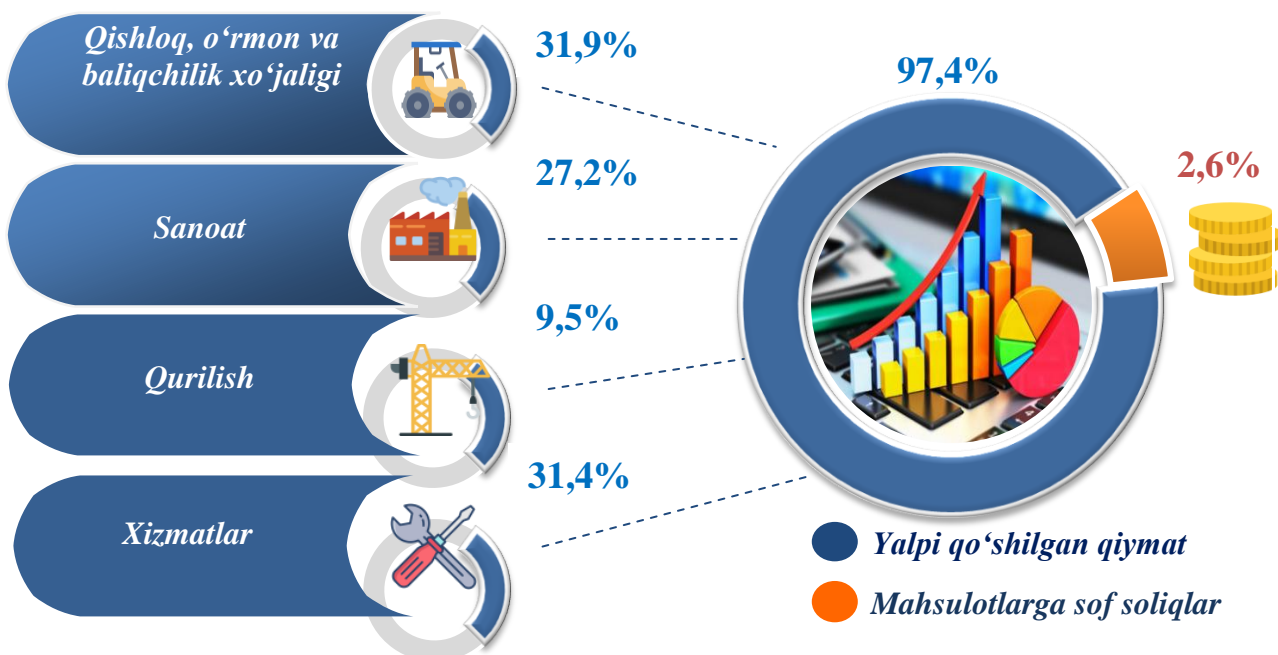
**Yanvar-iyun oylarida iqtisodiy faoliyat turlari bo‘yicha
YaHM tarkibi (jamiga nisbatan % da)**

		2020- yil	2021- yil
	I. YaHM, jami	100,0	100,0
	<i>shu jumladan:</i>		
	Tarmoqlarning yalpi qo‘shilgan qiymati	97,4	96,4
	Mahsulotlarga sof soliqlar	2,6	3,6
	II. Tarmoqlarning yalpi qo‘shilgan qiymati	100,0	100,0
	Qishloq, o‘rmon va baliqchilik xo‘jaligi	31,9	32,2
	Sanoat (qurilishni qo‘shgan holda)	36,7	36,3
	sanoat	27,2	27,2
	qurilish	9,5	9,1
	Xizmatlar	31,4	31,5
	savdo, yashash va ovqatlanish bo‘yicha xizmatlar	4,9	5,1
	tashish va saqlash, axborot va aloqa	3,6	3,9
	boshqa xizmat tarmoqlari	22,9	22,5

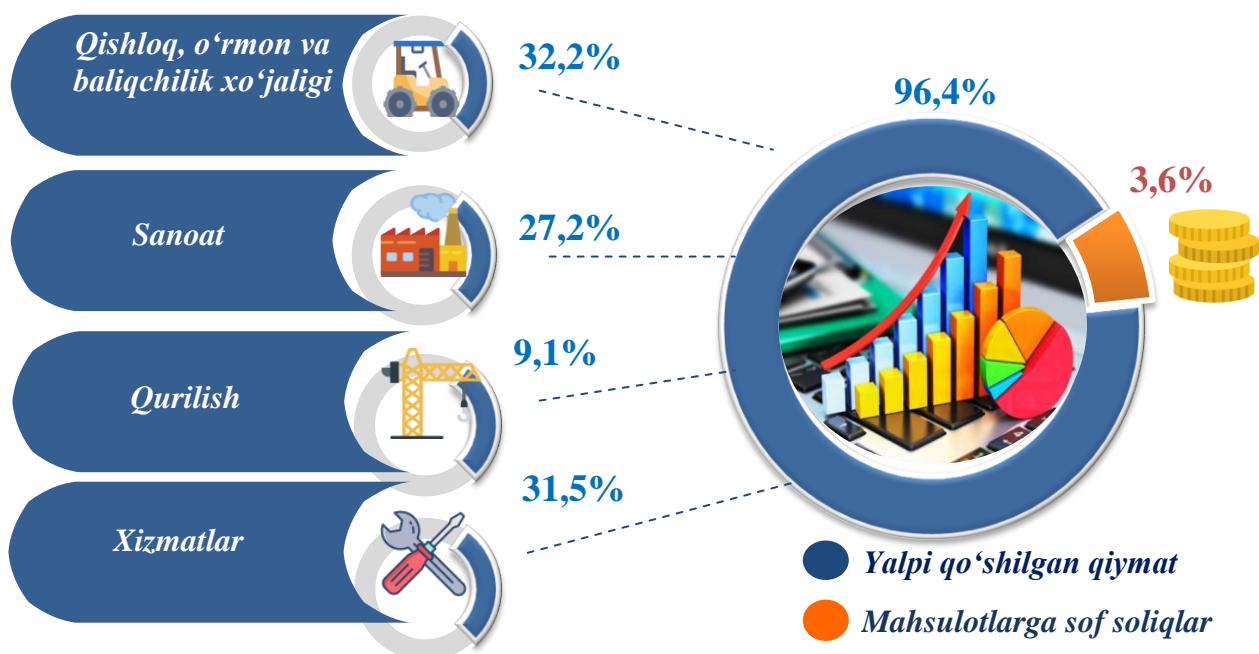


Yanvar-iyun oylarida iqtisodiy faoliyat turlari bo'yicha YaHM tarkibi (jamiga nisbatan % da)

2020- yil



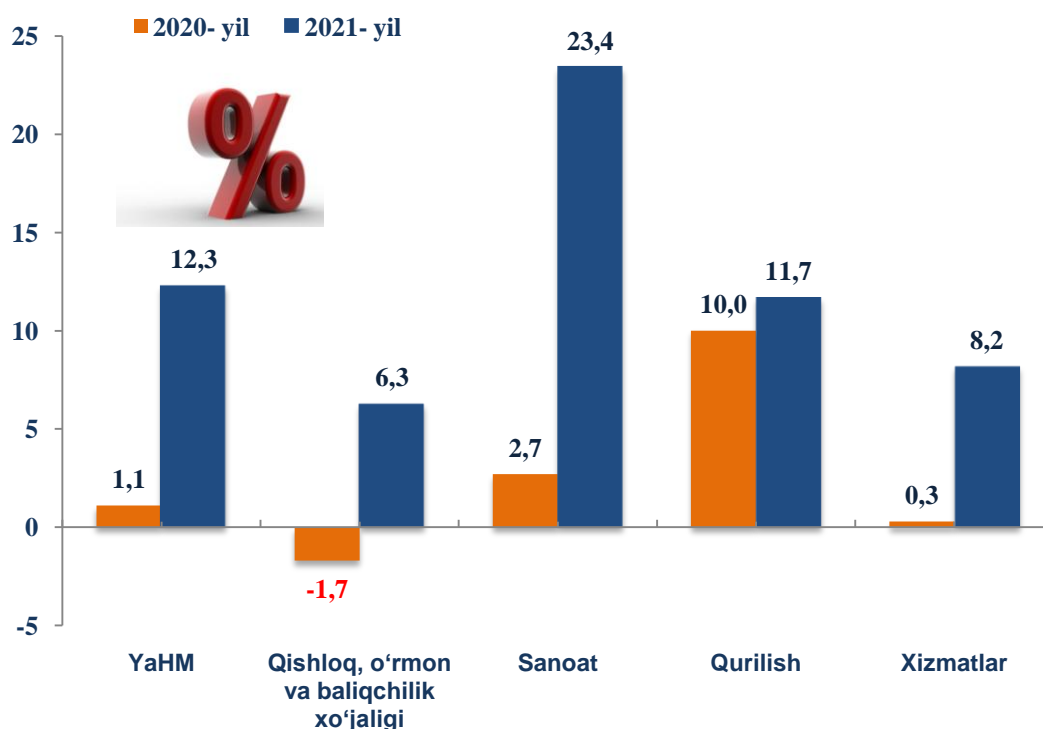
2021- yil



YaHMning oʻsishi hudud iqtisodiyotining asosiy tarmoqlaridagi ijobiy oʻsish surʼatlari bilan bogʻliqdir. Oʻsish surʼatlari qishloq, oʻrmon va baliqchilik xoʻjaligida – 106,3 % (YaHMning tarmoqlar boʻyicha tarkibidagi ulushi – 32,2 %), sanoatda – 123,4 % (27,2 %), qurilishda – 111,7 % (9,1 %), xizmatlar sohasida – 108,2 % ni (31,5 %) tashkil etdi. Xizmatlar sohasi tarkibida oʻsish surʼatlari savdo, yashash va ovqatlanish boʻyicha xizmatlarda 112,1 % (5,1 %), tashish va saqlash, axborot va aloqa 118,0 % (3,9 %), boshqa xizmat tarmoqlarida 105,8 % dan (22,5 %) iborat boʻldi.



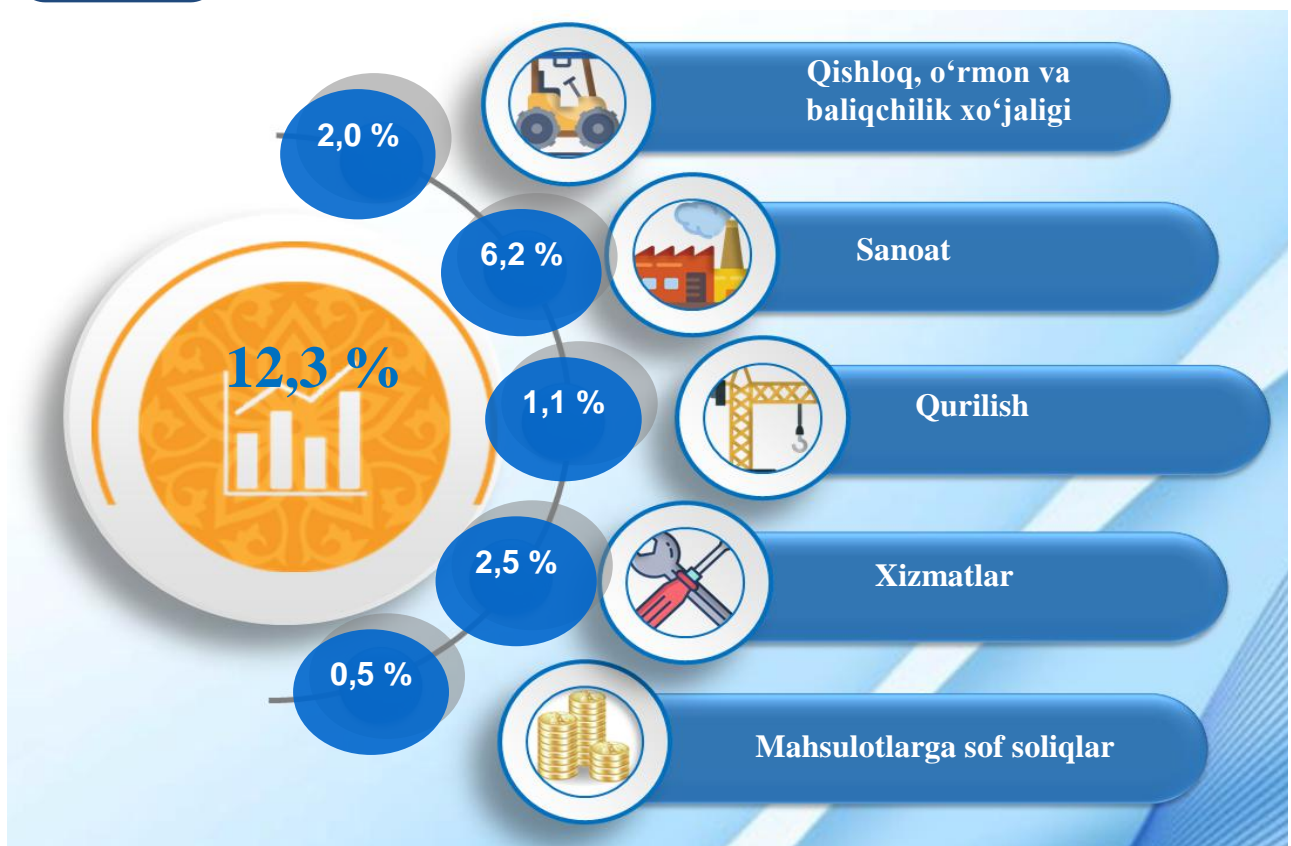
**Yanvar-iyun oylarida YaHMning iqtisodiy faoliyat turlari
boʻyicha mutlaq oʻsish surʼatlari
(oʻtgan yilning mos davriga nisbatan % da)**



YaHM oʻsishiga qishloq, oʻrmon va baliqchilik xoʻjaligi tarmogʻi 2,0 f.p. (2020- yilning yanvar-iyunida salbiy – 0,5 f.p.), sanoat tarmogʻi – 6,2 f.p. (2020- yilning yanvar-iyunida – 0,6 f.p.) va qurilish tarmogʻi – 1,1 f.p. (2020- yilning yanvar-iyunida – 0,8 f.p.), xizmat koʻrsatish sohasi – 2,5 f.p. (2020- yilning yanvar-iyunida – 0,1 f.p.) ijobiy hissa qoʻshdi. Mahsulotlarga sof soliqlarning oʻsishi hisobiga YaHM 0,5 f.p. (2020- yilning yanvar-iyunida – 0,1 f.p.)ga koʻpaydi.



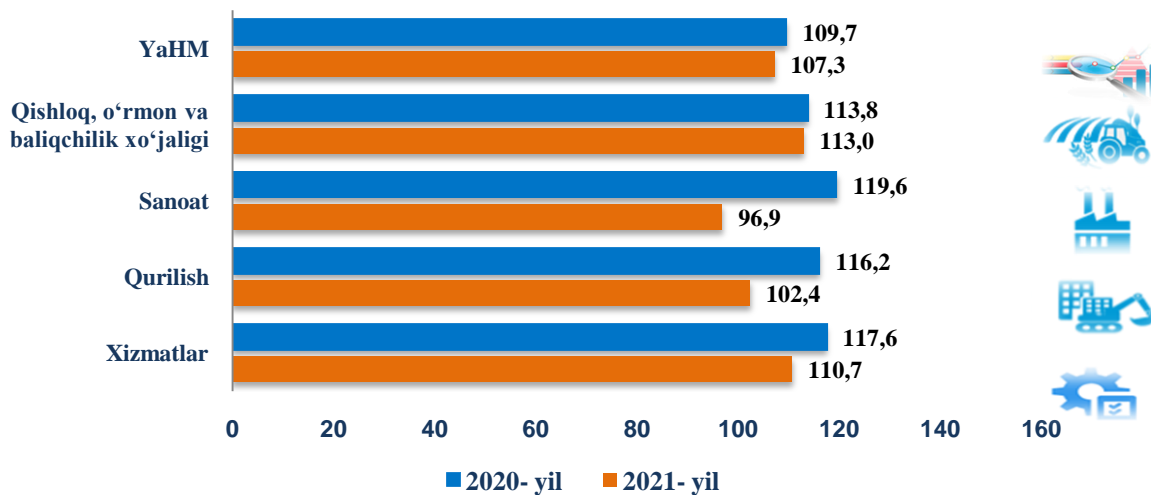
2021- yilning yanvar-iyun oylarida YaHM o'sishida tarmoqlarning hissasi (jamiga nisbatan % da)



2021- yilning yanvar-iyunida YaHM deflyatori indeksi 2020- yilning yanvar-iyunidagi narxlarga nisbatan 107,3 foizni tashkil etdi. YaHM deflyatori indeksining eng yuqori ko'rsatkichlari qishloq, o'rmon va baliqchilik xo'jaligi tarmog'ida – 113,0 % va xizmat ko'rsatish sohasida – 110,7 % qayd etildi.




Yanvar-iyun oylarida YaHMning iqtisodiy faoliyat turlari bo'yicha deflyator indeksi (o'tgan yilning mos davriga nisbatan % da)





Yanvar-iyun oylarida YaHMda kichik biznesning ulushi (jamiga nisbatan %da)



2021- yilning yanvar-iyun oylarida kichik tadbirkorlikning YaHMdagi ulushi 67,8 %ni tashkil qildi (2020- yilning yanvar-iyunida – 69,0 %).

YaHMning o'tgan yilning mos davriga nisbatan pasayishi yirik korxonalar ulushining oshishi bilan izohlanadi.

Statistik ko'rsatkichlarga izohlar

yalpi hududiy mahsulot (YAHM) – ma'lum bir davr mobaynida ma'muriy-hududiy tuzilishlarda joylashgan iqtisodiy rezident–birliklar ishlab chiqarish faoliyatining yakuniy natijasini ifodalovchi milliy hisoblar tizimining asosiy ko'rsatkichidir;

yalpi ishlab chiqarish (YAICH) – hisobot davrida rezident–birliklarning ishlab chiqarish faoliyati natijasini ifodalovchi, ishlab chiqarilgan tovarlar va xizmatlarning umumiy qiymatidir;

oraliq iste'mol(OI) – muayyan davrda boshqa tovarlar va xizmatlarni ishlab chiqarish uchun sarflangan (asosiy kapital iste'moli bundan mustasno) tovarlar va bozor xizmatlari qiymatidir;

yalpi qo'shilgan qiymat (YAQQ) – ishlab chiqarilgan tovarlar va xizmatlar (ishlab chiqarish) qiymati va ishlab chiqarish jarayonida to'laligicha ishlatilgan tovarlar va xizmatlar (oraliq iste'mol) qiymati o'rtasidagi farq orqali aniqlanadi;

yollanma ishchilar mehnatiga haq to'lash – hisobot davrida bajarilgan ish uchun yollanma ishchiga ish beruvchi tomonidan to'lanadigan pul yoki natura shaklidagi to'lovlar. Mehnatga haq to'lash, qonunchilikka muvofiq soliqlar va boshqa to'lovlarni chegirmagan holda hisoblangan summa asosida hisobga olinadi;

mahsulotlarga soliqlar – rezidentlar tomonidan ishlab chiqarilgan, sotilgan va import qilingan tovarlar va xizmatlarning miqdori yoki qiymatiga mutanosib tarzda tovar yoki xizmatning bir birligiga solinadigan soliqlardir. Ularga qo'shilgan qiymat solig'i, aksizlar, eksport va importga soliqlar va boshqalar kiradi;

ishlab chiqarishga boshqa soliqlar – korxona va tashkilotlarga ishlab chiqarishdagi ishtiroki natijasida solinadigan barcha soliq turlaridan (mahsulotlarga soliqlar bundan mustasno) iborat. Ular yer va tabiiy resurslar uchun, ishlab chiqarish jarayonida foydalaniladigan ishlab chiqarish vositalari yoki ishchi kuchi uchun, shuningdek ma'lum bir

faoliyat turlari yoki operatsiyalar bilan shug'ullanishga ruxsat olish va boshqalar uchun to'lanishi mumkin;

sof soliqlar – tegishli subsidiyalar chegirib tashlangan soliqlardir;

subsidiyalar – davlat boshqaruvi organlari, shu jumladan norezidentlar tomonidan korxonalarga, ularning ishlab chiqarish faoliyati hajmidan yoki ular tomonidan ishlab chiqarilgan, sotilgan va import qilingan tovarlar va xizmatlarning qiymati yoki miqdoridan kelib chiqqan holda to'lanadigan beg'araz to'lovlardir;

mahsulotlarga subsidiyalar – rezidentlar tomonidan ishlab chiqarilgan, sotilgan va import qilingan tovarlar va xizmatlarning miqdori va qiymatiga mutanosib tarzda ishlab chiqarilgan tovar va xizmatlarning bir birligi uchun to'lanadigan subsidiyalardir;

ishlab chiqarishga boshqa subsidiyalar – korxonalar tomonidan ishlab chiqarish faoliyati natijasida olinadigan subsidiyalardir (ishlab chiqarish omillaridan foydalanish bilan bog'liq subsidiyalar, masalan ishchi kuchi, ishlab chiqarish vositalari, tabiiy resurslar va boshqalar), mahsulotlarga subsidiyalar bundan mustasno;

yalpi foyda va unga tenglashtirilgan daromadlar -yollanma ishchilarning mehnatiga haq to'lash bilan bog'liq xarajatlar, ishlab chiqarishga va importga sof soliqlar chegirilgandan keyin ishlab chiqaruvchi hisobida qo'shilgan qiymatning qoladigan qismini, shuningdek uy xo'jaliklarining aralash daromadlarini, ya'ni yakka tadbirkor yoki daromad oluvchining daromadidan ajratilmaydigan, bajarilgan ish uchun olingan to'lovlarni ifodalaydi;

asosiy kapital iste'moli hisobot davrida asosiy kapital qiymatining moddiy va ma'naviy eskirishi va tasodifiy zararlanishi natijasida kamayishini ifodalaydi;

bozor ishlab chiqarish iqtisodiy ahamiyatga ega narxlarda, ya'ni tovarlar va xizmatlar talab va taklifiga sezilarli ta'sir qiluvchi narxlarda sotiladigan tovarlar va xizmatlar qiymatini o'z ichiga oladi;

nobozor ishlab chiqarish institutsional birliklar tomonidan o'zlarining yakuniy iste'moli uchun ishlab chiqarilgan, shuningdek boshqa institutsional birliklarga bepul yoki iqtisodiy ahamiyatga ega bo'lmagan narxlarda taqdim etiladigan tovarlar va xizmatlar qiymatini o'z ichiga oladi;

sotib olish narxi – sotib oluvchi tomonidan belgilangan vaqtda va joyga yetkazib berilgan tovar va xizmat birligi uchun to'lanadigan narx. U tovarni yetkazib berish bo'yicha savdo-vositachilik va transport xarajatlarini, shuningdek sotib oluvchi tomonidan to'lanadigan mahsulotlarga soliqlarni o'z ichiga olib, ammo mahsulotlarga subsidiyalarni va ajratilgan qo'shilgan qiymat solig'ini (QQS) o'z ichiga olmaydi;

YAHM fizik hajm indeksi – o'tgan yilning shu davr narxlaridagi joriy davr YAHMni (doimiy narxlardagi YAHM yoki real YAHM) o'tgan yilning shu davr amaldagi narxlaridagi YAHM ga nisbati kabi hisoblanadi;

YAHM indeks-deflyatori – hudud iqtisodiyotida narxlarning o'rtacha o'zgarishini ifodalaydi va nominal YAHMning (amaldagi narxlardagi joriy davr YAHM) real YAHM ga nisbatini tavsiflaydi.

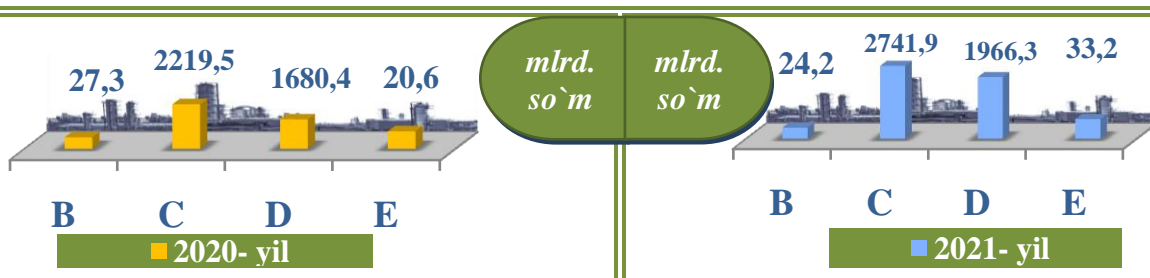
II. SANOAT

1 BO'LIM. SIRDARYO VILOYATINING SANOAT ISHLAB CHIQRISHI

(2021- yil yanvar-iyun)

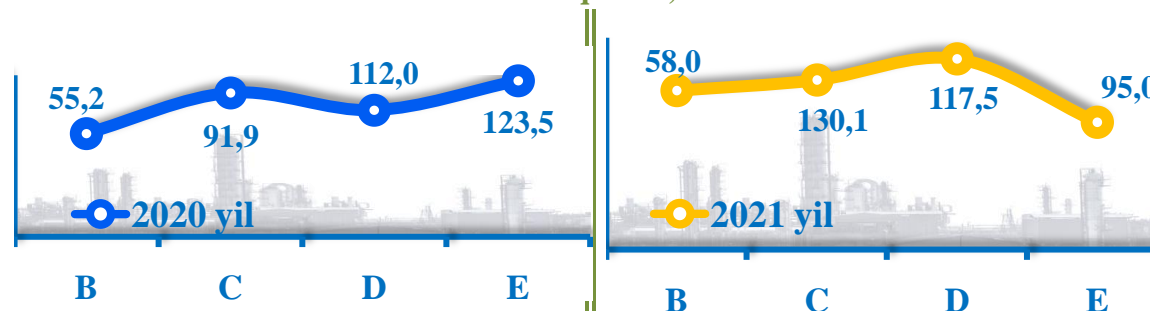
Dastlabki ma'lumotlar bo'yicha 2021- yilning yanvar-iyun oylarida viloyat korxonalari tomonidan 4765,6 mlrd. so'mlik sanoat mahsulotlari ishlab chiqarilgan bo'lib, 2020- yilning yanvar-iyun oylariga nisbatan sanoat ishlab chiqarishning fizik hajm indeksi 123,4 % ni tashkil etdi.

Sanoat ishlab chiqarish tarkibida eng katta ulush ishlab chiqaradigan sanoat hissasiga to'g'ri kelib, uning jami sanoat ishlab chiqarishdagi ulushi (57,5 %)ni tashkil etdi.



B– Tog‘-kon sanoati va ochiq konlarni ishlash, **C**-Ishlab chiqaradigan sanoat **D**-Yelektr, gaz, bug‘ bilan ta‘minlash va havoni konditsiyalash, **E**-Suv bilan ta‘minlash; kanalizatsiya tizimi, chiqindilarni yig‘ish va utilizatsiya qilish.


Asosiy iqtisodiy faoliyat turlari bo'yicha sanoat ishlab chiqarishi, FHI* % da



Jami sanoat ishlab chiqarish fizik hajmi o'sishining asosiy omili bo'lib, elektr, gaz, bug‘ bilan ta‘minlash va havoni konditsiyalashda - 17,5 % ga, ishlab chiqaradigan (qayta ishlash) sanoatda - 30,1 % ga o'sishi kuzatildi.

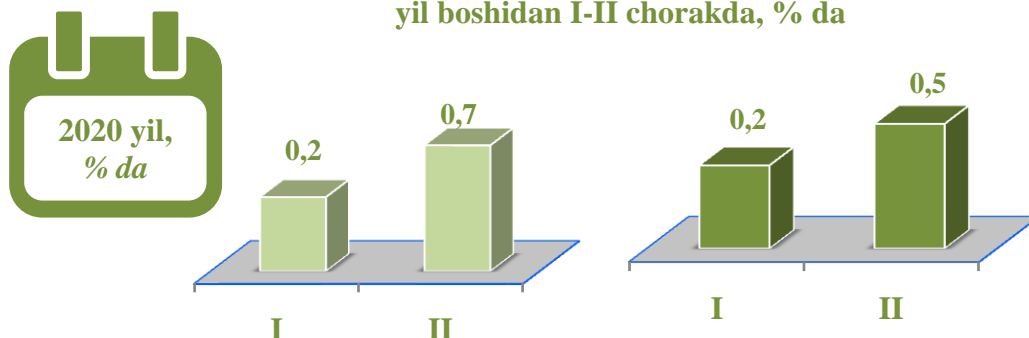
Shuningdek, tog‘-kon sanoati va ochiq konlarni ishlash sanoatida - 42,0 % ga hamda suv bilan ta‘minlash, kanalizatsiya tizimi, chiqindilarni yig‘ish va utilizatsiya qilish sanoatida - 5,0 % ga pasayishi kuzatildi.

**Togʻ-kon sanoati va ochiq konlarni ishlash sanoatining
jami sanoat mahsulotlari hajmidagi ulushi, % da**

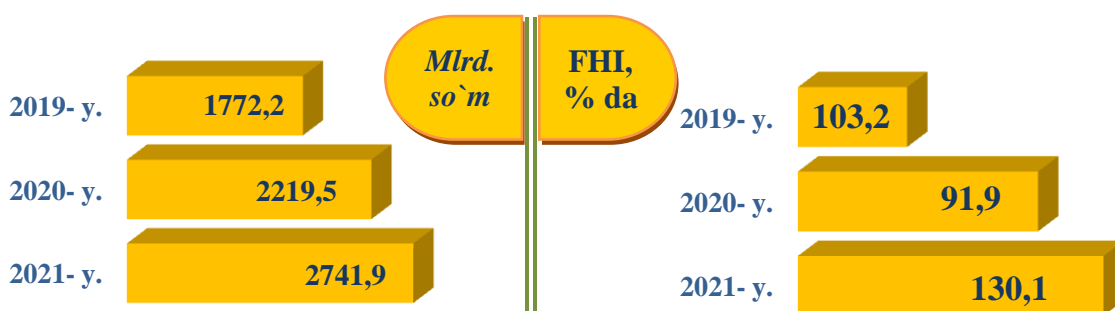


Togʻ-kon sanoati va ochiq konlarni ishlash korxonalari tomonidan 2021- yilning yanvar-iyun oylarida ishlab chiqarilgan mahsulotlar hajmi 24,2 mlrd. soʻmni yoki jami ishlab chiqarilgan sanoat mahsulotlari hajmining 0,5 % ini tashkil etdi.

**Jami sanoat ishlab chiqarish hajmidagi ulushi
yil boshidan I-II chorakda, % da**

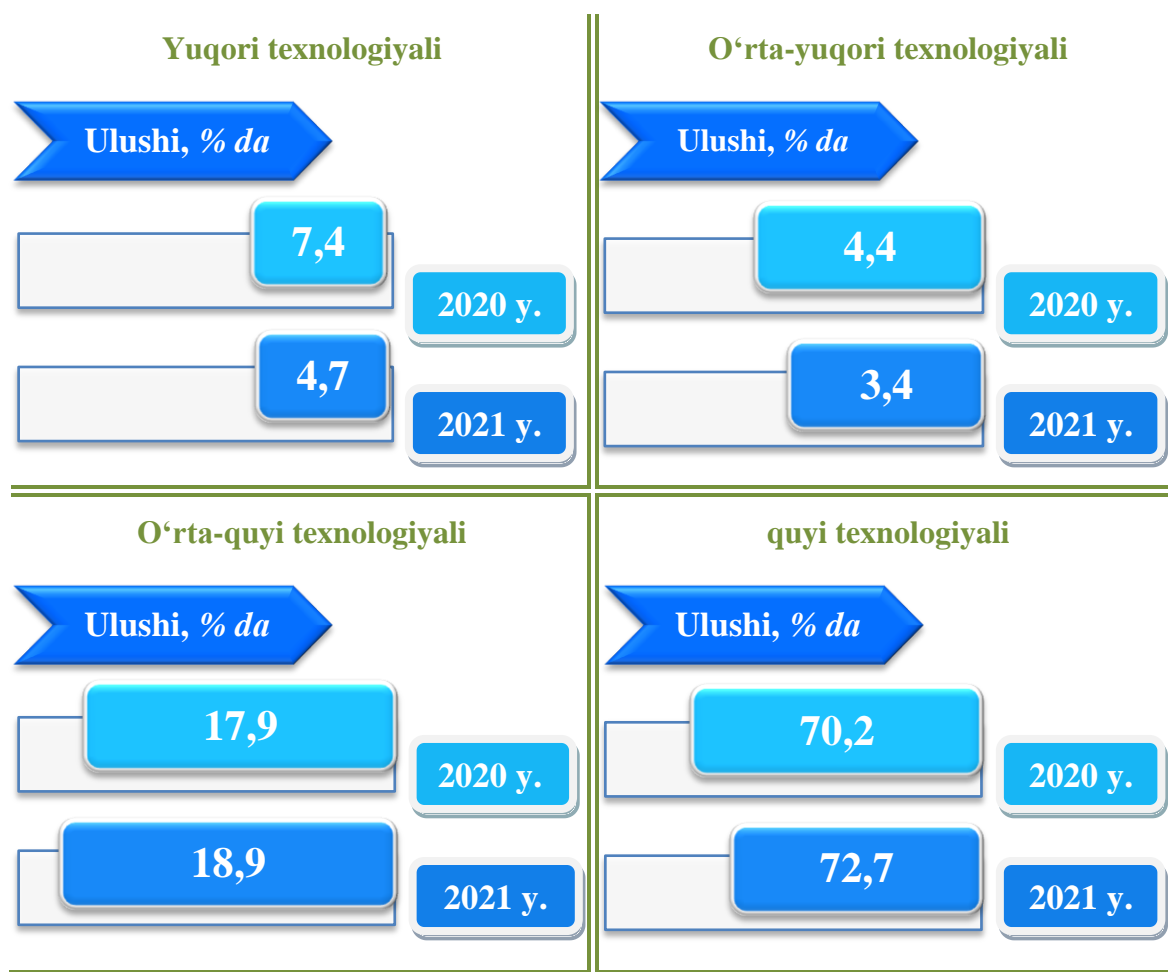


**II. BOʻLIM. ISHLAB CHIQRADIGAN SANOAT
(yanvar-iyun oylarida)**



2021- yilning yanvar-iyun oylarida ishlab chiqaradigan sanoat korxonalari tomonidan ishlab chiqarilgan mahsulotlar hajmi 2741,9 mlrd. soʻmni yoki jami sanoat mahsulotlarining 57,5 % ini tashkil etdi.

O'tgan yilning mos davri bilan solishtirganda ishlab chiqaradigan sanoat tarkibida yuqori texnologiyali tarmoqning ulushi 4,7 % ni (2020- yilning yanvar-iyun oylarida - 7,4 %), o'rta-yuqori texnologiyali - 3,4 % ni (4,4 %), o'rta-quyi texnologiyali - 18,9 % ni (17,9 %) va quyi texnologiyali - 72,7 % ni (70,2 %)ni tashkil etdi.

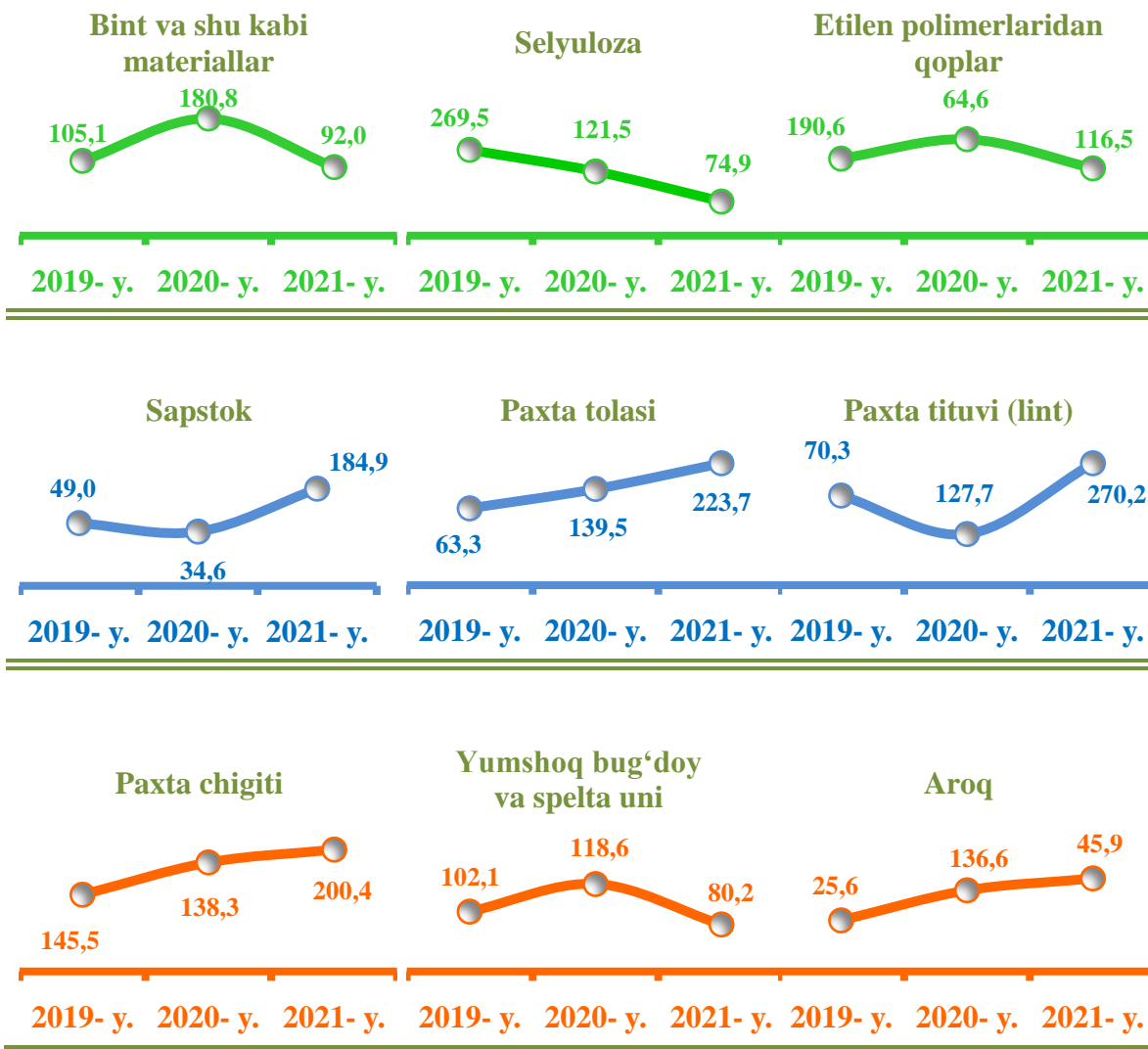


Jami ishlab chiqaradigan sanoat tarkibida oziq- ovqat mahsulotlari ishlab chiqarish sohasining ulushi - 18,3 % (2020- yilning yanvar-iyun oylariga nisbatan fizik hajm indeksi 112,6 %), to'qimachilik mahsulotlari ishlab chiqarish sohasining ulushi - 14,9 % (2020- yilning yanvar-iyun oylariga nisbatan fizik hajm indeksi 161,7 %), kimyo mahsulotlari, rezina va plastmassa buyumlarini ishlab chiqarishning ulushi - 3,4 % (2020- yilning yanvar-iyun oylariga nisbatan fizik hajm indeksi 103,4 %)ni tashkil etdi.

Ishlab chiqaradigan sanoatda ayrim turdagi mahsulotlarning o'sish sur'ati

2021- yilning yanvar-iyun oylari davomida ishlab chiqaradigan sanoatda 4,8 ming tonna ip kalava (4,0 baravarga oshgan), 4400 ming m² kafel mahsulotlari ishlab chiqarish (11,0 baravarga oshgan), 8,8 ming tonna etilen polimerlardan qoplar (16,5 % ga oshgan) ishlab chiqarilib, yuqori o'sish sur'atlari kuzatildi.

O'tgan yilning mos davriga nisbatan, % da



Ishlab chiqaradigan sanoatda yirik sanoat korxonalari
tomonidan ayrim turdagi mahsulotlarni ishlab chiqarish

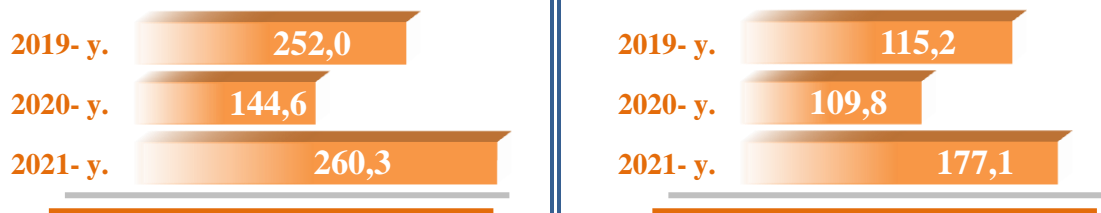
Viloyatda 2021 yil yanvar-iyun oylarida jami 2,9 mln donna farmatsevtika mahsulotlari uchun shisha idishlar ishlab chiqarildi. Boshqa nometall mineral mahsulotlar ishlab chiqarish sanoatida ko'rsatkich o'tgan yilning mos davriga nisbatan 77,1 % ga o'sgan.

Shuningdek, 2019 yilda eng yuqori ishlab chiqarish sur'ati iyun oyida kuzatilib, 7,8 mln donani tashkil etdi.

Boshqa nometall mineral mahsulotlar ishlab chiqarish sanoati
yanvar-iyun oylarida

Mlrd. soʻmda

oʻsish surʻati, % da



Ishlab chiqaradigan sanoatda, yirik sanoat korxonalari
tomonidan sanoat mahsulotlarini ishlab chiqarish

<i>Sanoat mahsulotlari</i>	<i>2020- yil yanvar-iyun</i>	<i>2021- yil yanvar-iyun</i>	<i>Farqi +/-</i>
Trikotaj kichik yoshdagi bolalar uchun kiyimlar va bolalar kiyimlarining aksessuarlari, ming dona	844,0	746,0	-98,0
Don ekinlarini qayta ishlashdan hosil boʻlgan kepak, chigit va boshqa chiqindilar, ming t.	12,4	9,7	-2,7
Yirik shoxli qoramollar uchun tayyor ozuqa (koʻp komponentli aralashmalardan tashqari) ming t.	17,8	11,0	-6,8

Ishlab chiqaradigan sanoatda ayrim faoliyat turlari boʻyicha sanoat mahsulotlari ishlab chiqarish

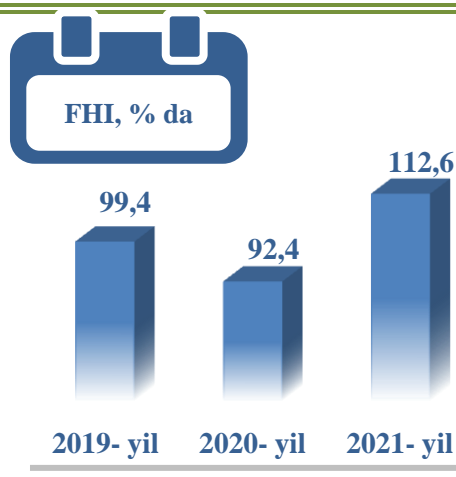
mlrd. soʻm

<i>Iqtisodiy faoliyat turlari</i>	<i>2020- yil yanvar-iyun</i>	<i>2021- yil yanvar-iyun</i>	<i>FHI, % da</i>
Oziq- ovqat mahsulotlari mahsulotlari ishlab chiqarish	696,8	874,0	112,6
Ichimliklar ishlab chiqarish	21,7	22,0	95,0
Toʻqimachilik mahsulotlari ishlab chiqarish	513,0	711,3	161,7
Kiyimlar ishlab chiqarish	128,4	195,8	149,6
Teri va unga tegishli mahsulotlar ishlab chiqarish	57,8	56,3	85,7

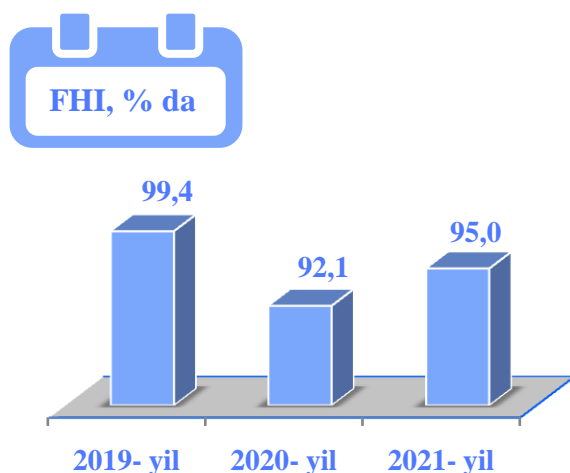
<i>Iqtisodiy faoliyat turlari</i>	<i>2020- yil yanvar-iyun</i>	<i>2021- yil yanvar-iyun</i>	<i>FHI, % da</i>
Yogʻoch va poʻkak buyumlar, pohl va toʻqish uchun materiallardan buyumlari ishlab chiqarish	78,9	82,3	109,0
Qogʻoz va qogʻoz mahsulotlari ishlab chiqarish	3,4	2,1	59,8
Yozilgan materiallarni nashr qilish va aks ettirish	0,3	0,2	58,7
Kimyo mahsulotlari ishlab chiqarish	27,2	21,4	67,6
Asosiy farmatsevtika mahsulotlari va preparatlari ishlab chiqarish	164,5	129,8	73,7
Rezina va plastmassa buyumlar ishlab chiqarish	137,0	138,9	105,4
Boshqa nometall mineral mahsulotlar ishlab chiqarish	144,6	260,3	177,1
Metallurgiya sanoati	29,3	6,1	17,4
Mashina va uskunalardan tashkari tayyor metall buyumlar ishlab chiqarish	84,7	109,2	144,3
Elektor uskunalari ishlab chiqarish	3,5	0,9	22,2
Boshqa toifalarga kiritilmagan mashina va uskunalar ishlab chiqarish	66,3	77,9	34,2
Avtoransport vositalari trelerlar va yarimpretseptlar ishlab chiqarish	0,5	0,6	112,7
Boshqa turdagi transport uskunalari ishlab chiqarish	0,1	0,1	105,3
Mebellar ishlab chiqarish	20,6	21,6	91,9
Boshqa tayyor buyumlar ishlab chiqarish	38,1	28,7	83,7
Mashina va uskunalarni taʼmirlash va oʻrnatish	2,7	2,5	97,5

Oziq-ovqat mahsulotlari ishlab chiqarish sanoati (2021- yil yanvar-iyun)

Ishlab chiqaradigan sanoat tarkibida 2020- yilning yanvar-iyun oylarida oziq-ovqat mahsulotlari ishlab chiqarishning ulushi 17,7 % ni, uning fizik hajm indeksi esa 92,4 % ni tashkil etgan bo'lsa, 2021- yilning yanvar-iyun oylari yakun-lariga ko'ra, oziq-ovqat mahsulotlari ishlab chiqarishning ulushi 18,3 % ni tashkil etdi, o'tgan yilning mos davriga nisbatan fizik hajm indeksi esa 12,6 % ga oshdi va ishlab chiqarish hajmi 874,0 mlrd. so'mni tashkil etdi.



Ichimliklar ishlab chiqarish sanoati (2021- yil yanvar-iyun)

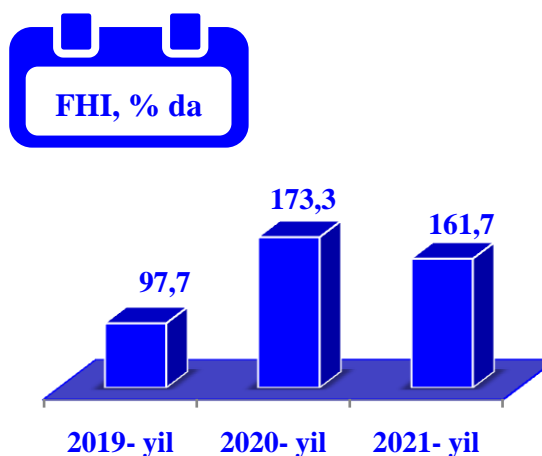


Ishlab chiqaradigan sanoat tarkibida 2020- yilning yanvar-iyun oylarida ichimlik mahsulotlari ishlab chiqarishning ulushi 0,5 % ni, uning fizik hajm indeksi esa 92,1 % ni tashkil etgan bo'lsa, 2021- yilning yanvar-iyun oylari yakunlariga ko'ra, ichimlik mahsulotlari ishlab chiqarishning ulushi 0,5 % ni tashkil etdi, o'tgan yilning mos davriga nisbatan fizik hajm indeksi esa 5,0 % ga kamaydi va ishlab chiqarish hajmi 22,0 mlrd. so'mni tashkil etdi.

To'qimachilik mahsulotlari ishlab chiqarish sanoati (2021- yil yanvar-iyun)

Ishlab chiqaradigan sanoat tarkibida 2020- yilning yanvar-iyun oylarida to'qimachilik mahsulotlari ishlab chiqarishning ulushi 13,0 % ni tashkil etgan bo'lsa, uning fizik hajm indeksi 173,3 % ni tashkil etgan.


Shuningdek, 2021- yilning yanvar-iyun oylarida to'qimachilik mahsulotlari ishlab chiqarishning ulushi 14,9 % ni, fizik hajm indeksi 161,7 % ga o'sgan bo'lsa, ishlab chiqarish hajmi 711,3 mlrd. so'mni tashkil etdi.



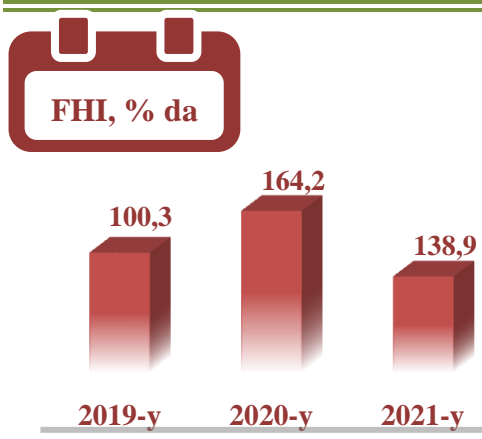
Kimyo mahsulotlari ishlab chiqarish (2021- yil yanvar-iyun)

2020- yilning yanvar-iyun oylari yakunlariga ko'ra kimyo mahsulotlari ishlab chiqarish sanoatining ishlab chiqaradigan sanoatdagi ulushi 0,7 % ni tashkil etgan, fizik hajm indeksi esa 132,0 % ni tashkil etgan.

Shuningdek, 2021- yilning yanvar-iyun oylarida ishlab chiqaradigan sanoatdagi ulushi 0,4 % ni, fizik hajm indeksi 67,6 % ni hamda ishlab chiqarish hajmi 21,4 mlrd. so'mni tashkil etdi.



Rezina va plastmassa buyumlar ishlab chiqarish (2021- yil yanvar-iyun)




2020- yilning yanvar-iyun oylari yakunlariga ko'ra, rezina va plastmassa buyumlar ishlab chiqarish sanoatining ishlab chiqaradigan sanoatdagi ulushi 3,5 % ni tashkil etgan, fizik hajm indeksi esa 164,2 % ni tashkil etgan.

Shuningdek, 2021- yilning yanvar-iyun oylarida ishlab chiqaradigan sanoatdagi ulushi 2,9 % ni, fizik hajm indeksi 105,4 % ni hamda ishlab chiqarish hajmi 138,9 mlrd. so'mni tashkil etdi.

Boshqa no metall mineral mahsulotlar ishlab chiqarish (2021- yil yanvar-iyun)

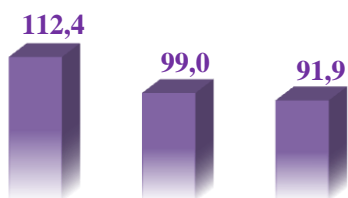
Ishlab chiqaradigan sanoat tarkibida 2020- yilning yanvar-iyun oylarida boshqa no metall mineral mahsulotlar ishlab chiqarish-ning ulushi 3,7 % ni, uning fizik hajm indeksi esa 109,8 % ni tashkil etgan bo'lsa, 2021 yil-ning yanvar-iyun oylari yakunlariga ko'ra, boshqa no metall mineral mahsulotlar ishlab chiqarishning ishlab chiqaradigan sanoat tarkibidagi ulushi 5,5 % ni tashkil etdi, o'tgan yilning mos davriga nisbatan fizik hajm indeksi esa 77,1 % ga oshdi va ishlab chiqarish hajmi 260,3 mlrd. so'mni tashkil etdi.



Mebel mahsulotlari ishlab chiqarish sanoati (2021- yil yanvar-iyun)



FHI, % da



2019- yil 2020- yil 2021- yil

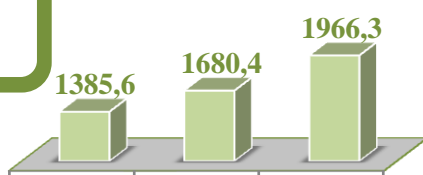
Ishlab chiqaradigan sanoat tarkibida 2020- yilning yanvar-iyun oylarida mebel mahsulotlari ishlab chiqarishning ulushi 0,5 % ni, uning fizik hajm indeksi esa 99,0 % ni tashkil etgan bo'lsa, 2021- yilning yanvar-iyun oylari yakunlariga ko'ra, mebel mahsulotlari ishlab chiqarishning ishlab chiqaradigan sanoat tarkibidagi ulushi 0,5 % ni tashkil etdi, o'tgan yilning mos davriga nisbatan fizik hajm indeksi esa 8,1 % ga kamaydi va ishlab chiqarish hajmi 21,6 mlrd. so'mni tashkil etdi.

3 BO'LIM. ELEKTR, GAZ, BUG' BILAN TA'MINLASH VA HAVONI KONDITSIYALASH

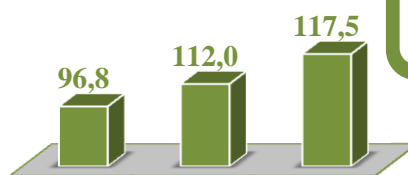
yanvar-iyun oylarida




mlrd.
so'm



2019- y. 2020- y. 2021- y.



2019- y. 2020- y. 2021- y.



FHI,
% da


Elektr, gaz, bug' bilan ta'minlash va havoni konditsiyalash korxonalari tomonidan ishlab chiqarilgan mahsulotlar hajmi 1966,3 mlrd. so'mni (jami ishlab chiqarilgan sanoat mahsulotlari hajmining (41,3 % ini) tashkil etdi.

2021- yilning yanvar-iyun oylarida, sanoatning mazkur tarmog'ida elektr energiyani ishlab chiqarish, uzatish va taqsimlash, bug' bilan ta'minlash tizimlari va havoni konditsiyalash o'tgan yilning mos davriga nisbatan fizik hajm indeksi 17,5 % ga oshganligi kuzatildi.

Jami sanoat ishlab chiqarish hajmidagi ulushi *yil boshidan I-II chorada, % da*

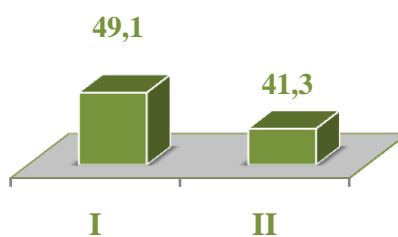


2020- yil
% da




I

II



I

II



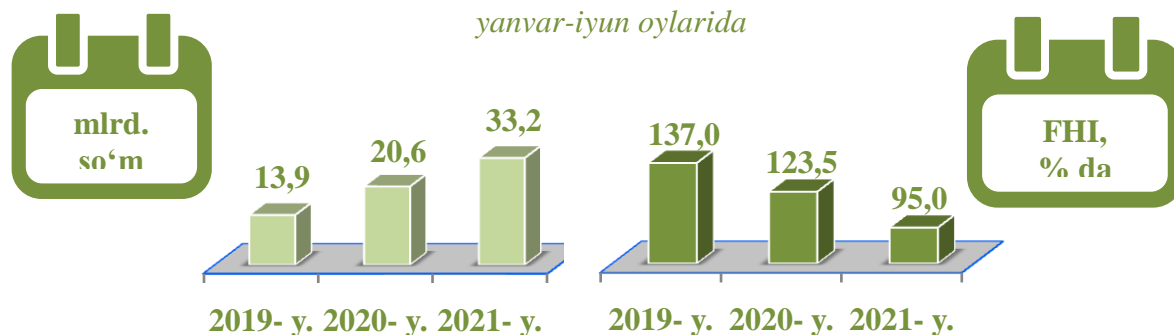
2021- yil
% da

Elektr, gaz, bug‘ bilan ta‘minlash va havoni konditsiyalash sohasida yirik sanoat korxonalari tomonidan sanoat mahsulotlarini ishlab chiqarish

<i>Sanoat mahsulotlari</i>	<i>2020- yil yanvar-iyun</i>	<i>2021- yil yanvar-iyun</i>	<i>Farqi +/-</i>
Elektroenergiya, mln.kVt/s	7383,1	8070,2	687,1
Issiqlik energiyasi, ming gkal	55,5	56,6	1,1

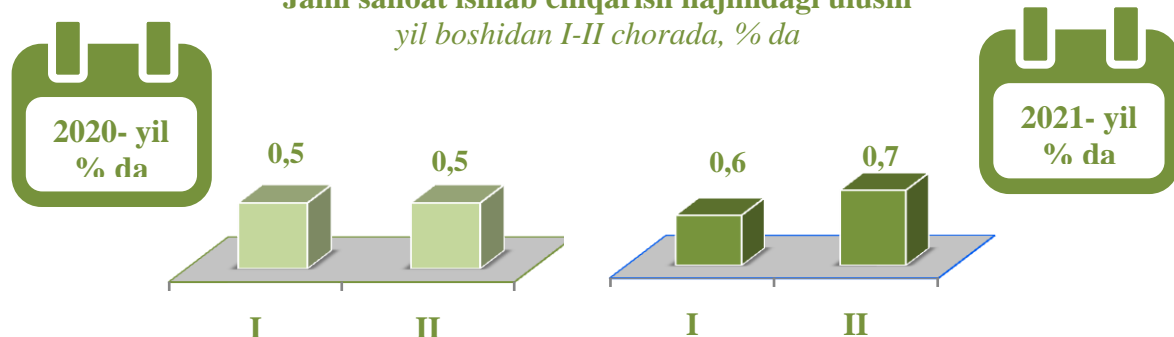
4 BO‘LIM. SUV BILAN TA‘MINLASH, KANALIZATSIYA TIZIMI, CHIQINDILARNI YIG‘ISH VA UTILIZATSIYA QILISH

yanvar-iyun oylarida



Suv bilan ta‘minlash, kanalizatsiya tizimi, chiqindilarni yig‘ish va utilizatsiya qilish korxonalari tomonidan ishlab chiqarilgan mahsulotlar hajmi 33,2 mlrd. so‘mni (jami ishlab chiqarilgan sanoat mahsulotlari hajmining 0,7 % ini) tashkil etdi.

Jami sanoat ishlab chiqarish hajmidagi ulushi
yil boshidan I-II chorada, % da



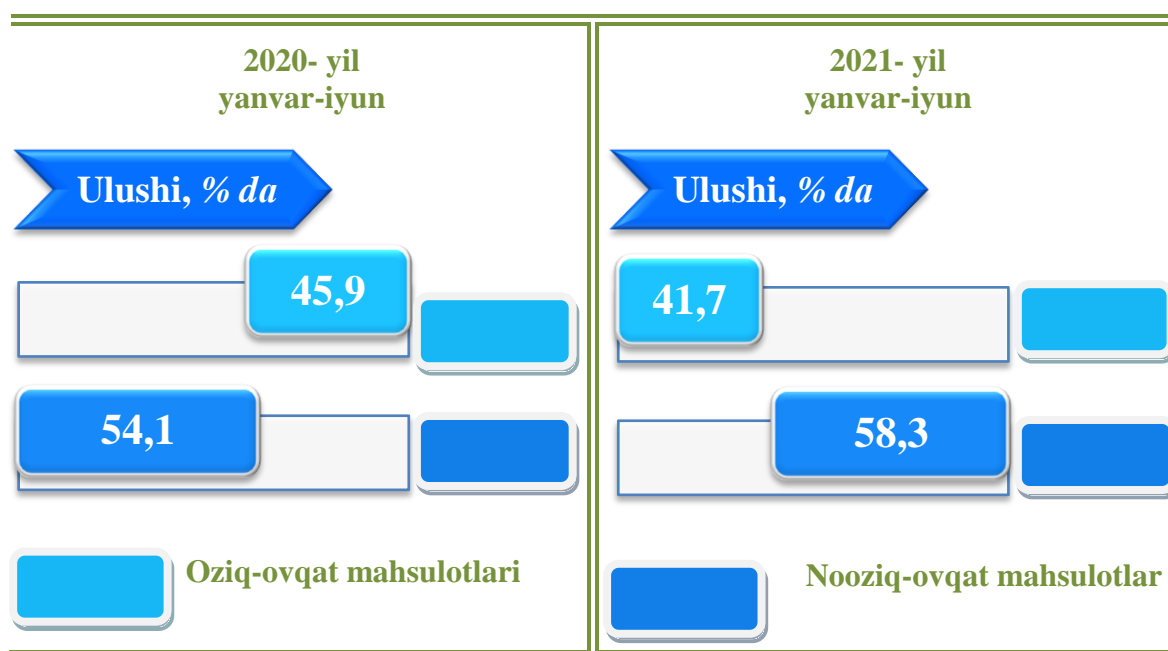
<i>Sanoat mahsulotlari</i>	<i>2020- yil yanvar-iyun</i>	<i>2021- yil yanvar-iyun</i>	<i>Farqi +/-</i>
Oqava suvlarni yo‘qotish, transportirovka qilish va ishlov berish bo‘yicha xizmatlar, mln.so‘m	806,2	1170,6	364,4
Shahar xo‘jaligining qayta foydalanishga yaroqsiz xavfsiz chiqindilarini yig‘ish bo‘yicha xizmatlar, mln.so‘m	7093,3	7130,4	37,1
Suvga ishlov berish va suv quvurlari bo‘yicha taqsimlash bo‘yicha xizmatlar, mln.so‘m	8661,3	21475,2	12813,9

O'tgan yilning mos davriga nisbatan shahar xo'jaligining qayta foydalanishga yaroqsiz xavfsiz chiqindilarini yig'ish bo'yicha xizmatlar 0,5 % ga o'sishi kuzatildi, shuningdek, oqava suvlarni yo'qotish, transportirovka qilish va ishlov berish bo'yicha xizmatlar – 45,2 % ga oshganligi kuzatildi.

5 BO'LIM. ISTE'MOL MAHSULOTLARI ISHLAB CHIQARISH

2021- yilning yanvar-iyun oylarida

Tayyor mahsulot turlarini kengaytirish va ishlab chiqarilishini qo'llab-quvvatlash bo'yicha amalga oshirib kelinayotgan chora-tadbirlar natijasida, iste'mol mahsulotlari ishlab chiqarish hajmi 1753,2 mlrd. so'mni tashkil etdi va 2020- yilning mos davriga nisbatan 17,7 % ga oshgan holda, uning jami sanoatdagi ulushi 36,8 % ni tashkil etdi.














Oziq-ovqat mahsulotlari ishlab chiqarish tarkibida vino va aroq mahsulotlari 2,8 % (2020 yil yanvar-iyun oylarida 3,4 %)ni tashkil etdi.

Hududlar kesimida iste'mol mahsulotlari ishlab chiqarilishining viloyat jami hajmidagi eng yuqori ulushi Sirdaryo tumaniga to'g'ri kelib, 32,9 % ni shuningdek, Guliston shahri 18,2 % ni hamda Mirzaobod tumani 11,5 % ni tashkil etdi.

Shuningdek, iste'mol mahsulotlari ishlab chiqarilishining o'sish sur'atida viloyat o'sish sur'ati (117,7 %) darajasidan yuqori ko'rsatkich Sirdaryo tumani (136,9 %) va Mirzaobod tumanida (132,9 %) qayd etildi.












**Hududlar bo'yicha iste'mol mahsulotlari ishlab
chiqarish hajmi, tarkibi va o'sish sur'ati**
2021- yilning yanvar-iyun oylarida

	<i>Mrd. so'm</i>	<i>Ulushi % da</i>	<i>O'sishi % da</i>		<i>Mrd. so'm</i>	<i>Ulushi % da</i>	<i>O'sishi % da</i>
	318,9	18,2	103,0		111,5	6,4	112,9
Guliston shahri.				Oqoltin tumani			
	<i>Mrd. so'm</i>	<i>Ulushi % da</i>	<i>O'sishi % da</i>		<i>Mrd. so'm</i>	<i>Ulushi % da</i>	<i>O'sishi % da</i>
	13,8	0,8	98,1		51,9	3,0	106,1
Shirin shahri				Sardoba tumani			
	<i>Mrd. so'm</i>	<i>Ulushi % da</i>	<i>O'sishi % da</i>		<i>Mrd. so'm</i>	<i>Ulushi % da</i>	<i>O'sishi % da</i>
	125,8	7,2	111,9		103,4	5,9	114,6
Yangiyer shahri				Sayxunobod tumani			
	<i>Mrd. so'm</i>	<i>Ulushi % da</i>	<i>O'sishi % da</i>		<i>Mrd. so'm</i>	<i>Ulushi % da</i>	<i>O'sishi % da</i>
	69,9	4,0	100,7		576,9	32,9	136,9
Boyovut tumani				Sirdaryo tumani			
	<i>Mrd. so'm</i>	<i>Ulushi % da</i>	<i>O'sishi % da</i>		<i>Mrd. so'm</i>	<i>Ulushi % da</i>	<i>O'sishi % da</i>
	105,0	6,0	106,9		75,1	4,3	101,9
Guliston tumani				Xovos tumani			
	<i>Mrd. so'm</i>	<i>Ulushi % da</i>	<i>O'sishi % da</i>				
	201,0	11,5	131,6				
Mirzaobod tumani							

Hududlar kesimida nooziq-ovqat mahsulotlar ishlab chiqarilishining viloyat jami hajmidagi eng yuqori ulushi Sirdaryo tumaniga to'g'ri kelib, 40,7 % ni shuningdek, Guliston shahri 22,6 % ni, Oqoltin tumani 7,8 % ni, Yangiyer shahri 7,0 % ni hamda Mirzaobod tumani 6,9 % ni tashkil etdi.

Shuningdek, nooziq-ovqat mahsulotlar ishlab chiqarilishining o'sish sur'atida yuqori ko'rsatkich Sirdaryo tumanida (188,4 %), Boyovut tumanida (185,7 %) hamda Xovos tumanida (181,8 %) qayd etildi.












**Hududlar bo'yicha oziq-ovqat mahsulotlar ishlab
chiqarish hajmi, tarkibi va o'sish sur'ati**
2021- yilning yanvar-iyun oylarida

	<i>Mrd. so'm</i>	<i>Ulushi % da</i>	<i>O'sishi % da</i>		<i>Mrd. so'm</i>	<i>Ulushi % da</i>	<i>O'sishi % da</i>
	231,5	22,6	111,7		80,2	7,8	139,2
	Guliston shahri				Oqoltin tumani		
	<i>Mrd. so'm</i>	<i>Ulushi % da</i>	<i>O'sishi % da</i>		<i>Mrd. so'm</i>	<i>Ulushi % da</i>	<i>O'sishi % da</i>
	4,8	0,5	79,9		10,9	1,1	93,8
	Shirin shahri				Sardoba tumani		
	<i>Mrd. so'm</i>	<i>Ulushi % da</i>	<i>O'sishi % da</i>		<i>Mrd. so'm</i>	<i>Ulushi % da</i>	<i>O'sishi % da</i>
	70,2	6,9	109,4		8,1	0,8	70,4
	Yangiyer shahri				Sayxunobod tumani		
	<i>Mrd. so'm</i>	<i>Ulushi % da</i>	<i>O'sishi % da</i>		<i>Mrd. so'm</i>	<i>Ulushi % da</i>	<i>O'sishi % da</i>
	32,5	3,2	185,7		416,5	40,7	188,4
	Boyovut tumani				Sirdaryo tumani		
	<i>Mrd. so'm</i>	<i>Ulushi % da</i>	<i>O'sishi % da</i>		<i>Mrd. so'm</i>	<i>Ulushi % da</i>	<i>O'sishi % da</i>
	72,3	7,1	102,9		24,6	2,4	181,8
	Guliston tumani				Xovos tumani		
	<i>Mrd. so'm</i>	<i>Ulushi % da</i>	<i>O'sishi % da</i>				
	70,7	6,9	56,4				
	Mirzaobod tumani						

Hududlar kesimida oziq-ovqat mahsulotlari ishlab chiqarilishining viloyat jami hajmidagi eng yuqori ulushi Sirdaryo tumaniga to'g'ri kelib, 19,7 % ni shuningdek, Mirzaobod tumani 18,3 % ni, Sayxunobod tumani esa 13,4 % ni tashkil etdi.

Shuningdek, oziq-ovqat mahsulotlari ishlab chiqarilishining o'sish sur'atida eng yuqori ko'rsatkich Mirzaobod tumani (185,1 %), Sayxunobod tumani (121,0 %) hamda Guliston tumanida (117,1 %) qayd etildi.

**Hududlar bo'yicha oziq-ovqat mahsulotlari ishlab
chiqarish hajmi, tarkibi va o'sish sur'ati**
2021- yilning yanvar-iyun oylarida











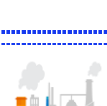


	<i>Mrd. so'm</i>	<i>Ulushi % da</i>	<i>O'sishi % da</i>		<i>Mrd. so'm</i>	<i>Ulushi % da</i>	<i>O'sishi % da</i>
	87,4	12,3	84,4		31,2	4,4	76,0
	Guliston shahri.				Oqoltin tumani		
	<i>Mrd. so'm</i>	<i>Ulushi % da</i>	<i>O'sishi % da</i>		<i>Mrd. so'm</i>	<i>Ulushi % da</i>	<i>O'sishi % da</i>
	9,0	1,3	111,5		41,0	5,8	109,9
	Shirin shahri				Sardoba tumani		
	<i>Mrd. so'm</i>	<i>Ulushi % da</i>	<i>O'sishi % da</i>		<i>Mrd. so'm</i>	<i>Ulushi % da</i>	<i>O'sishi % da</i>
	55,6	7,8	115,1		95,3	13,4	121,0
	Yangiyer shahri				Sayxunobod tumani		
	<i>Mrd. so'm</i>	<i>Ulushi % da</i>	<i>O'sishi % da</i>		<i>Mrd. so'm</i>	<i>Ulushi % da</i>	<i>O'sishi % da</i>
	37,4	5,3	72,1		140,0	19,7	104,5
	Boyovut tumani				Sirdaryo tumani		
	<i>Mrd. so'm</i>	<i>Ulushi % da</i>	<i>O'sishi % da</i>		<i>Mrd. so'm</i>	<i>Ulushi % da</i>	<i>O'sishi % da</i>
	32,7	4,6	117,1		50,5	7,1	83,9
	Guliston tumani				Xovos tumani		
	<i>Mrd. so'm</i>	<i>Ulushi % da</i>	<i>O'sishi % da</i>				
	130,3	18,3	185,1				
	Mirzaobod tumani						

**Xorijiy investitsiyalar ishtirokidagi korxonalar
tomonidan sanoat mahsulotlari ishlab chiqarish**
2021- yilning yanvar-iyun oylarida

Hisobot davrida xorijiy investitsiyalar ishtirokidagi korxonalar tomonidan 879,0 mlrd. so'mlik sanoat mahsulotlari ishlab chiqarildi.

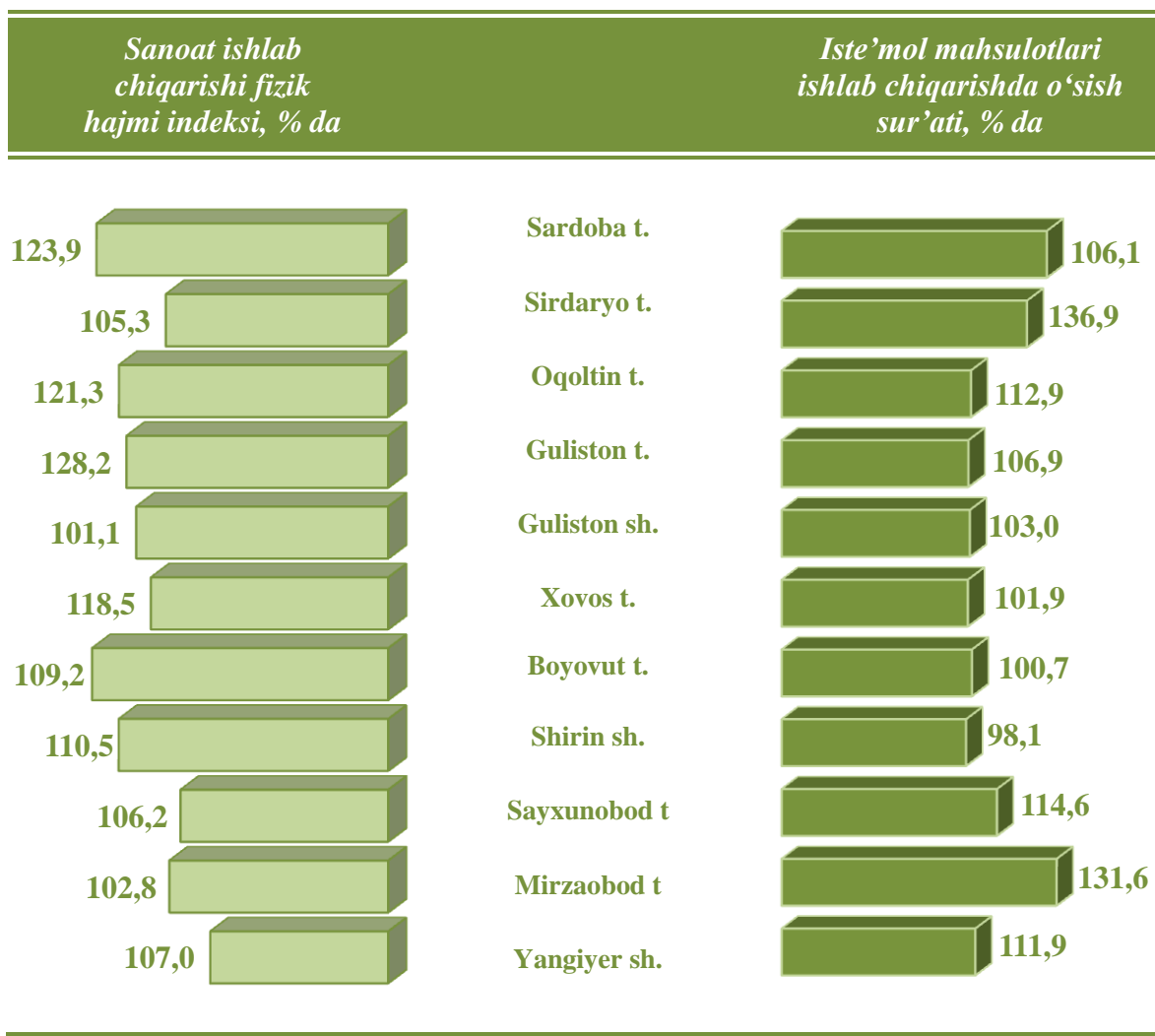
Xorijiy investitsiyalar ishtirokidagi korxonalarning umumiy ishlab chiqarishdagi tutgan ulushi 18,4 % ni tashkil etdi.

**6 BO'LIM. SIRDARYO VILOYATI HUDUDLARI KESIMIDA
SANOAT ISHLAB CHIQARISH HAJMLARI**
2021- yilning yanvar-iyun oylarida

	Mrld. soʻm		Ulushi % da	Oʻsishi % da			
	4765,6		100,0	123,4			
	Sirdaryo viloyati *						
	Mrld. soʻm	Ulushi % da	Oʻsishi % da		Mrld. soʻm	Ulushi % da	Oʻsishi % da
	491,7	10,3	101,1		192,6	4,0	121,3
	Guliston shahri.				Oqoltin tumani		
	Mrld. soʻm	Ulushi % da	Oʻsishi % da		Mrld. soʻm	Ulushi % da	Oʻsishi % da
	1834,7	38,5	110,5		128,4	2,7	123,9
	Shirin shahri				Sardoba tumani		
	Mrld. soʻm	Ulushi % da	Oʻsishi % da		Mrld. soʻm	Ulushi % da	Oʻsishi % da
	308,3	6,5	107,0		248,0	5,2	106,2
	Yangiyer shahri				Sayxunobod tumani		
	Mrld. soʻm	Ulushi % da	Oʻsishi % da		Mrld. soʻm	Ulushi % da	Oʻsishi % da
	204,1	4,3	109,2		829,2	17,4	105,3
	Boyovut tumani				Sirdaryo tumani		
	Mrld. soʻm	Ulushi % da	Oʻsishi % da		Mrld. soʻm	Ulushi % da	Oʻsishi % da
	140,8	3,0	128,2		160,8	3,4	118,5
	Guliston tumani				Xovos tumani		
	Mrld. soʻm	Ulushi % da	Oʻsishi % da		Mrld. soʻm	Ulushi % da	Oʻsishi % da
	226,8	4,8	102,8				
	Mirzaobod tumani						

**Tuman va shaharlar kesimida ishlab
chiqarish fizik hajmi indeksi, iste'mol mahsulotlari
ishlab chiqarishning o'sish sur'ati % da**

Viloyat sanoat ishlab chiqarishi fizik hajmi indeksining ko'payishining, Guliston tumani (2020- yilning yanvar-iyun oylariga nisbatan 128,2 %), Sardoba tumani (123,9 %), Oqoltin tumani (123,9 %) hamda Shirin shahri (110,5 %) sanoat ishlab chiqarishi hajmlari fizik hajmi indeksining sezilarli darajada oshganligi bilan izohlashimiz mumkin.



Shuningdek, sanoat mahsulotlari ishlab chiqarish Boyovut tumani (2020- yilning yanvar-iyun oylariga nisbatan 109,2 %), Sirdaryo tumani (105,3 %), Yangiyer shahri (107,0 %) va Mirzaobod tumani (102,8 %) sezilarli darajada oshdi.

Aholi jon boshiga to'g'ri keladigan sanoat mahsulotlari va iste'mol mahsulotlari ishlab chiqarish

Aholi jon boshiga sanoat mahsulotlari ishlab chiqarishning taqsimlanishi, yirik sanoat korxonalari joylashganligi hisobiga Shirin shahri (96 907,4 ming so'm), Sirdaryo tumani (6353,9 ming so'm) va Yangiyer shahri (6944,6 ming so'm) o'rtacha viloyat darajasi ko'rsatkichidan (5511,9 ming so'm) ancha yuqoriligini ko'rsatmoqda.

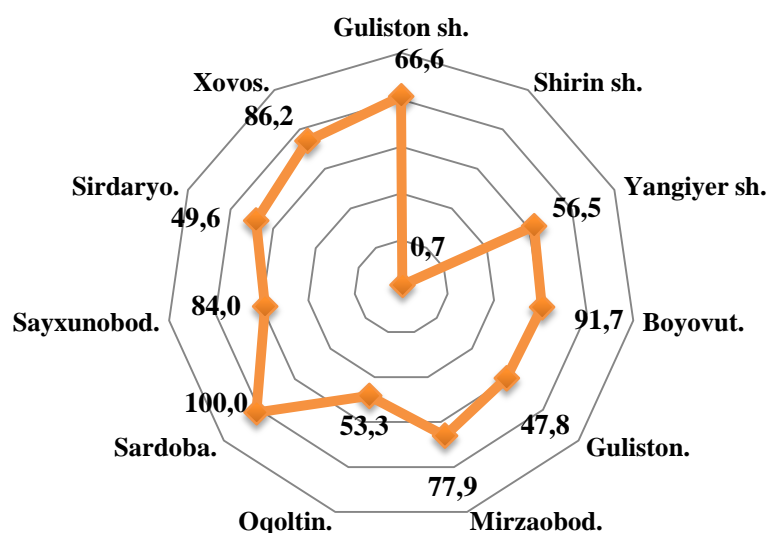

**Aholi jon boshiga to'g'ri keladigan sanoat mahsulotlari
va iste'mol mahsulotlari ishlab chiqarish**
2021- yilning yanvar-iyun oylarida, ming so'm

	Sanoat mahsulotlari	Iste'mol mahsulotlari
	5511,9	2027,7
	Sirdaryo viloyati	

	<i>Sanoat mahsulotlari</i>	<i>Iste'mol mahsulotlari</i>		<i>Sanoat mahsulotlari</i>	<i>Iste'mol mahsulotlari</i>
	5345,4	3466,5		3625,3	2098,9
	Guliston shahri.			Oqoltin tumani	
	<i>Sanoat mahsulotlari</i>	<i>Iste'mol mahsulotlari</i>		<i>Sanoat mahsulotlari</i>	<i>Iste'mol mahsulotlari</i>
	96907,4	730,1		1910,2	772,1
	Shirin shahri			Sardoba tumani	
	<i>Sanoat mahsulotlari</i>	<i>Iste'mol mahsulotlari</i>		<i>Sanoat mahsulotlari</i>	<i>Iste'mol mahsulotlari</i>
	6944,6	2834,6		3148,2	1312,1
	Yangiyer shahri			Sayxunobod tumani	
	<i>Sanoat mahsulotlari</i>	<i>Iste'mol mahsulotlari</i>		<i>Sanoat mahsulotlari</i>	<i>Iste'mol mahsulotlari</i>
	1545,3	529,5		6353,9	4420,5
	Boyovut tumani			Sirdaryo tumani	
	<i>Sanoat mahsulotlari</i>	<i>Iste'mol mahsulotlari</i>		<i>Sanoat mahsulotlari</i>	<i>Iste'mol mahsulotlari</i>
	1888,2	1407,4		1649,7	769,9
	Guliston tumani			Xovos tumani	
	<i>Sanoat mahsulotlari</i>	<i>Iste'mol mahsulotlari</i>			
	3003,2	2662,1			
	Mirzaobod tumani				

**Sanoat mahsulotlari ishlab chiqarishda
kichik biznesning ulushi**
2021- yilning yanvar-iyun oylarida, % da

Hisobot davrida kichik tadbirkorlik subektlari tomonidan 1947,1 mlrd. soʻmlik sanoat mahsuloti ishlab chiqarilib, uning umumiy ishlab chiqarish hajmidagi ulushi 40,9 % ni tashkil etdi.

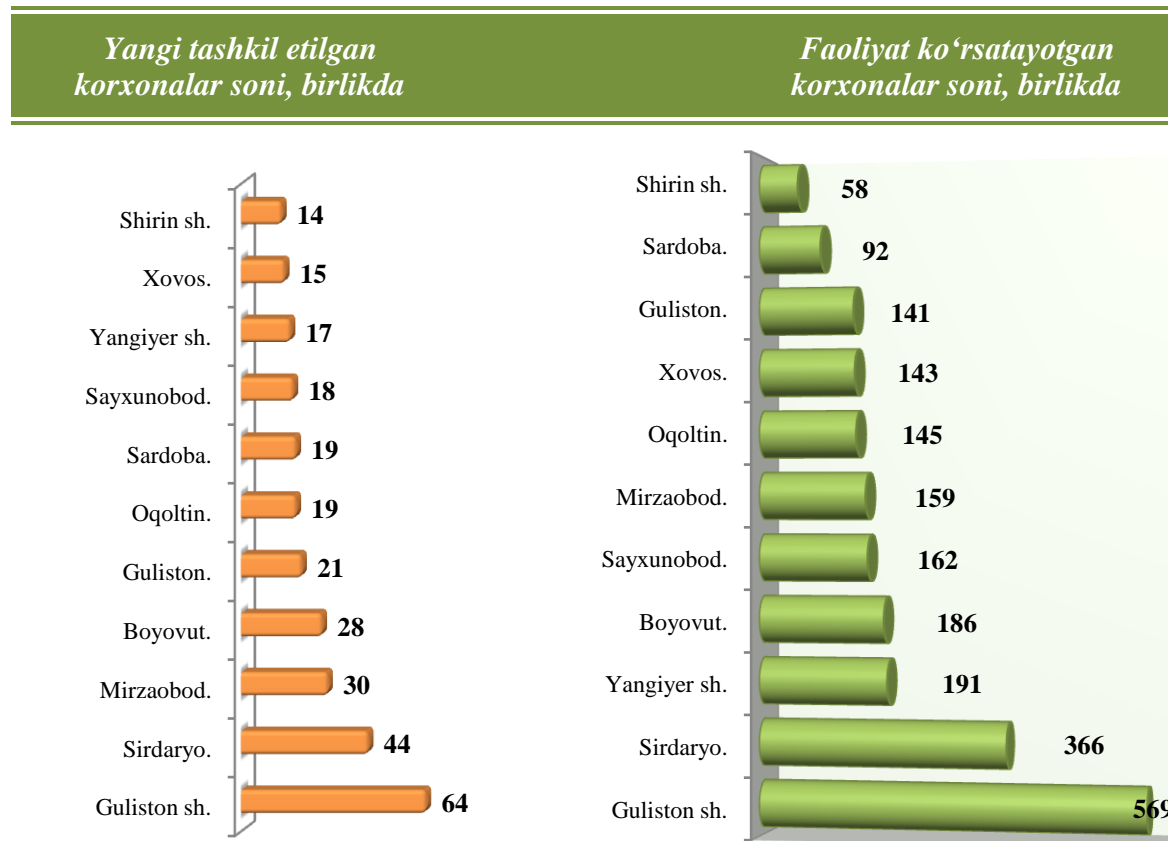


Hududlar kesimida kichik biznesning sanoat mahsulotlari ishlab chiqarishdagi eng yuqori ulushi Sardoba tumanida (jami sanoat mahsulotlari ishlab chiqarishdagi ulushi 100,0 %), Mirzaobod tumani (77,9 %), Boyovut tumani (91,7 %), Sayxunobod tumani (84,0 %) hamda Xovos (86,2 %) tumanlarida kuzatildi.

Viloyat tuman va shaharlar kesimida sanoat mahsulotlari ishlab chiqarish hajmida kichik biznes subektlarining ulushi tahlili shuni koʻrsatdiki, Sirdaryo tumani (49,6 %), Guliston tumani (47,8 %) va Shirin shahrida (0,7 %) sanoat ishlab chiqarish hajmidagi kichik biznes subektlari ulushining kamligini, mazkur hududlarda joylashgan yirik sanoat korxonalarining ishlab chiqarish hajmlari yuqori ekanligi bilan izohlash mumkin.

**Viloyatda faoliyat ko'rsatayotgan va yangi
tashkil etilgan sanoat korxonalari**
(2021- yil 1- iyul holatiga ko'ra)

Bugungi kunda viloyatda 2212 ta sanoat korxonalari faoliyat ko'rsatmoqda, shundan 569 tasi (ro'yxatdan o'tgan korxonalar umumiy sonining 25,7 % i) Guliston shahriga, 366 tasi (16,5 %) Sirdaryo tumani, 191 tasi (8,6 %) Yangiyer shahriga to'g'ri kelmoqda.



2021- yilning yanvar-iyun oyida viloyatda 289 ta yangi sanoat korxonalari tashkil etildi, shulardan 64 tasi (jami yangi tashkil etilgan sanoat korxonalari hajmidagi ulushi 22,1 %) Guliston shahrida, 44 tasi (15,2 %) Sirdaryo tumanida, 30 tasi (10,4 %) Mirzaobod tumanida, 28 tasi (9,7 %) Boyovut tumanida, 21 tasi (7,3 %) Guliston tumanida tashkil etadi.

**7 BO'LIM. TAYYOR MAHSULOTLAR, BUTLOVCHI QISMLAR
VA MATERIALLAR ISHLAB CHIQRISHNI MAHALLIYLASHTIRISH
DASTURINING AMALGA OSHIRILISHI**

2021- yilning yanvar-iyun oylarida

Viloyatda sanoat mahsulotlari ishlab chiqarishning yuqori o'sish sur'atlariga erishishda tayyor mahsulotlar, butlovchi qismlar va materiallar ishlab chiqarishni mahalliyashtirish Dasturining amalga oshirilishi ham o'z ta'sirini ko'rsatdi. Mazkur dastur doirasida kiritilgan 35 ta loyiha bo'yicha 151,0 mlrd. so'mlik mahsulotlar ishlab chiqarildi. Mahalliyashtirish dasturi doirasida ishlab chiqarilgan mahsulotlardan 2573,5 ming. AQSH dollari miqdorida eksport qilindi.

Mahalliyashtirish dasturi doirasida 2021- yilning yanvar-iyun oylarida 591 ta yangi ish o‘rinlari yaratildi o‘tgan yilning mos davri bilan taqqoslaganda yangi tashkil etilgan ish o‘rinlari soni 2,7 baravarga ko‘paygan. Shu bilan birga, 2020- yilning yanvar-iyun oylariga nisbatan mahalliyashtirilgan mahsulotlar eksporti hajmining oshganligi kuzatildi.

**Tayyor mahsulotlar, butlovchi qismlar va materiallar ishlab
chiqarishni mahalliyashtirish Dasturining asosiy ko‘rsatkichlari**

	<i>2020 yil yanvar-iyun</i>	<i>2021 yil yanvar-iyun</i>
Loyihalar soni, birlikda	24	35
Korxonalar soni, birlikda	17	25
Ishlab chiqarish hajmi, mln. so‘m	93 173,7	151 005,9
Eksport qilingan mahalliyashtirilgan mahsulot hajmi, ming. AQSH dollari	1283,3	2573,5
Yaratilgan yangi ish o‘rinlari, birlikda	218	591

Статистик кўрсаткичларга изоҳлар

Sanoat mahsuloti ishlab chiqarish hajmi – korxona tomonidan ishlab chiqarilgan tayyor mahsulotlar, yarim tayyor, chetga sotishga mo‘ljallangan, nosanoat bo‘linmalarga va kapital qurilishga mo‘ljallangan mahsulotlar hajmini o‘z ichiga oladi: ishlab chiqarilishi hisobot davrida tugallanmagan uzoq muddatli mahsulotlarni ishlab chiqarish bo‘yicha ishlar; sanoat tusidagi ishlar (xizmatlar).

Sanoat ishlab chiqarishida o‘zgarish indeksleri – solishtirma davrlarda mahsulotlar (ishlar, xizmatlar) fizik hajmining o‘zgarishini tavsiflovchi nisbiy ko‘rsatkichdir.

Iste’mol mollari – asosan shaxsiy iste’mol yoki foyda olish bilan bog‘liq bo‘lmagan boshqa maqsadlarda foydalanadigan sanoat mahsulotlari; iste’mol mollari ishlab chiqarish hajmi amaldagi narxlarida (QQS va aksizlar bundan mustasno) hisoblab chiqiladi.

Natura ko‘rinishida sanoat ishlab chiqarishi hajmi – boshqa korxonalarga jo‘natish uchun yoki ishlab chiqarishga mo‘ljallangan mahsulotlarni, shu jumladan, korxonaning sanoat ehtiyojlari uchun sarflangan mahsulotlarni o‘z ichiga oladi, ya’ni yalpi mahsulot.

Ishlab chiqarishni texnologik rivojlanish darajasiga ko‘ra guruhlash Yevrostat texnologik faoliyatining tasnifi asosida ishlab chiqilgan.

Mahalliyashtirish darajasi – ishlab chiqarishda ishlatiladigan mahalliy materiallar, mehnat va intellektual resurslarning ulushini belgilaydi; mahalliyashtirish darajasini hisoblashda xarajatlar, soliq to‘lovlari va ishlab chiqarish jarayoniga bevosita aloqador bo‘lmagan boshqa imtiyozlar hisobga olinmaydi.

Mahsulot sotish hajmi – savdo narxlarida keltiriladi (QQS va aksiyalar bundan mustasno).

Milliy valyutada eksport qilinadigan mahsulotlarning qiymati – O‘zbekiston Respublikasi Markaziy bankining kursi bo‘yicha hisob-kitob qilgan holda to‘ldiriladi.

III. QISHLOQ, O‘RMON VA BALIQCHILIK XO‘JALIGI

1 BO‘LIM. QISHLOQ, O‘RMON VA BALIQCHILIK XO‘JALIGI MAHSULOT (XIZMAT)LAR HAJMI

Dastlabki ma‘lumotlarga ko‘ra, 2021- yilning yanvar-iyun oylarida qishloq, o‘rmon va baliqchilik xo‘jaligi mahsulot (xizmat)larining umumiy hajmi 3591,5 mlrd. so‘mni, shu jumladan, dehqonchilik va chorvachilik, ovchilik va ushbu sohalarda ko‘rsatilgan xizmatlar 3337,5 mlrd. so‘mni, o‘rmon xo‘jaligi – 216,2 mlrd. so‘mni, baliqchilik xo‘jaligi – 37,8 mlrd. so‘mni tashkil qildi.



Sirdaryo viloyatining qishloq, o‘rmon
va baliqchilik xo‘jaligi mahsulot –(xizmat)larining
umumiy hajmi



**Dehqonchilik va chorvachilik,
ovchilik va ushbu sohalarda ko'rsatilgan xizmatlar —**
3337,5 mlrd. so'm



O'rmon xo'jaligi —
216,2 mlrd. so'm



Baliqchilik xo'jaligi —
37,8 mlrd. so'm

Ma'lumot uchun:

YaHM (YaQQ) tarkibida qishloq, o'rmon va baliqchilik xo'jaligining ulushi 32,2 % ni tashkil etdi. Mazkur tarmoqning YaHM mutloq o'sish sur'atiga ta'siri 2,0 f.p.ni tashkil etdi.



**Sirdaryo viloyatining qishloq, o'rmon
va baliqchilik xo'jaligi mahsulot (xizmat)lari
hajmining o'sish sur'ati, %**



**Qishloq,
o'rmon va
baliqchilik
xo'jaligi**

2021- yilning yanvar-iyun oylarida qishloq, o'rmon va baliqchilik xo'jaligi mahsulot (xizmat)lari hajmi o'tgan yilning mos davriga nisbatan 106,3 % ni, shu jumladan, dehqonchilik va chorvachilik, ovchilik va ushbu sohalarda ko'rsatilgan xizmatlar – 106,7 % ni, o'rmon xo'jaligi – 101,9 % ni, baliqchilik xo'jaligi – 102,8 % ni tashkil qildi.

Ma'lumot uchun:

Dastlabki ma'lumotlarga ko'ra, 2021- yilning yanvar – iyun oylarida tarmoqning ijobiy o'sish sur'atiga asosan quyidagi mahsulotlarning 2020- yilning mos davriga nisbatan yuqori o'sish sur'ati qayd etilganligi orqali erishildi.

✓ Don	— 114,0 %
✓ Sabzavot	— 106,0 %
✓ Sut	— 105,4 %
✓ Tuxum	— 105,1 %



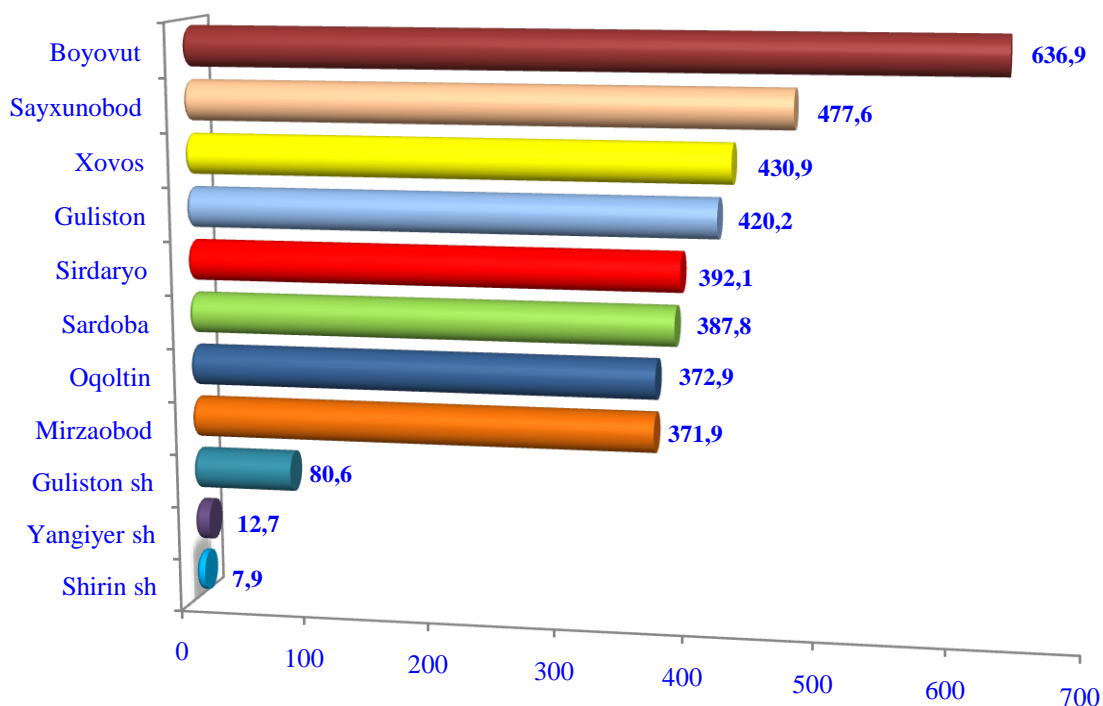
Sirdaryo viloyatining qishloq, oʻrmon va baliqchilik xoʻjaligi mahsulot (xizmat)lari umumiy hajmining taqsimlanishi, (%)



2021- yilning yanvar-iyun oylari yakunlariga koʻra, qishloq, oʻrmon va baliqchilik xoʻjaligi mahsulot (xizmat)lari umumiy hajmining 92,9 % i – dehqonchilik va chorvachilik, ovchilik va ushbu sohalarida koʻrsatilgan xizmatlar (2020- yilning yanvar-iyun oylariga nisbatan 106,7 %), 6,0 % i – oʻrmon xoʻjaligi (101,9 %) va 1,1 % i – baliqchilik xoʻjaligi (102,8 %) hissasiga toʻgʻri keladi.



Hududlar kesimida qishloq, oʻrmon va baliqchilik xoʻjaligi mahsulot (xizmat)larining hajmi, mlrd. soʻm



2021- yilning yanvar-iyun oylarida hududlar kesimida qishloq, oʻrmon va baliqchilik xoʻjaligi mahsulot (xizmat)larining eng yuqori hajmi Boyovut (636,9 mlrd. soʻm), Sayxunobod (477,6 mlrd. soʻm) va Xovos (430,9 mlrd. soʻm) tumanlarida qayd etildi. Aksincha kam hajmga ega hududlarga Shirin (7,9 mlrd. soʻm), Yangiyer (12,7 mlrd. soʻm) va Guliston (80,6 mlrd. soʻm) shaharlarini keltirib oʻtish mumkin.

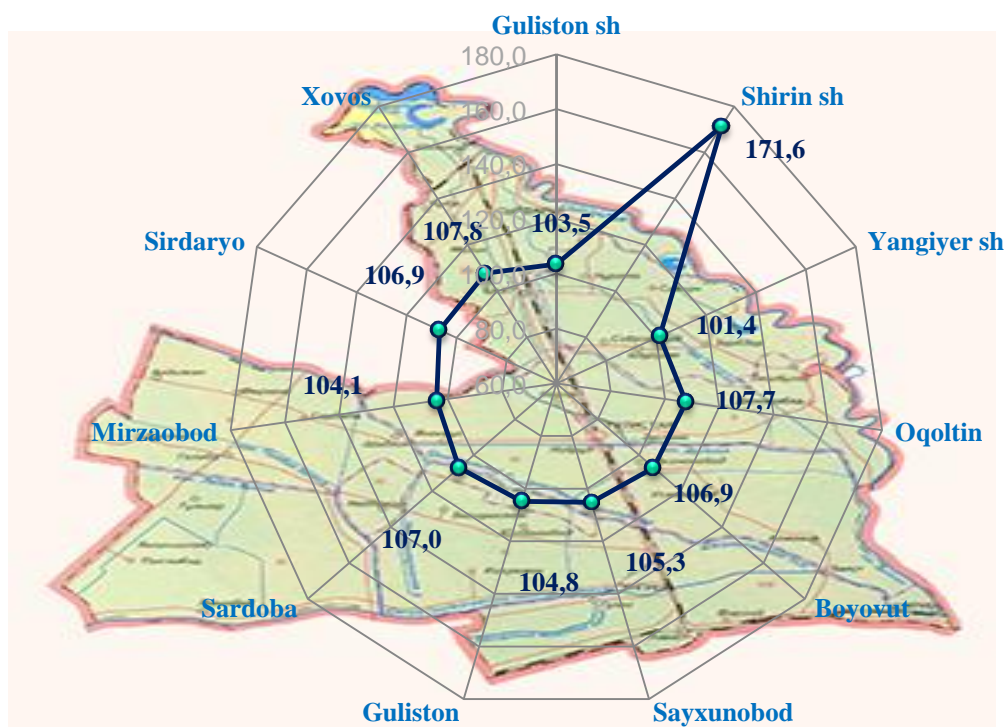
Maʼlumot uchun:

Boyovut tumanining qishloq, oʻrmon va baliqchilik xoʻjaligi mahsulot (xizmat)larining umumiy hajmi boʻyicha viloyatda yetakchi oʻrinni egallashi, mazkur hududning goʻsht, sut, baliq, sabzavotlar kabi qishloq xoʻjaligi mahsulotlarini yetishtirishda hududlar orasida yuqori ulushga ega boʻlganligi bilan izohlanadi.

Aksincha Shirin shahrining goʻsht, baliq, hamda sabzavot kabi qishloq xoʻjaligi mahsulotlarini yetishtirishda hududlar orasida kam ulushga ega ekanligini qayd etish lozim.



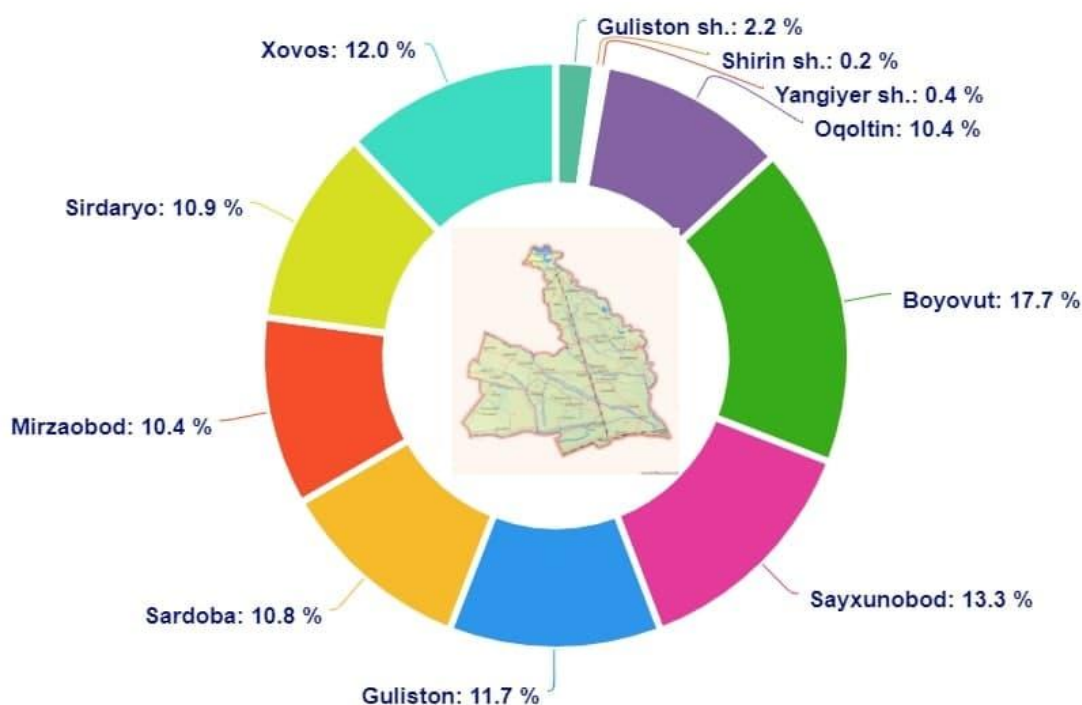
Hududlar boʻyicha qishloq, oʻrmon va baliqchilik xoʻjaligi mahsulot (xizmat)larining osish surʼati (% da)



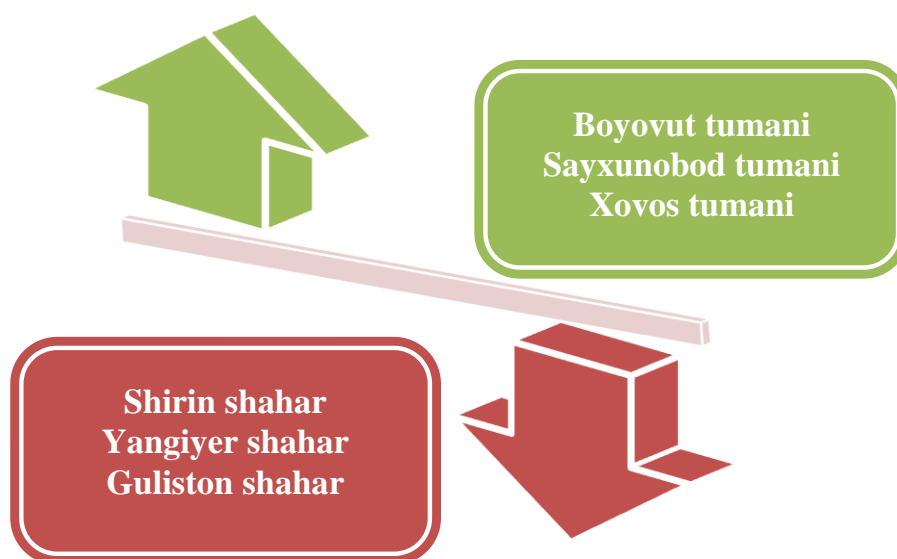
Yuqori o'sish sur'atlari Shirin (171,6 %) shahrida hamda Xovos (107,8 %), Oqoltin (107,7 %) va Sardoba (107,0 %) tumanlarida kuzatildi. Boshqa hududlar bilan solishtirganda Yangiyer (101,4 %) va Guliston (103,5 %) shaharlarida esa aksincha o'sish sur'atlari pastligi qayd etildi.



Qishloq, o'rmon va baliqchilik xo'jaligi mahsulot- (xizmat)lari umumiy hajmining hududlar kesimida taqsimlanishi (% da)



Viloyatning qishloq, o'rmon va baliqchilik xo'jaligi mahsulot (xizmat)larining umumiy hajmida eng yuqori va eng kam ulushga ega hududlar:





Qishloq xo'jaligi mahsulotlari



***Qishloq xo'jaligi mahsulotlari** – hisobot davrida fermer xo'jaliklarida, dehqon (shaxsiy yordamchi) xo'jaliklarida va qishloq xo'jaligi faoliyatini amalga oshiruvchi tashkilotlarda ishlab chiqarilgan dehqonchilik va chorvachilik mahsulotlarining jami qiymatini belgilab, qishloq xo'jaligida yetishtirishning umumiy hajmini ifodalaydi.*

2021- yilning yanvar – iyun oylarida yetishtirilgan qishloq xo'jaligi mahsulotlari hajmi 3314,0 mlrd. so'mni yoki o'tgan yilning mos davriga nisbatan 106,6 % ni tashkil etdi, shu jumladan, dehqonchilik mahsulotlari – 1375,5 mlrd. so'mni (112,3 %), chorvachilik mahsulotlari – 1938,5 mlrd. so'mni (102,9 %) tashkil qildi.



Qishloq xo'jaligi mahsulotlarini yetishtirish hajmida dehqonchilik va chorvachilik mahsulotlarining ulushi, (% da)



41,5 %

**Dehqonchilik
mahsulotlari**

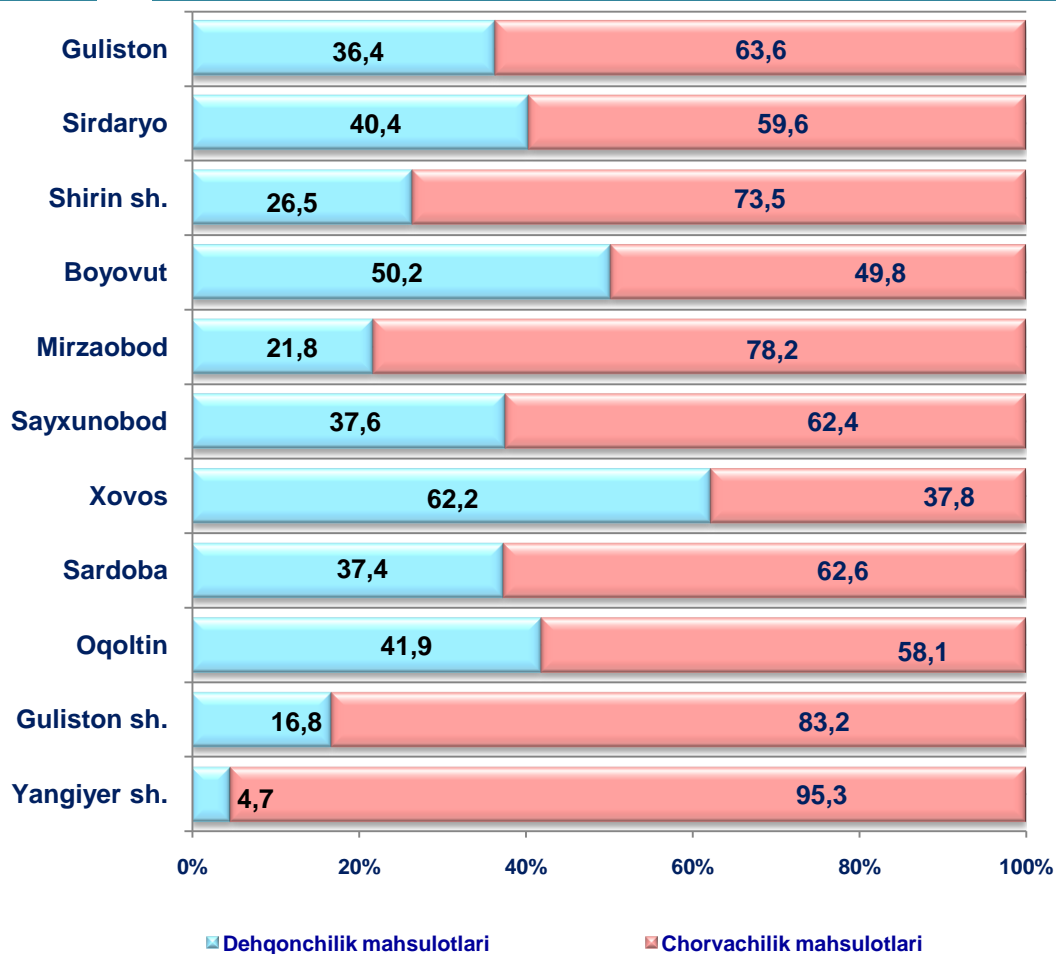


58,5 %

**Chorvachilik
mahsulotlari**



Ishlab chiqarilgan qishloq xo'jaligi mahsulotlari hajmining hududlar kesimida taqsimlanishi (% da)



Dehqonchilik mahsulotlarini ishlab chiqarishda yuqori ulushga ega hududlar

Chorvachilik mahsulotlarini ishlab chiqarishda yuqori ulushga ega hududlar

01 ► Bovovut

02 ► Xovos

03 ► Sayxunobod

Bovovut

Sayxunobod

Guliston



Yetishtirilgan qishloq xo'jaligi mahsulotlarining xo'jalik toifalari bo'yicha taqsimlanishi



29,2%

**Fermer
xo'jaliklari**



68,4%


**Dehqon
(shaxsiy yordamchi)
xo'jaliklari**



2,4%

**Qishloq xo'jaligi
faoliyatini amalga
oshiruvchi tashkilotlar**

Xo'jalik toifalari bo'yicha tahlillar, qishloq xo'jaligi mahsulotlari umumiy hajmining 68,4 % i – dehqon (shaxsiy yordamchi) xo'jaliklariga, 29,2 % i – fermer xo'jaliklariga, 2,4 % i – qishloq xo'jaligi faoliyatini amalga oshiruvchi tashkilotlarga to'g'ri kelishini ko'rsatmoqda.



Ma'lumot uchun:

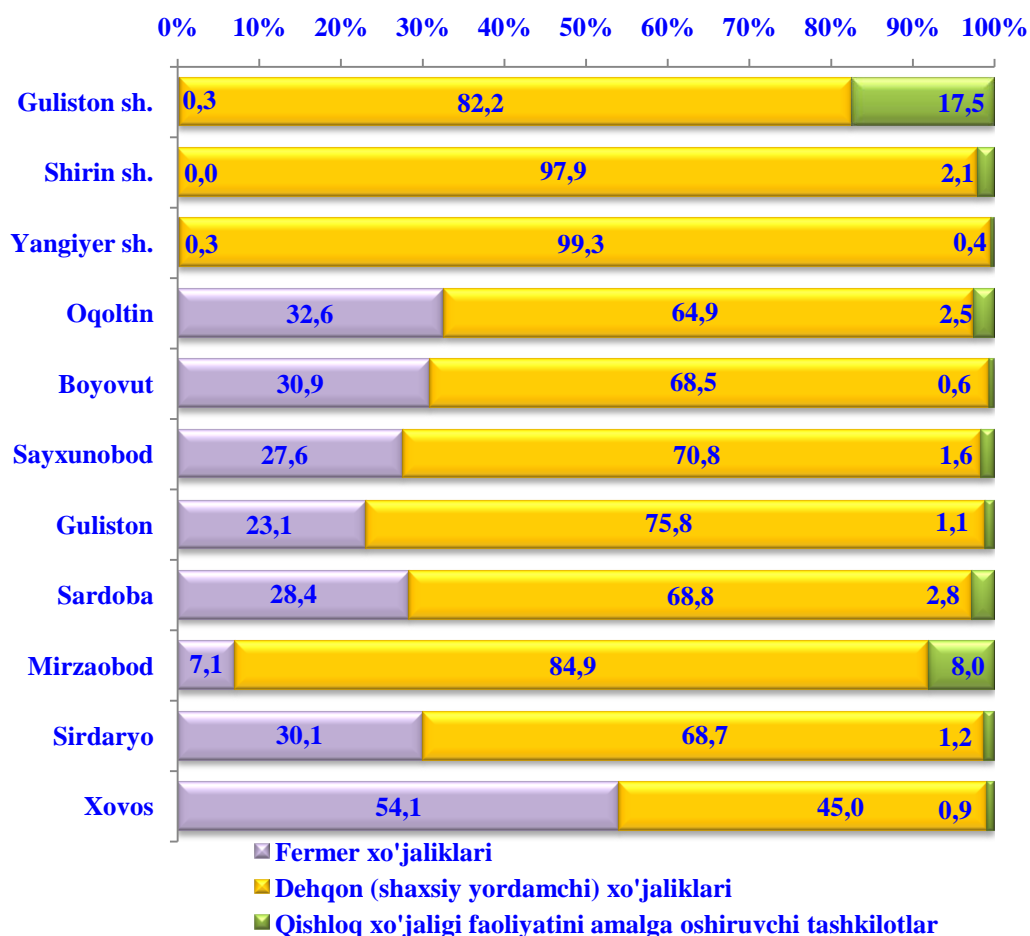
Asosiy turdagi qishloq xo'jaligi mahsulotlarini yetishtirishda dehqon (shaxsiy yordamchi) xo'jaliklarining ulushi quyidagicha:

✓ Go'sht (tirik vaznda)	— 96,5 %
✓ Sut	— 92,1 %
✓ Tuxum	— 82,2 %
✓ Sabzavotlar	— 71,6 %

Qishloq xo'jaligi mahsulotlari ulushining hududlar bo'yicha xo'jalik toifalari kesimida taqsimlanishi tahlil qilinganda, eng yuqori ko'rsatkichlar barcha hududlarda dehqon (shaxsiy yordamchi) xo'jaliklariga to'g'ri kelishi kuzatildi.



Ishlab chiqarilgan qishloq xo'jaligi mahsulotlarining hududlar bo'yicha xo'jaliklar toifalari kesimida taqsimlanishi, (%) da



2021- yilning yanvar-iyun oylari yakunlariga ko'ra, ishlab chiqarilgan qishloq xo'jaligi mahsulotlari tarkibidagi fermer xo'jaliklarining ulushi bo'yicha eng yuqori ko'rsatkich Xovos tumanida (54,1 %), dehqon (shaxsiy yordamchi) xo'jaliklarining eng yuqori ulushi Yangiyer shahrida (99,3 %), qishloq xo'jaligi faoliyatini amalga oshiruvchi tashkilotlarning eng yuqori ulushi Guliston shahrida (17,5 %) qayd etildi.

Fermer xo'jaliklarining qishloq xo'jaligi mahsuloti tarkibidagi ulushi bo'yicha eng kam ko'rsatkich Shirin (0,0 %), Guliston (0,3 %) va Yangiyer shaharlarida (0,3 %), dehqon (shaxsiy yordamchi) xo'jaliklarining eng kam ulushi Xovos tumanida (45,0 %), qishloq xo'jaligi faoliyatini amalga oshiruvchi tashkilotlarning eng kam ulushi Yangiyer shahrida (0,4 %) hamda Boyovut (0,6 %) va Xovos (0,9 %) tumanlarida qayd etildi.



Qishloq xo'jaligi mahsulotlarini yetishtirishda xo'jalik toifalarining ulushi

Dehqonchilik mahsulotlari



Chorvachilik mahsulotlari



Fermer
xo'jaliklari

Dehqon
(shaxsiy yordamchi)
xo'jaliklari

Qishloq xo'jaligi
faoliyatini amalga
oshiruvchi tashkilotlar

2 BO'LIM. DEHQONCHILIK MAHSULOTLARI

2021- yilning yanvar-iyun oylarida yetishtirilgan dehqonchilik mahsulotlarining hajmi 1375,5 mlrd.so'mni yoki 2020- yilning mos davriga nisbatan 112,9 % ni tashkil etdi. Yetishtirilgan qishloq xo'jaligi mahsulotlarining umumiy hajmida dehqonchilik mahsulotlarining ulushi 41,5 % ni tashkil qildi.

Dexqonchilik mahsulotlarini yetishtirish, *ming t.*



2021- yilning yanvar-iyunida barcha toifadagi xo'jaliklar tomonidan 76,5 ming t. sabzavotlar (6,0 % ga ko'p), yetishtirildi.

Dehqonchilik mahsulotlarining o'sish sur'ati, % da



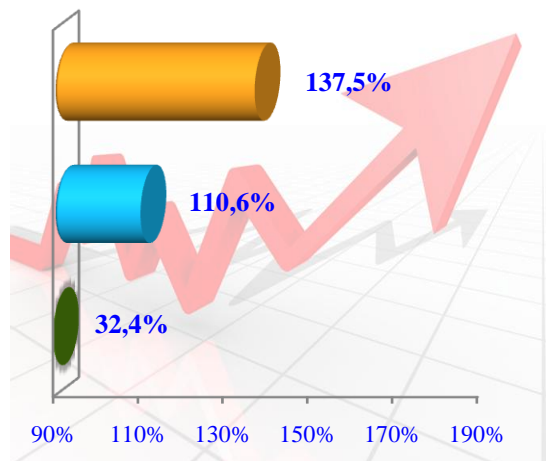


Don ekinlari, jami

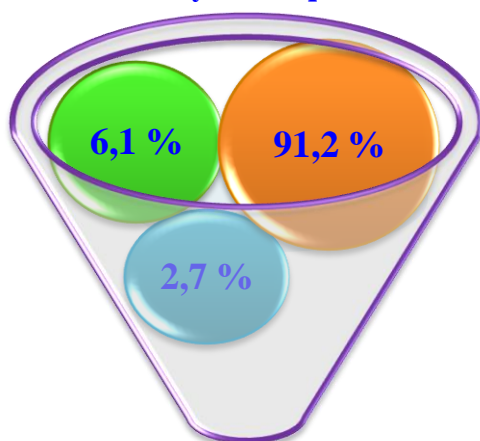
Hajmi, ming t.



O'sish sur'ati



Yetishtirilgan mahsulotning xo'jalik toifalari bo'yicha taqsimlanishi



Fermer xo'jaliklari

Dehqon (shaxsiy yordamchi) xo'jaliklari

Qishloq xo'jaligi faoliyatini amalga oshiruvchi tashkilotlar

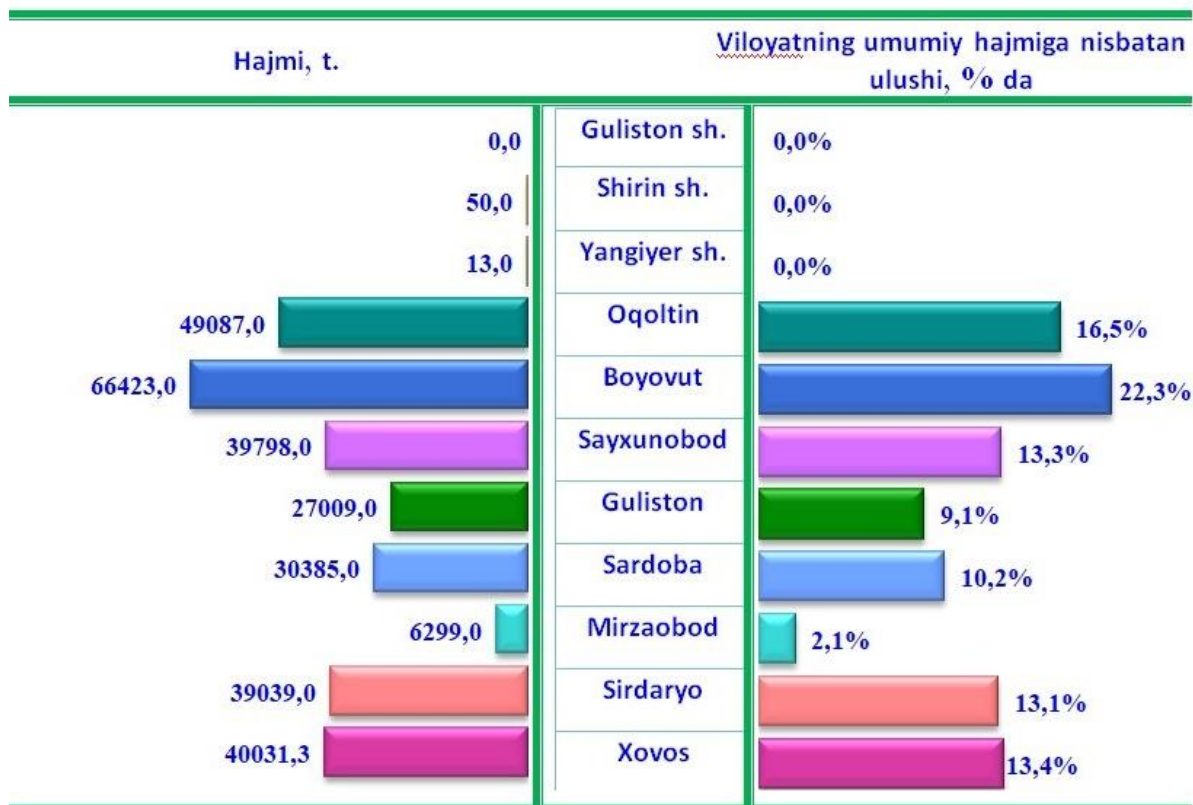
Don mahsulotlarining eng katta hajmi 271,9 ming t. yoki umumiy yetishtirish hajmidan 91,2 % i fermer xo'jaliklarida qayd etildi.

Eng kam hajm 7,9 ming t. yoki umumiy yetishtirish hajmidan 2,7 % i dehqon (shaxsiy yordamchi) xo'jaliklarida kuzatildi.

2020- yilning mos davriga nisbatan, fermer xo'jaliklarida 37,5 %, dehqon (shaxsiy yordamchi) xo'jaliklarida 10,6 % o'sishni, qishloq xo'jaligi faoliyatini amalga oshiruvchi tashkilotlarda esa 67,6 % pasayish kuzatildi.



HUDUDLAR BO'YICHA DON YETISHTIRISH



Hududlar o'rtasida don ekinlari tarkibining asosiy qismini Boyovut tumani egallamoqda, uning ulushi 22,3 % ga teng bo'ldi. Shuningdek, yuqori ulush Oqoltin (16,5 %), Xovos (13,4 %), Sayxunobod (13,3 %), tumanlarida qayd etildi.

Past ko'rsatkichlar Guliston (0,0 %), Shirin (0,0 %) va Yangiyer (0,0 %) shaharlarida kuzatildi.

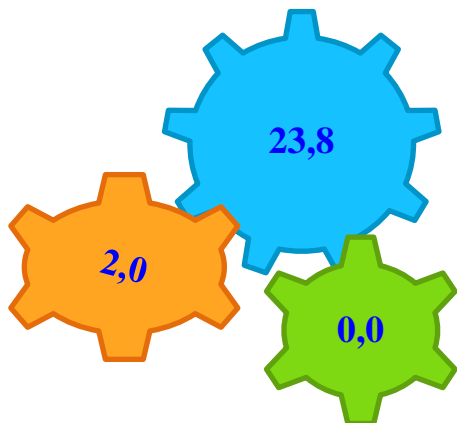
Yuqori o'sish sur'atlari Sirdaryo (117,6 %), Xovos (117,1 %), Boyovut (115,6 %) va Sardoba (113,4 %) tumanlarida qayd etildi.



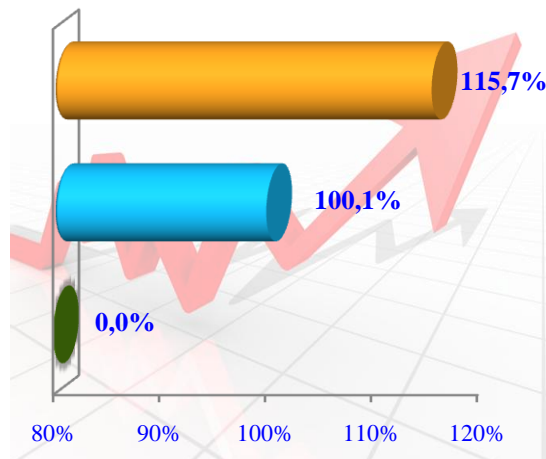


Kartoshka

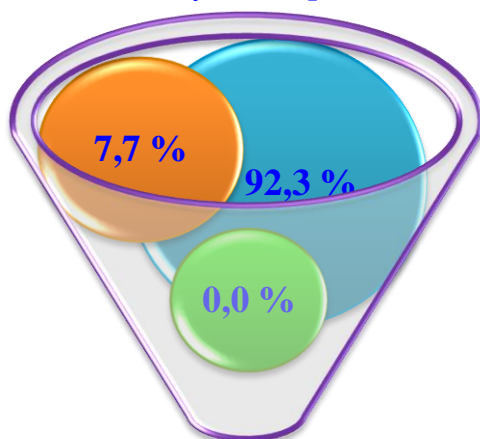
Hajmi, ming t.



O'sish sur'ati



Yetishtirilgan mahsulotning xo'jalik toifalari bo'yicha taqsimlanishi



Fermer xo'jaliklari

Dehqon (shaxsiy yordamchi) xo'jaliklari

Qishloq xo'jaligi faoliyatini amalga oshiruvchi tashkilotlar

Kartoshka yetishtirishning eng katta hajmi 23,8 ming t. yoki umumiy yetishtirish hajmidan 92,3 % i dehqon (shaxsiy yordamchi) xo'jaliklarida qayd etildi.

Eng kam hajm 0,6 ming t. yoki umumiy yetishtirish hajmidan 7,7 % i fermer xo'jaliklarida kuzatildi. Qishloq xo'jaligi faoliyatini amalga oshiruvchi tashkilotlar tomonidan kartoshka yetishtirilmagan.

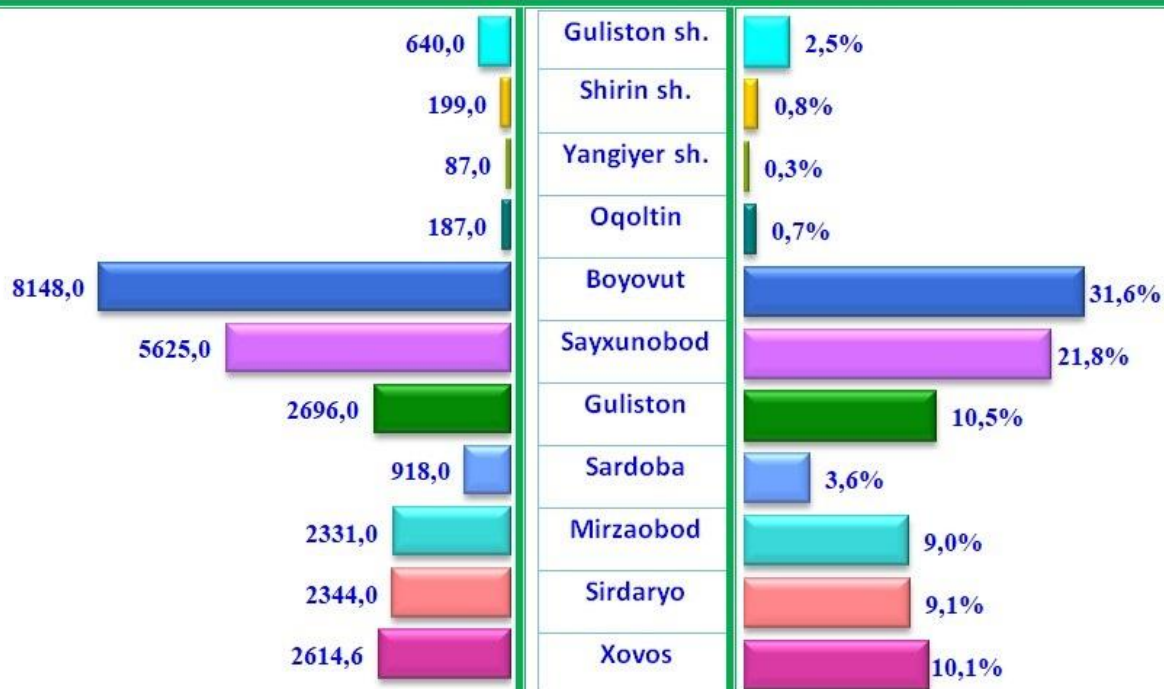
2020- yilning mos davriga nisbatan, fermer xo'jaliklarida 15,7 %, dehqon (shaxsiy yordamchi) xo'jaliklarida 0,1 %, shuningdek, qishloq xo'jaligi faoliyatini amalga oshiruvchi tashkilotlarda 0,0 % kuzatildi.



HUDUDLAR BO'YICHA KARTOSHKKA YETISHTIRISH

Hajmi, t.

Viloyatning umumiy hajmiga nisbatan
ulushi, % da



Hududlar o'rtasida kartoshka yetishtirish tarkibining asosiy qismini Boyovut tumani egallamoqda, uning ulushi 31,6 % ga teng bo'ldi. Shuningdek, yuqori ulush Sayxunobod (21,8 %), Guliston (10,5 %), Xovos (10,1 %), tumanlarida qayd etildi.

Past ko'rsatkichlar Yangiyer (0,3 %), Oqoltin (0,7 %) va Shirin (0,8 %) shaharlarida kuzatildi.


Yuqori o'sish sur'atlari Oqoltin (106,0 %), Xovos (105,6 %), Yangiyer (101,2 %) va Sardoba (101,1 %) tumanlarida qayd etildi.



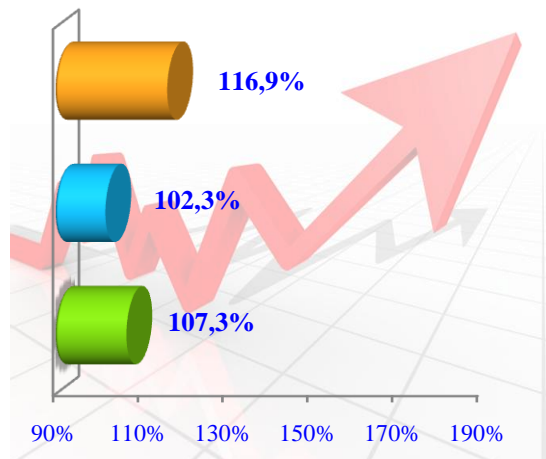


Sabzavotlar

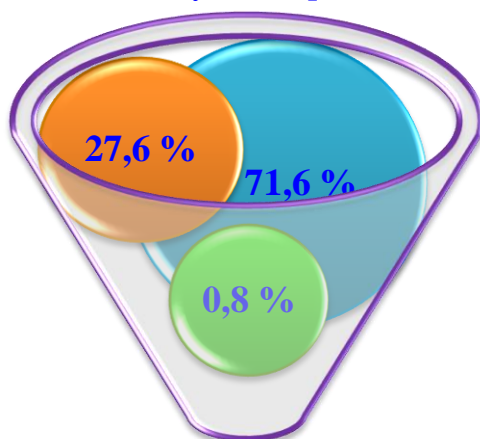
Hajmi, ming t.



O'sish sur'ati



Yetishtirilgan mahsulotning xo'jalik toifalari bo'yicha taqsimlanishi



Fermer xo'jaliklari

Dehqon (shaxsiy yordamchi) xo'jaliklari

Qishloq xo'jaligi faoliyatini amalga oshiruvchi tashkilotlar

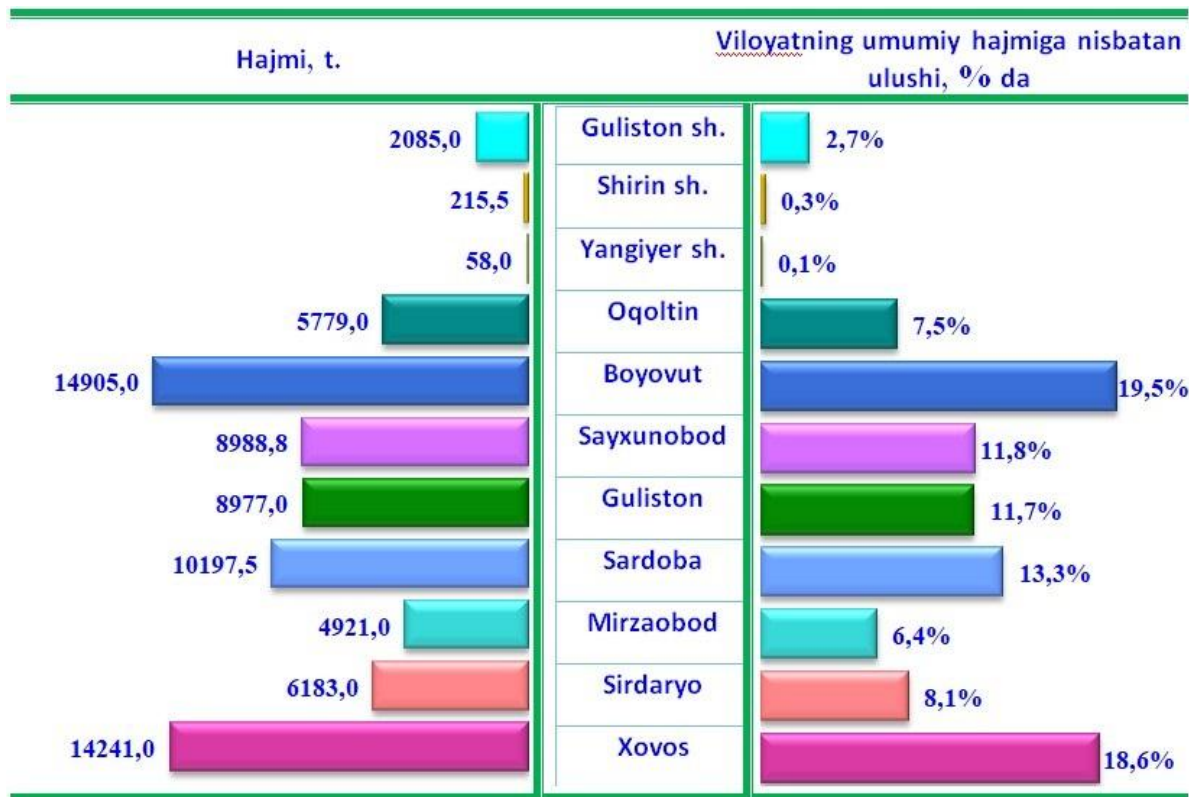
Sabzavot yetishtirishning eng katta hajmi 54,8 ming t. yoki umumiy yetishtirish hajmidan 71,6 % i dehqon (shaxsiy yordamchi) xo'jaliklarida qayd etildi.

Eng kam hajm 0,6 ming t. yoki umumiy yetishtirish hajmidan 0,8 % i qishloq xo'jaligi faoliyatini amalga oshiruvchi tashkilotlarda kuzatildi.

2020- yilning mos davriga nisbatan, fermer xo'jaliklarida 16,9 %, dehqon (shaxsiy yordamchi) xo'jaliklarida 2,3 %, shuningdek, qishloq xo'jaligi faoliyatini amalga oshiruvchi tashkilotlarda 7,3 % o'sish kuzatildi.



HUDUDLAR BO‘YICHA SABZAVOTLAR YETISHTIRISH



Hududlar o‘rtasida sabzavot etishtirish tarkibining asosiy qismini Boyovut tumani egallamoqda, uning ulushi 19,5 % ga teng bo‘ldi. Shuningdek, yuqori ulush Xovos (18,6 %), Sardoba (13,3 %), Sayxunobod (11,8 %), tumanlarida qayd etildi.

Past ko‘rsatkichlar Yangiyer (0,1 %), Shirin (0,3 %) va Guliston (2,7 %) shaharlarida kuzatildi.

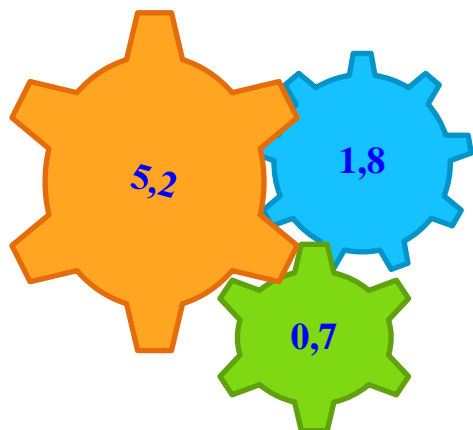
Yuqori o‘sish sur‘atlari Xovos (109,8 %), Boyovut (107,5 %), Sardoba (106,1 %) va Oqoltin (105,5 %) tumanlarida qayd etildi.



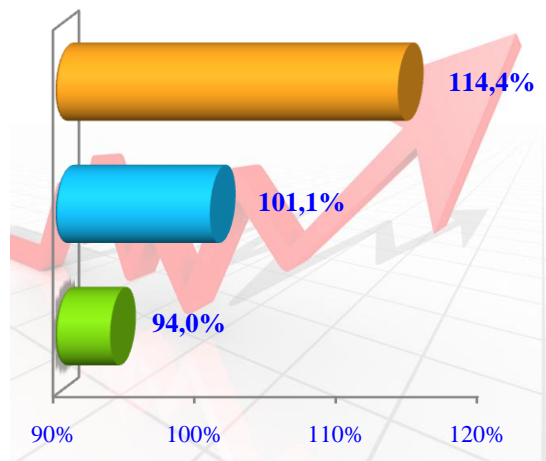


Poliz

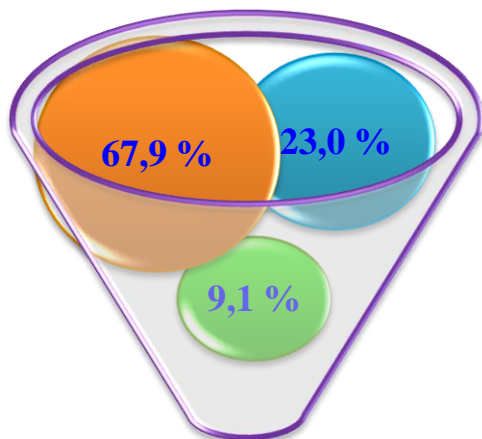
Hajmi, ming t.



O'sish sur'ati



Yetishtirilgan mahsulotning xo'jalik toifalari bo'yicha taqsimlanishi



Fermer xo'jaliklari

Dehqon (shaxsiy yordamchi) xo'jaliklari

Qishloq xo'jaligi faoliyatini amalga oshiruvchi tashkilotlar

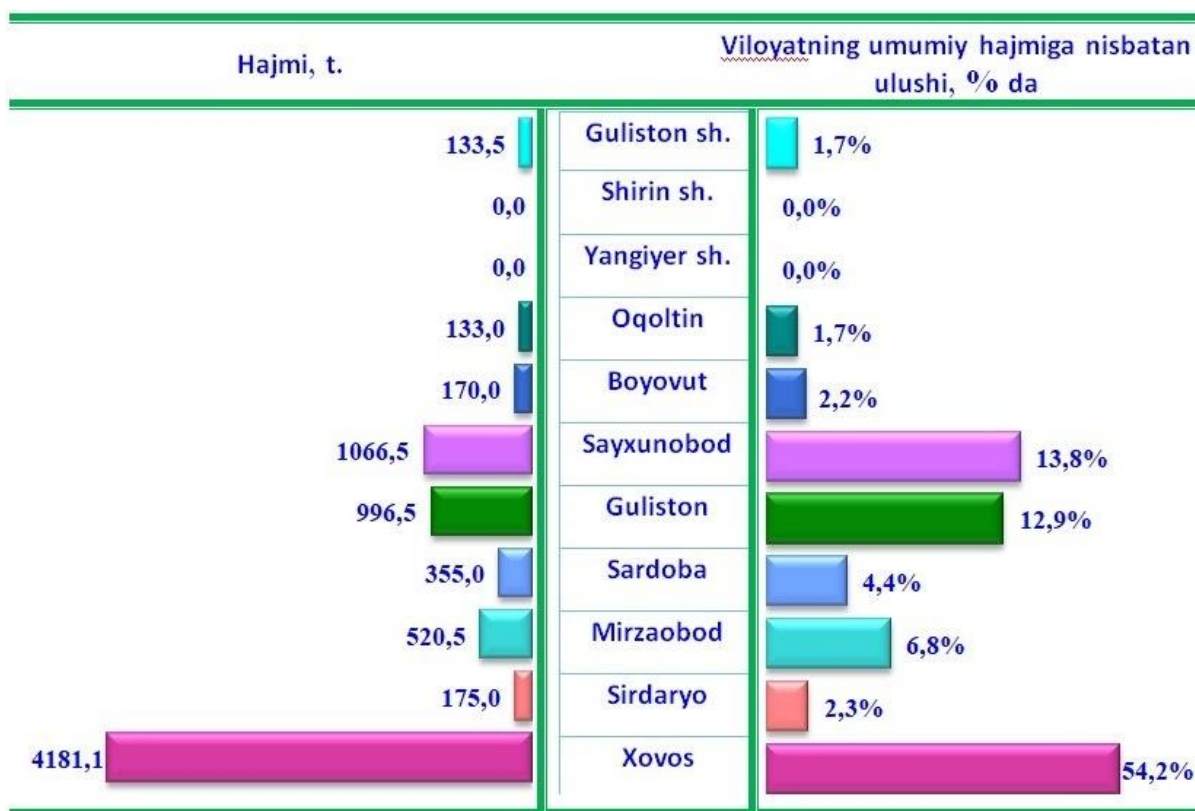
Poliz yetishtirishning eng katta hajmi 5,2 ming t. yoki umumiy yetishtirish hajmidan 67,9 % i fermer xo'jaliklarida qayd etildi.

Eng kam hajm 0,7 ming t. yoki umumiy yetishtirish hajmidan 9,1 % i qishloq xo'jaligi faoliyatini amalga oshiruvchi tashkilotlarda kuzatildi.

2020- yilning mos davriga nisbatan, fermer xo'jaliklarida 14,4 %, dehqon (shaxsiy yordamchi) xo'jaliklarida 1,1 % o'sish, qishloq xo'jaligi faoliyatini amalga oshiruvchi tashkilotlarda esa 6,0 % pasayish kuzatildi.



HUDUDLAR BO‘YICHA POLIZ YETISHTIRISH



Hududlar o‘rtasida poliz yetishtirish tarkibining asosiy qismini Xovos tumani egallamoqda, uning ulushi 54,2 % ga teng bo‘ldi. Shuningdek, yuqori ulush Sayxunobod (13,8 %), Guliston (12,9 %), Mirzaobod (6,8 %), tumanlarida qayd etildi.

Past ko‘rsatkichlar Yangiyer (0,0 %), Shirin (0,0 %) shaharlari va Oqoltin (1,7 %) tumanida kuzatildi.


Yuqori o‘rish sur‘atlari Oqoltin (120,9 %), Boyovut (114,4 %), Sayxunobod (109,7 %) va Xovos (109,3 %) tumanlarida qayd etildi.



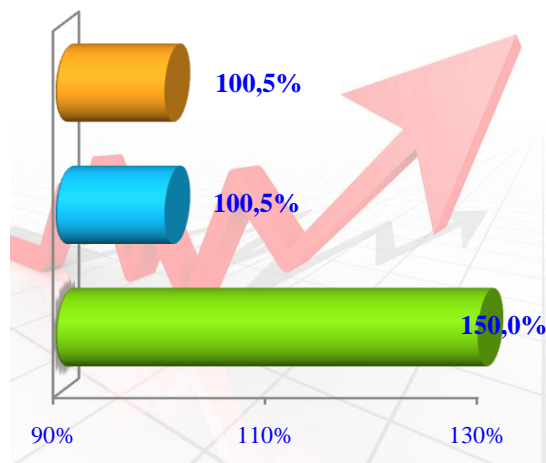


Meva va rezavorlar, jami

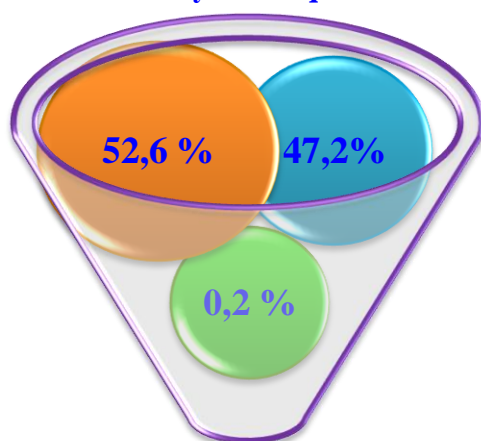
Hajmi, ming t.



O'sish sur'ati



Yetishtirilgan mahsulotning xo'jalik toifalari bo'yicha taqsimlanishi



Fermer xo'jaliklari

Dehqon (shaxsiy yordamchi) xo'jaliklari

Qishloq xo'jaligi faoliyatini amalga oshiruvchi tashkilotlar

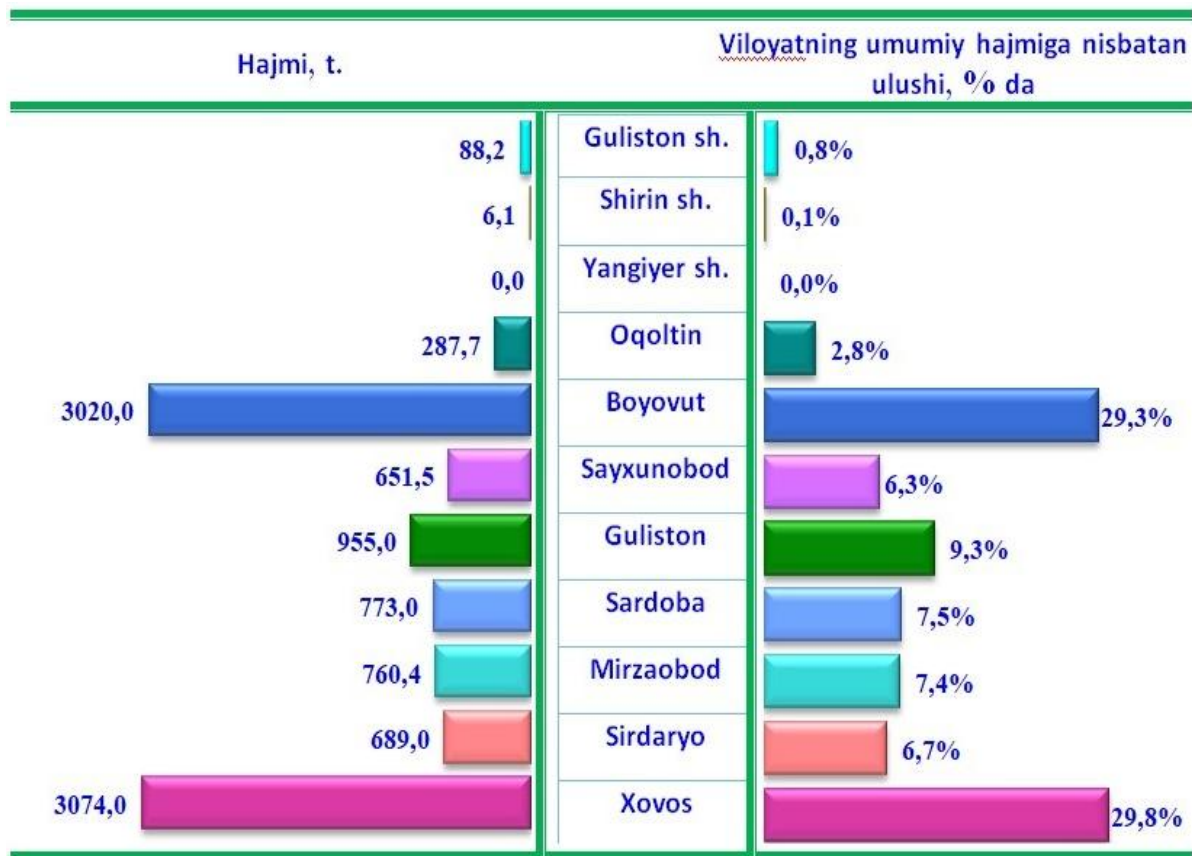
Meva va rezavorlar yetishtirishning eng katta hajmi 5,4 ming t. yoki umumiy yetishtirish hajmidan 52,6 % i fermer xo'jaliklarida qayd etildi.

Eng kam hajm 0,0 ming t. yoki umumiy yetishtirish hajmidan 0,2 % i qishloq xo'jaligi faoliyatini amalga oshiruvchi tashkilotlarda kuzatildi.

2020- yilning mos davriga nisbatan, fermer xo'jaliklarida 0,5 %, dehqon (shaxsiy yordamchi) xo'jaliklarida 0,5 %, shuningdek, qishloq xo'jaligi faoliyatini amalga oshiruvchi tashkilotlarda 50,0 % o'sish kuzatildi.



HUDUDLAR BO'YICHA MEVA VA REZAVORLAR YETISHTIRISH



Hududlar o'rtasida meva va rezavorlar yetishtirish tarkibining asosiy qismini Xovos tumani egallamoqda, uning ulushi 29,8 % ga teng bo'ldi. Shuningdek, yuqori ulush Boyovut (29,3 %), Guliston (9,3 %), Sardoba (7,5 %), tumanlarida qayd etildi.

Past ko'rsatkichlar Yangiyer (0,0 %), Shirin (0,1 %) va Guliston (0,8 %) shaharlarida kuzatildi.

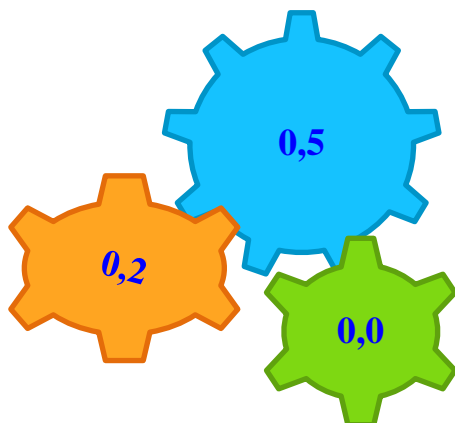
Yuqori o'sish sur'atlari Oqoltin (102,8 %), Shirin (101,7 %) va Sayxunobod (100,7 %) tumanlarida qayd etildi.



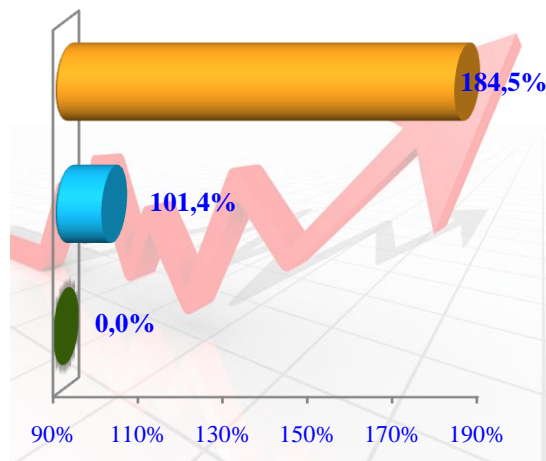


Uzum

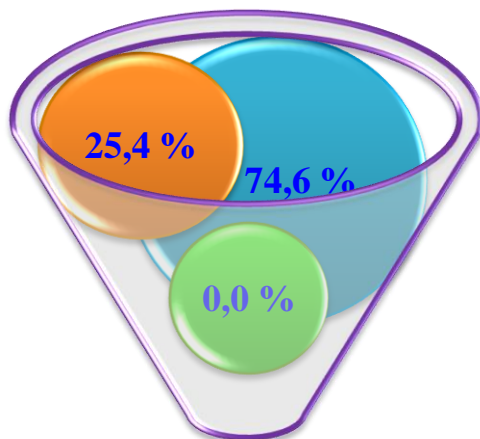
Hajmi, ming t.



O'sish sur'ati



Yetishtirilgan mahsulotning xo'jalik toifalari bo'yicha taqsimlanishi



Fermer xo'jaliklari

Dehqon (shaxsiy yordamchi) xo'jaliklari

Qishloq xo'jaligi faoliyatini amalga oshiruvchi tashkilotlar

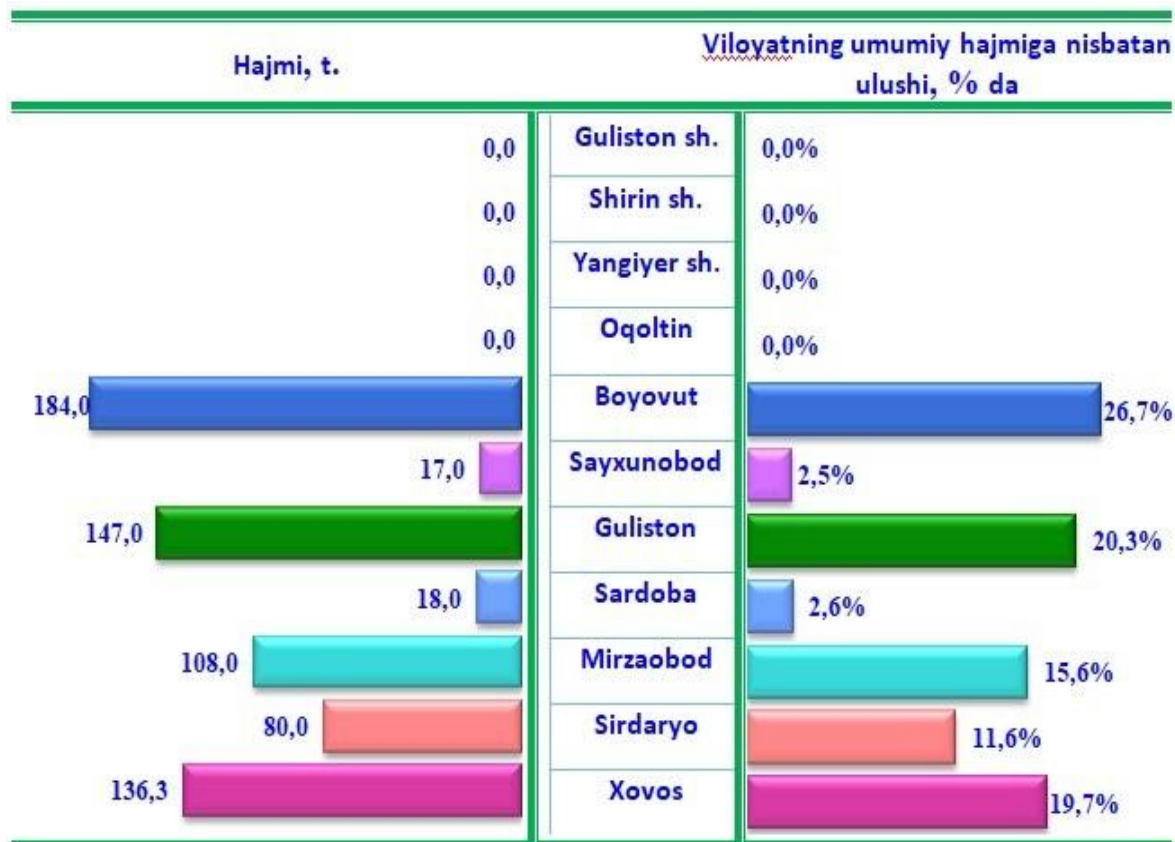
Uzum yetishtirishning eng katta hajmi 0,5 ming t. yoki umumiy yetishtirish hajmidan 74,6 % i dehqon (shaxsiy yordamchi) xo'jaliklarida qayd etildi.

Eng kam hajm 0,021 ming t. yoki umumiy yetishtirish hajmidan 0,0 % i qishloq xo'jaligi faoliyatini amalga oshiruvchi tashkilotlarda kuzatildi.

2020- yilning mos davriga nisbatan, fermer xo'jaliklarida 84,5 %, dehqon (shaxsiy yordamchi) xo'jaliklarida 1,4 % o'sish kuzatildi.



HUDUDLAR BO'YICHA UZUM YETISHTIRISH



Hududlar o'rtasida uzum etishtirish tarkibining asosiy qismini Boyovut tumani egallamoqda, uning ulushi 26,7 % ga teng bo'ldi. Shuningdek, yuqori ulush Xovos (19,7 %), Guliston (20,3 %), Mirzaobod (15,6 %), tumanlarida qayd etildi.

Past ko'rsatkichlar Yangiyer (0,0 %), Shirin (0,0 %) va Guliston (0,0 %) shaharlarida kuzatildi.

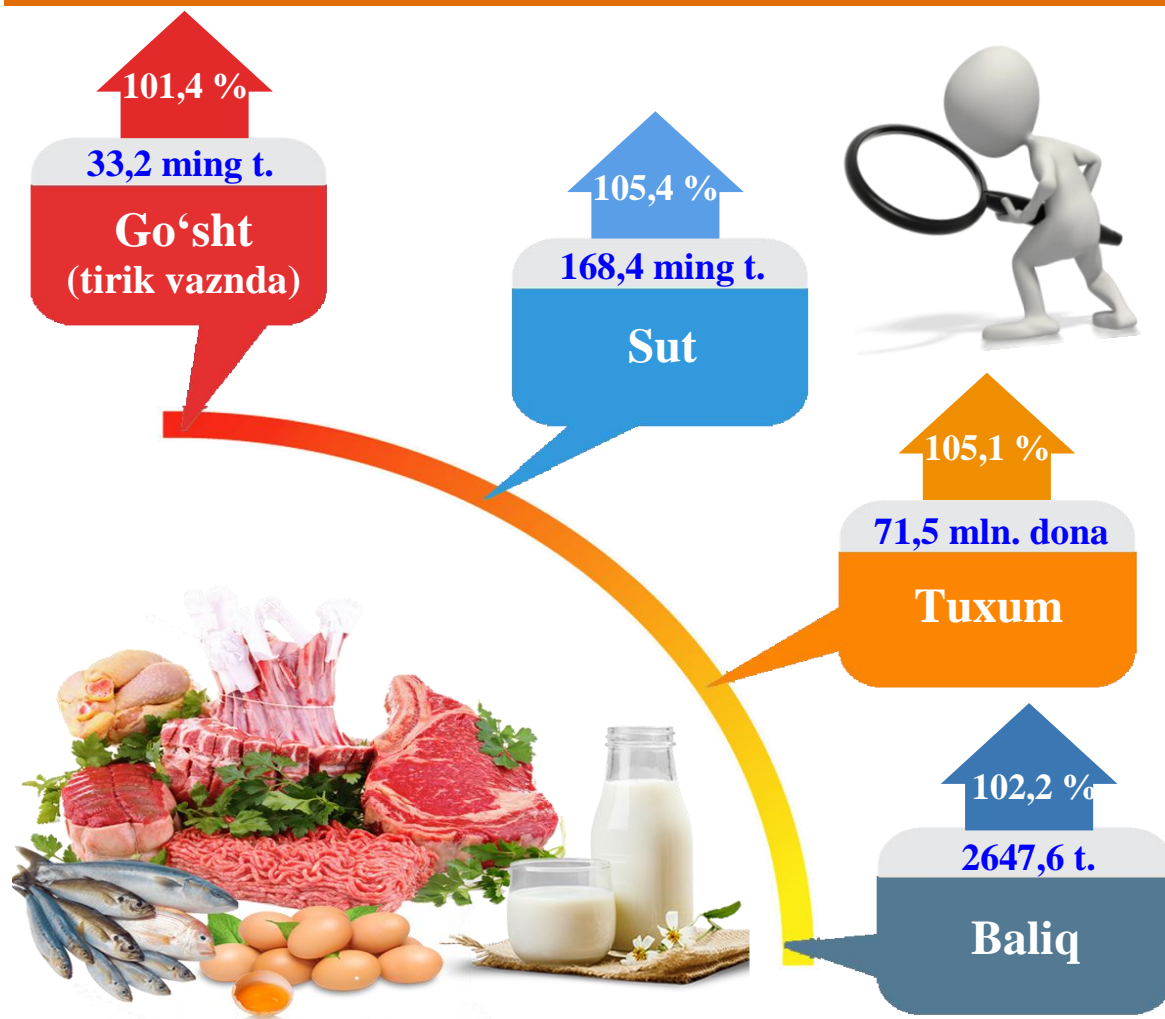
Yuqori o'sish sur'atlari Sayxunobod (106,3 %), Sardoba (105,9 %), Mirzaobod (103,8 %), va Guliston (103,5 %) tumanlarida qayd etildi.





3 BO'LIM. CHORVACHILIK MAHSULOTLARI

2021- yilning yanvar-iyun oylarida chorvachilik mahsulotlarini yetishtirish hajmi 1938,5 mlrd. so'mni yoki 2020- yilning mos davriga nisbatan 102,9 % ni tashkil qildi. Jami yetishtirilgan qishloq xo'jaligi mahsulotlarining umumiy hajmida chorvachilik mahsulotlarining ulushi 58,5 % ni tashkil etdi.




Chorvachilik sohasining ichki imkoniyatlarini oshirish bo'yicha chora-tadbirlarning izchil amalga oshirib borilayotganligi, shuningdek, ularga davlat tomonidan tizimli ko'mak ko'rsatib kelinayotganligi chorva mollari va parrandalari bosh sonining ko'payishiga, ichki iste'mol bozorlarini chorvachilik mahsulotlari bilan to'ldirishga imkon yaratdi.

2021- yilning yanvar-iyunida barcha toifadagi xo'jaliklar tomonidan 33,2 ming t. go'sht tirik vaznda (2020- yilning yanvar - iyuniga nisbatan 1,4 % ga ko'p), 168,4 ming t. sut (5,4 % ga ko'p), 71,5 mln. dona tuxum (5,1 % ga), va 2647,6 t. baliq (2,2 % ga ko'p) ovlandi.




GO'SHT (TIRIK VAZND)

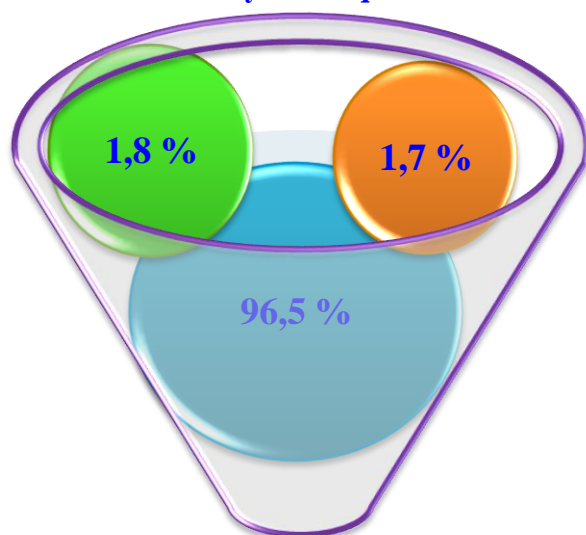
Hajmi, ming t.



O'sish sur'ati



Yetishtirilgan mahsulotning xo'jalik toifalari bo'yicha taqsimlanishi



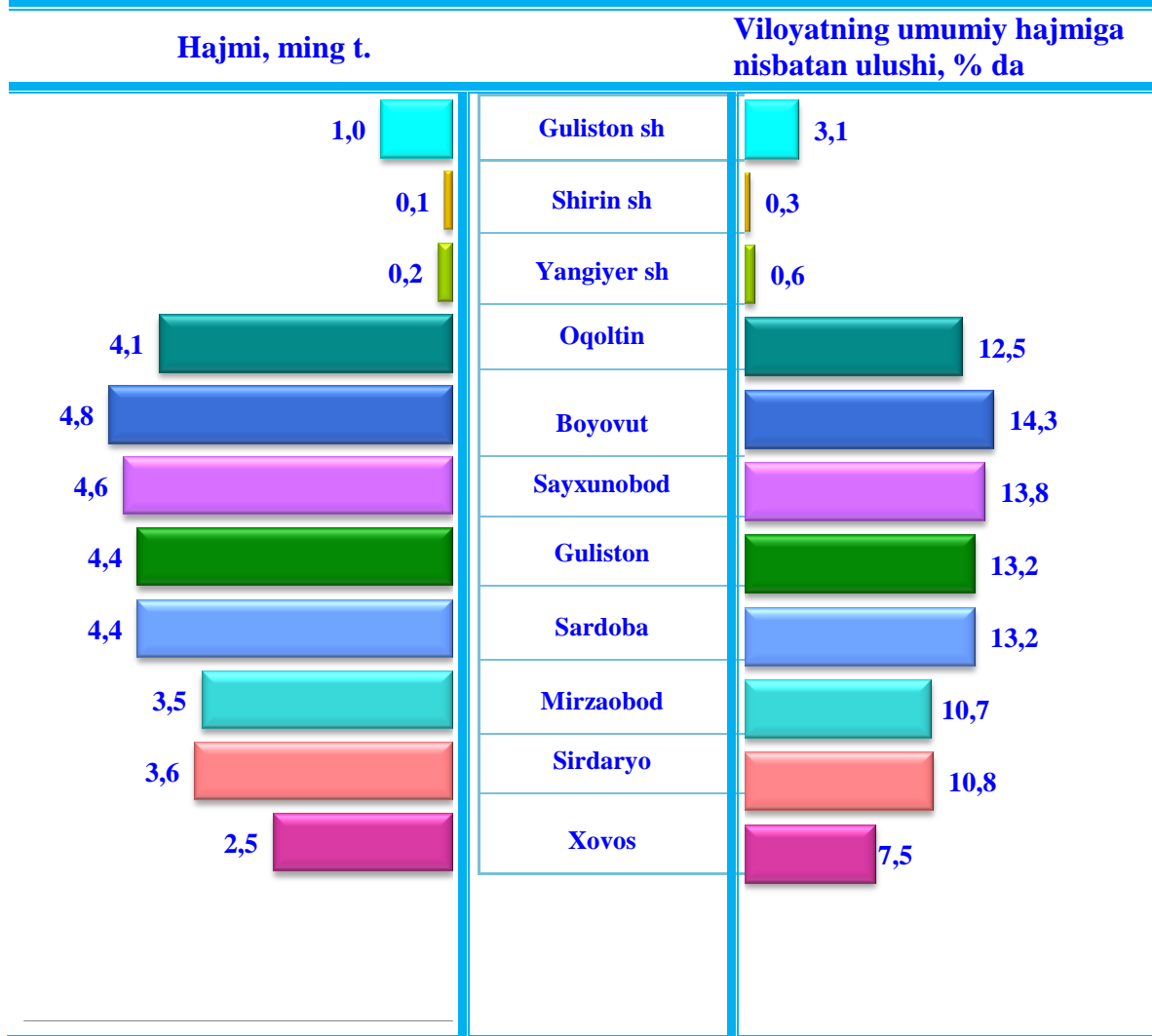
2021- yilning yanvar - iyun oylarida go'sht yetishtirish to'g'risidagi ma'lumotlarning xo'jalik toifalari bo'yicha tahlil natijalariga asosan, go'sht yetishtirishning eng katta hajmi 32,0 ming t. yoki umumiy yetishtirish hajmidan 96,5 % i dehqon (shaxsiy yordamchi) xo'jaliklarida qayd etilganligini ta'kidlash lozim.

Ko'rsatib o'tilgan davrlarda, go'sht yetishtirishning eng kam hajmi 0,6 ming t. yoki umumiy yetishtirish hajmidan 1,7 % i qishloq xo'jaligi faoliyatini amalga oshiruvchi tashkilotlarda kuzatildi.

2020- yilning mos davri bilan solishtirganda, 2021 yilda qishloq xo'jaligi faoliyatini amalga oshiruvchi tashkilotlarda 41,1 % o'sish kuzatildi.



HUDUDLAR BO'YICHA GO'SHT (TIRIK VAZND) YETISHTIRISH



Yuqori ulushga ega hududlar	Past ulushga ega hududlar
Boyovut tumani 14,3 %	Shirin shahri 0,3 %
Sayxunobod tumani 13,8 %	Yangiyer shahri 0,6 %
Sardoba tumani 13,2 %	Guliston shahri 3,1 %
Guliston tumani 13,2 %	Xovos tumani 7,5 %





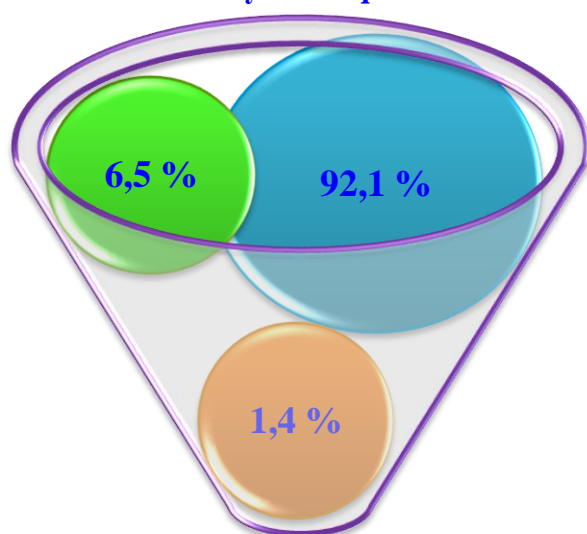
Sut

Hajmi, ming t.

O'sish sur'ati



Yetishtirilgan mahsulotning xo'jalik toifalari bo'yicha taqsimlanishi



Fermer xo'jaliklari

Dehqon (shaxsiy yordamchi) xo'jaliklari

Qishloq xo'jaligi faoliyatini amalga oshiruvchi tashkilotlar

Xo'jalik toifalari orasida sut yetishtirishning eng katta hajmi 155,1 ming t. yoki umumiy yetishtirish hajmidan 92,1 % i dehqon (shaxsiy yordamchi) xo'jaliklarida qayd etildi.

2021- yilning yanvar-iyun oylari yakunlari bo'yicha eng kam hajm 2,4 ming t. yoki umumiy yetishtirish hajmidan 1,4 % i qishloq xo'jaligi faoliyatini amalga oshiruvchi tashkilotlarda kuzatildi.

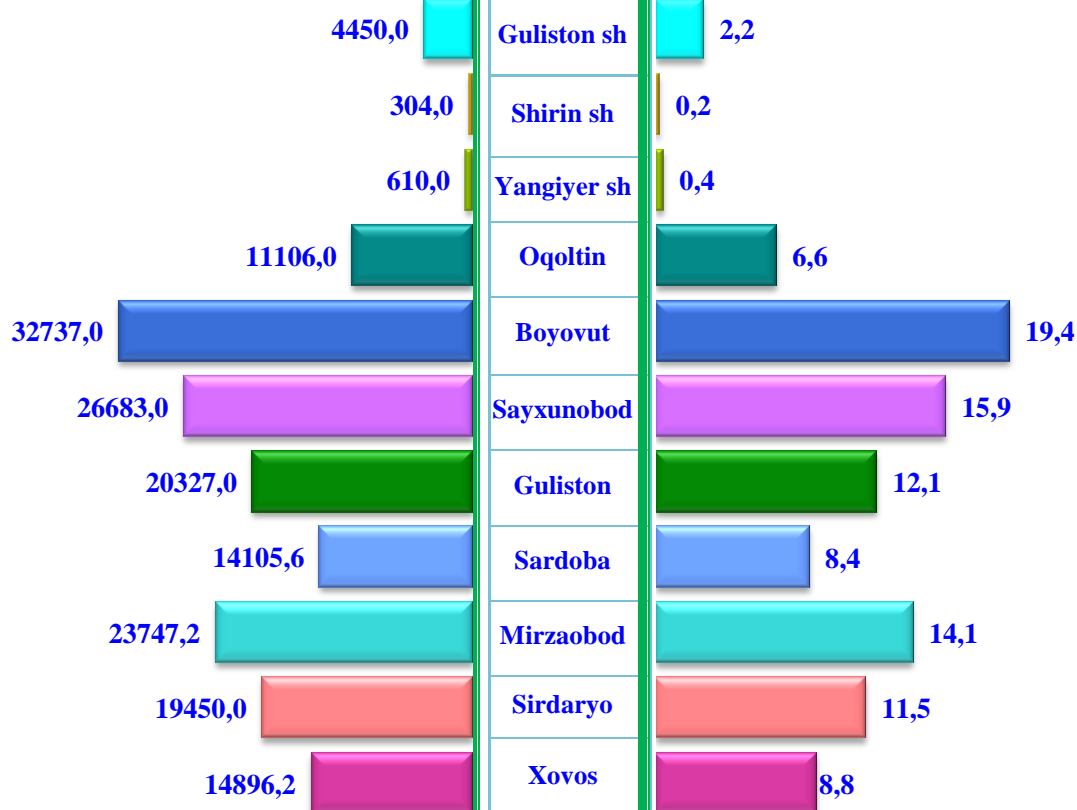
2020- yilga nisbatan ko'rsatib o'tilgan davrlarda, fermer xo'jaliklarida 0,5 %, dehqon (shaxsiy yordamchi) xo'jaliklarida 6,1 % o'sish, qishloq xo'jaligi faoliyatini amalga oshiruvchi tashkilotlarda esa 11,2 pasayish % kuzatildi.



HUDUDLAR BO'YICHA SUT YETISHTIRISH

Hajmi, ming t.

**Viloyatning umumiy hajmiga
nisbatan ulushi, % da**



Yuqori ulushga ega hududlar	Past ulushga ega hududlar
Boyovut tumani 19,4 %	Shirin shahri 0,2 %
Sayxunobod tumani 15,9 %	Yangiyer shahri 0,4 %
Mirzaobod tumani 14,1 %	Guliston shahri 2,2 %
Guliston tumani 12,1 %	Oqoltin tumani 6,6 %



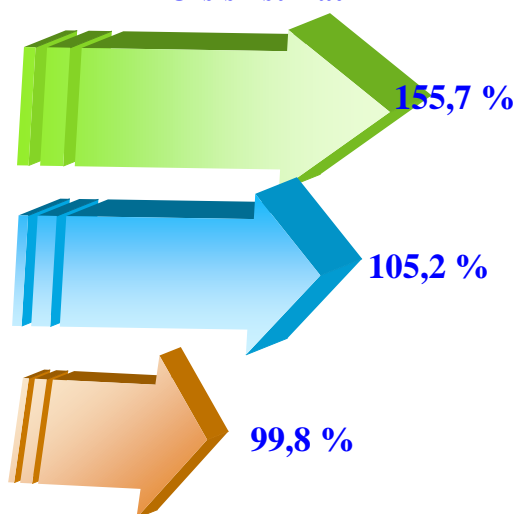


Tuxum

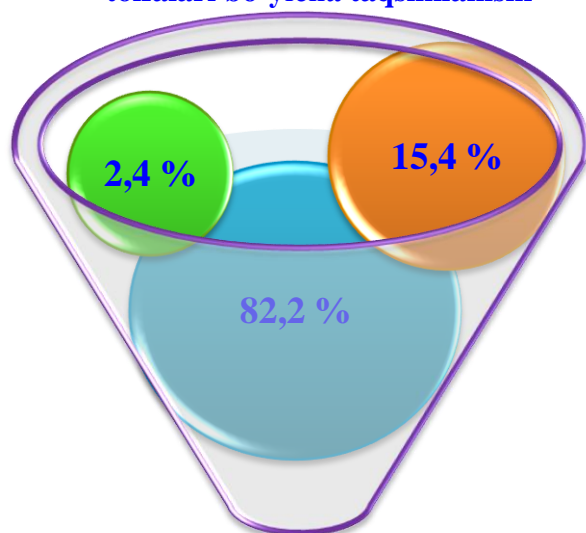
Hajmi, mln. dona



O'sish sur'ati



Yetishtirilgan mahsulotning xo'jalik toifalari bo'yicha taqsimlanishi



Fermer xo'jaliklari

Dehqon (shaxsiy yordamchi) xo'jaliklari

Qishloq xo'jaligi faoliyatini amalga oshiruvchi tashkilotlar

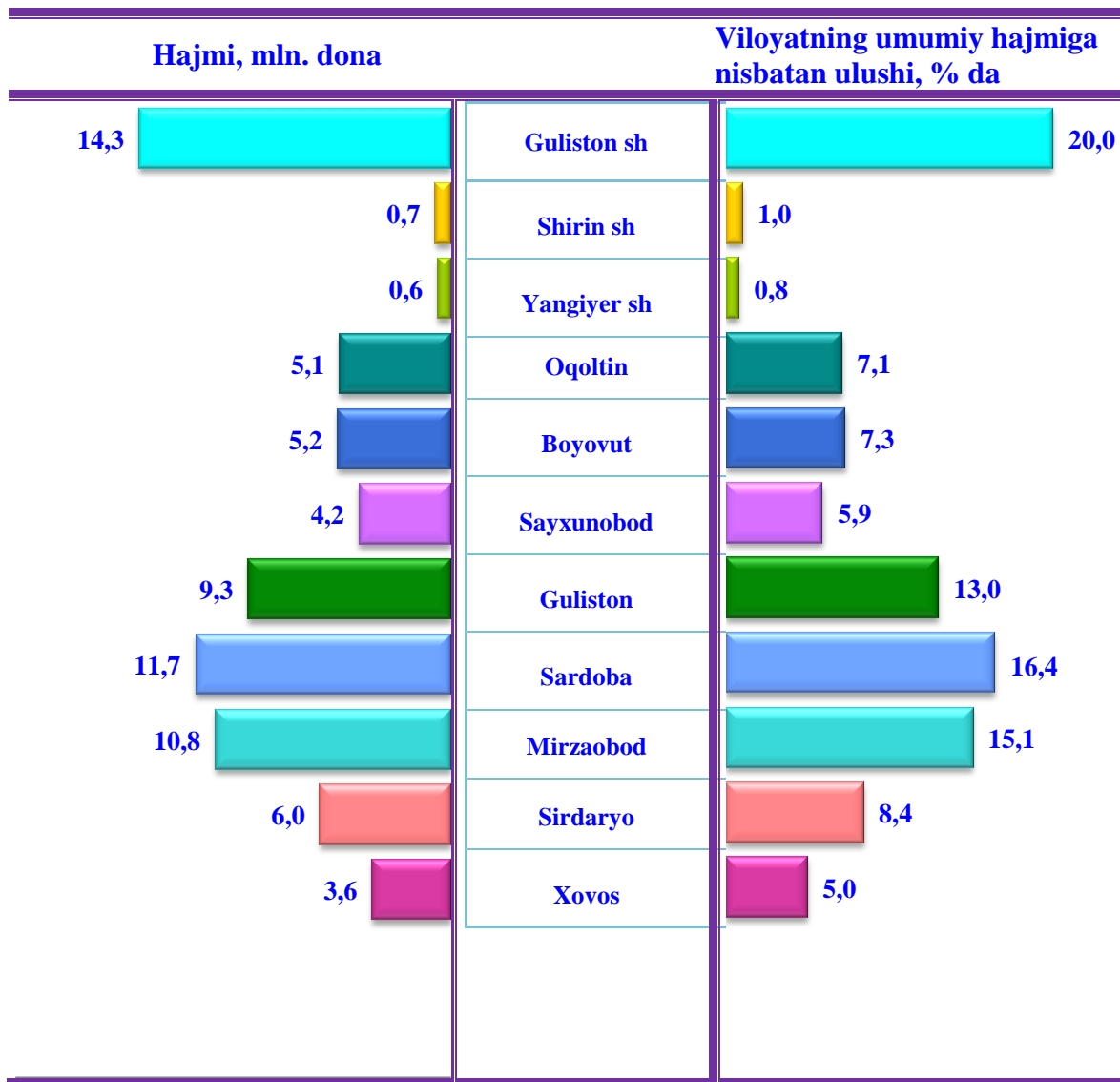
Boshqa toifadagi xo'jaliklarga nisbatan taqqoslanganda, tuxum yetishtirishning eng katta hajmi 71,5 mln. dona yoki umumiy yetishtirish hajmidan 82,2 % i dehqon (shaxsiy yordamchi) xo'jaliklarida qayd etildi.

2021- yilning yanvar-iyun oylarida, yetishtirishning eng kam hajmi 1,7 mln. dona yoki umumiy yetishtirish hajmidan 2,4 % i fermer xo'jaliklarida kuzatildi.

2020- yilga nisbatan, fermer xo'jaliklarida 55,7 % dehqon (shaxsiy yordamchi) xo'jaliklarida 5,2 % o'sish kuzatildi.



HUDUDLAR BO'YICHA TUXUM YETISHTIRISH



Yuqori ulushga ega hududlar	Past ulushga ega hududlar
Guliston shahri 20,0 %	Yangiyer shahri 0,8 %
Sardoba tumani 16,4 %	Shirin shahri 1,0 %
Mirzaobod tumani 15,1 %	Xovos tumani 5,0 %
Guliston tumani 13,0 %	Sayxunobod tumani 5,9 %



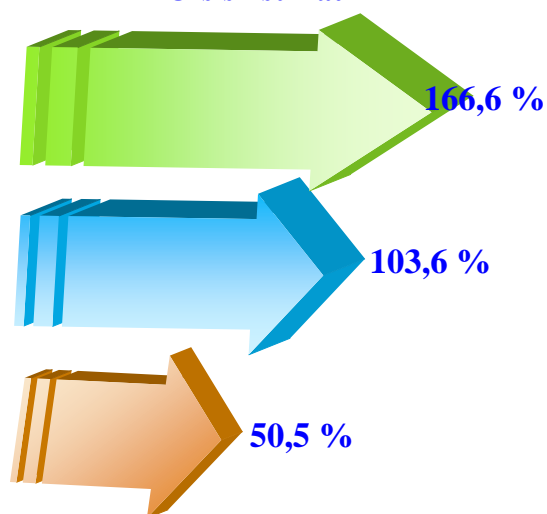


Baliq

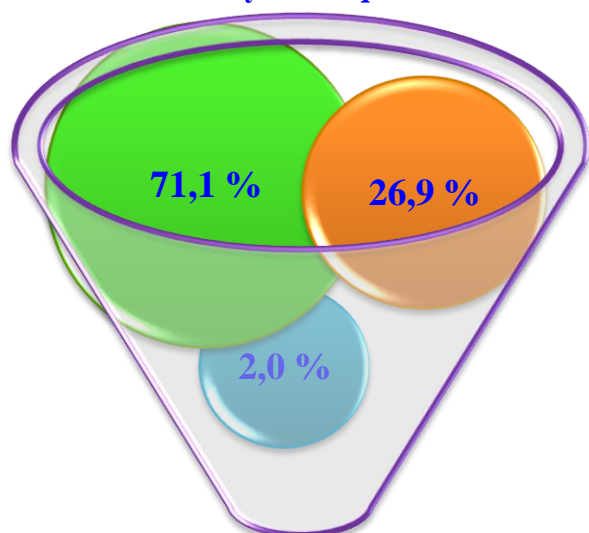
Hajmi, t.



O'sish sur'ati



Yetishtirilgan mahsulotning xo'jalik toifalari bo'yicha taqsimlanishi



Fermer xo'jaliklari

Dehqon (shaxsiy yordamchi) xo'jaliklari

Qishloq xo'jaligi faoliyatini amalga oshiruvchi tashkilotlar

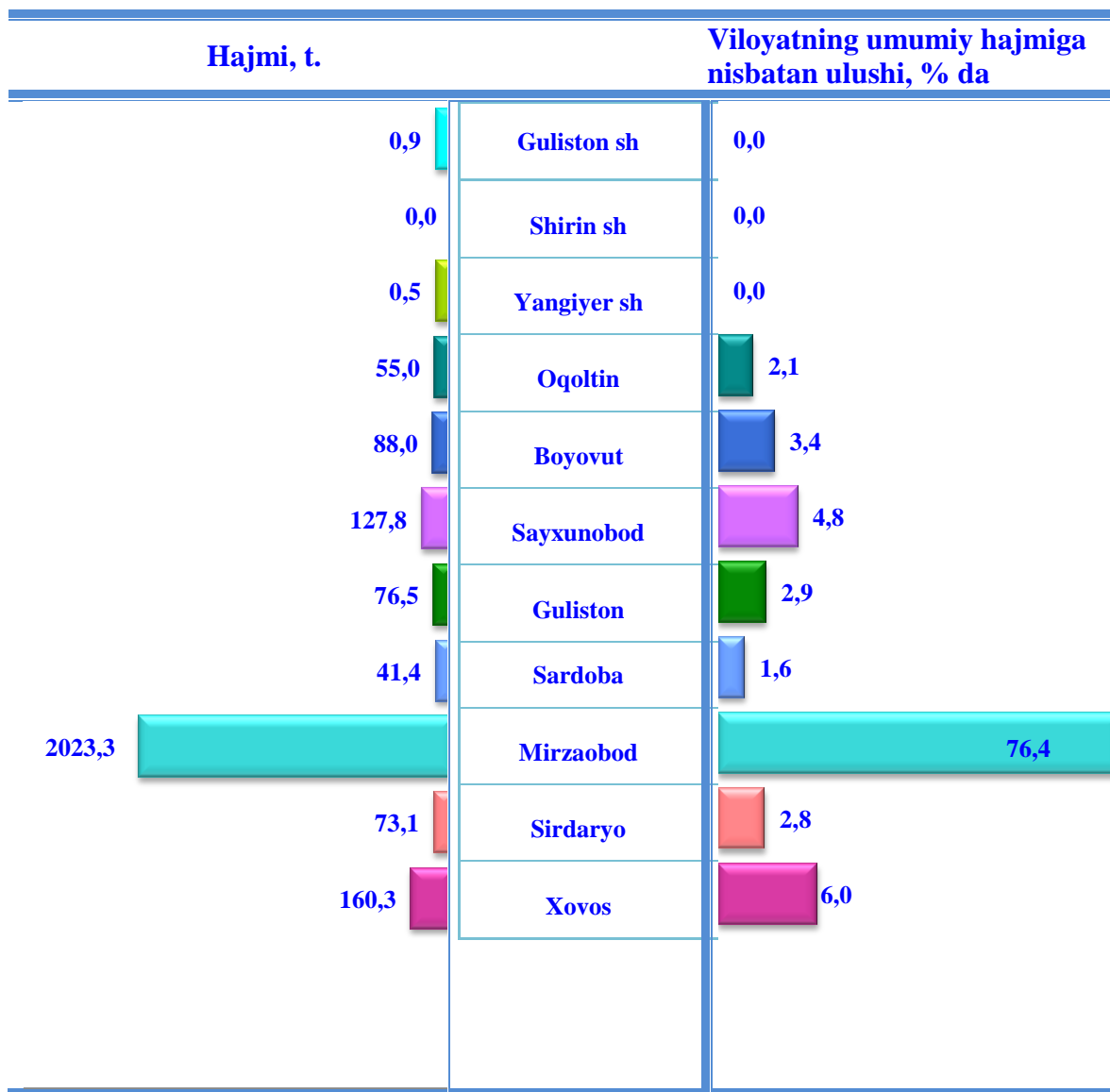
Baliq ovlash ko'rsatkichlarini xo'jalik toifalari bo'yicha tahlil qilish jarayonida, ovlangan baliqlar hajmining asosiy qismi 1882,6 t. yoki umumiy ovlangan hajmidan 71,1 % i fermer xo'jaliklarida qayd etildi.

2021- yilning yanvar - iyun oylari natijalari bo'yicha baliq ovlashning eng kam hajmi 54,0 t. yoki umumiy ovlangan hajmidan 2,0 % i dehqon (shaxsiy yordamchi) xo'jaliklarida kuzatildi.

2020- yilga nisbatan, fermer xo'jaliklarida 166,6 %, dehqon (shaxsiy yordamchi) xo'jaliklarida 103,6 % o'sish kuzatildi.



HUDUDLAR BO'YICHA OVLANGAN BALIQLAR

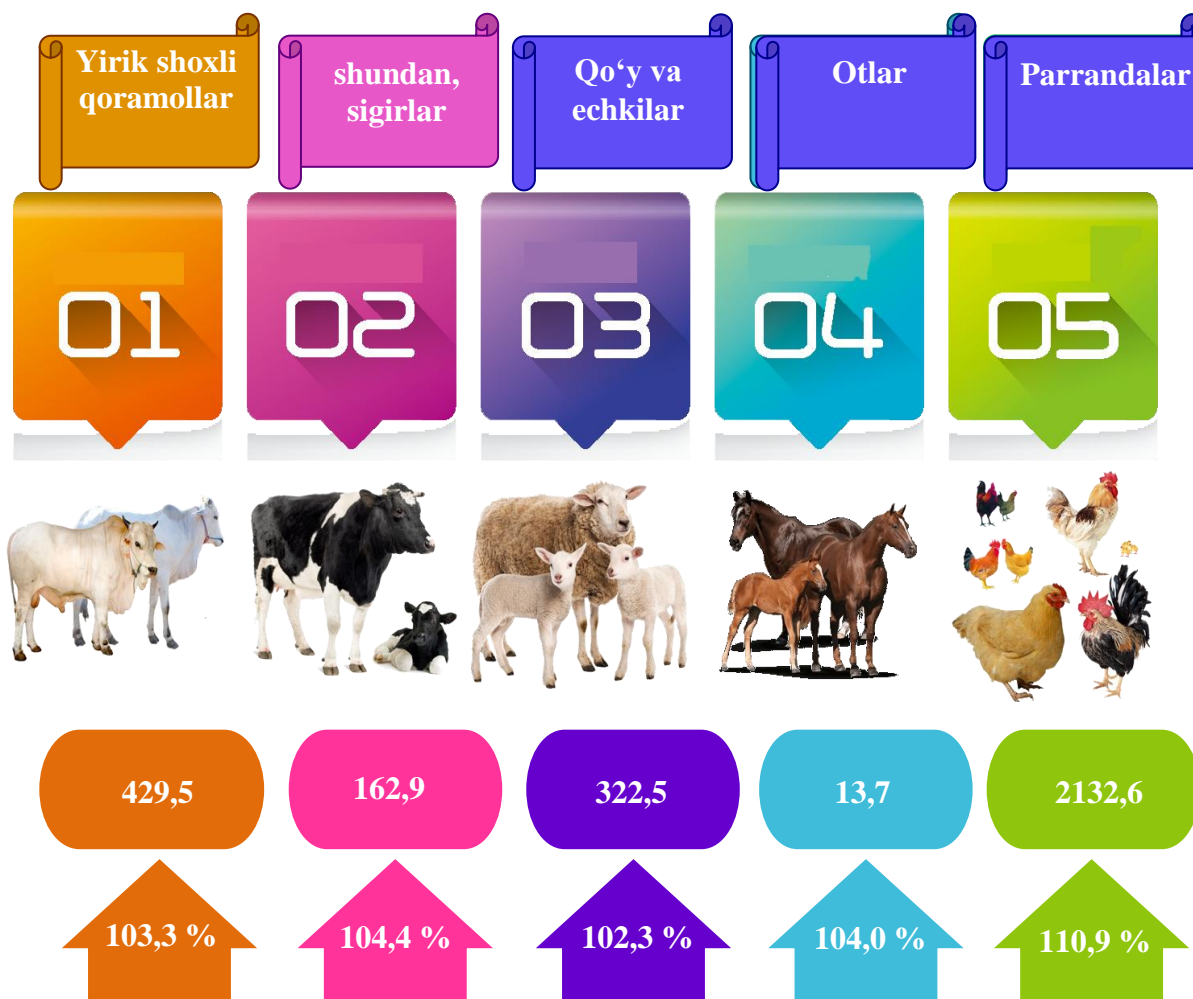


Yuqori ulushga ega hududlar	Past ulushga ega hududlar
Mirzaobod tumani 76,4 %	Shirin shahar 0,0 %
Xovos tumani 6,0 %	Guliston shahar 0,0 %
Sayxunobod tumani 4,8 %	Yangiyer shahar 0,0 %
Boyovut tumani 3,4 %	Sardoba tumani 1,6 %





4 BO'LIM. CHORVA MOLLARI VA PARRANDALAR BOSH SONI, MING BOSH

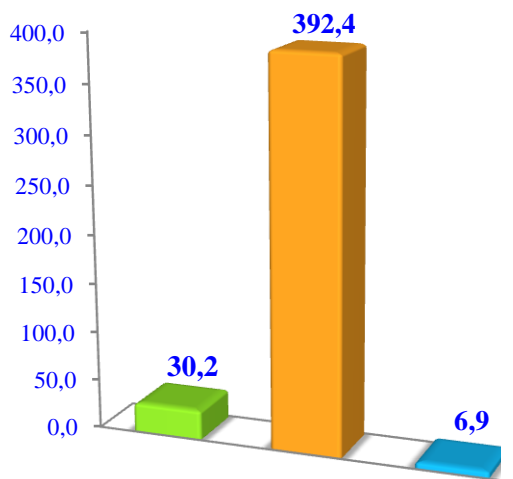


2021- yilning 1- iyul holatiga ko'ra, yirik shoxli qoramollar bosh soni to'g'risidagi ma'lumotlarning xo'jalik toifalari bo'yicha tahlili, yirik shoxli qoramollarning 7,0 % i fermer xo'jaliklari, 91,4 % i dehqon (shaxsiy yordamchi) xo'jaliklari, 1,6 % i qishloq xo'jaligi faoliyatini amalga oshiruvchi tashkilotlar hissasiga to'g'ri kelganini qayd etish lozim. Mos ravishda qo'y va echkilarning umumiy sonidan 9,2 % i fermer xo'jaliklari, 89,5 % i dehqon (shaxsiy yordamchi) xo'jaliklari, 1,3 % i qishloq xo'jaligi faoliyatini amalga oshiruvchi tashkilotlar hissasiga to'g'ri keldi, shunga mos ravishda otlarning umumiy sonidan 15,0 % i fermer xo'jaliklariga, 83,3 % i dehqon (shaxsiy yordamchi) xo'jaliklariga, 1,7 % i qishloq xo'jaligi faoliyatini amalga oshiruvchi tashkilotlarga to'g'ri keladi, shuningdek, parrandalar umumiy sonidan 5,2 % i fermer xo'jaliklariga, 66,6 % i dehqon (shaxsiy yordamchi) xo'jaliklariga, 28,2 % i qishloq xo'jaligi faoliyatini amalga oshiruvchi tashkilotlar hissasiga to'g'ri keldi.

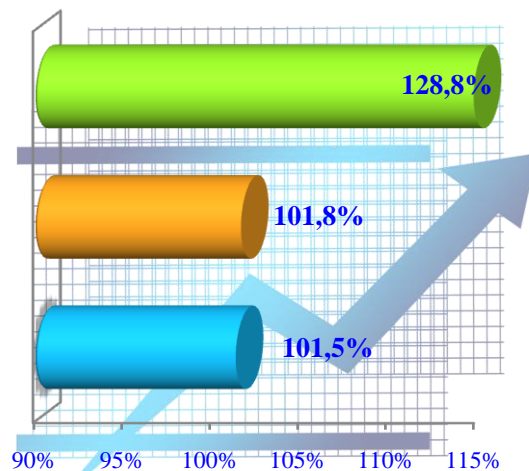


Yirik shoxli qoramollar

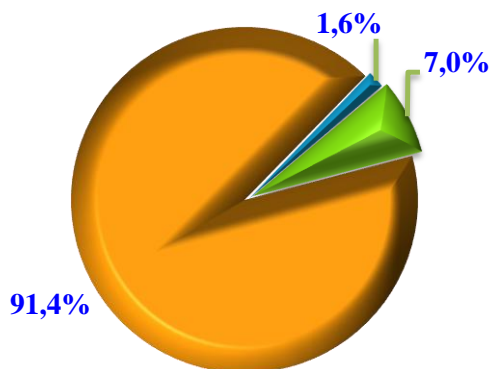
Soni, ming bosh



O'sish sur'ati



Jami bosh sonining xo'jalik toifalari bo'yicha taqsimlanishi



Fermer xo'jaliklari

Dehqon (shaxsiy yordamchi) xo'jaliklari

Qishloq xo'jaligi faoliyatini amalga oshiruvchi tashkilotlar

2021- yilning 1- iyul holatiga ko'ra, barcha toifadagi xo'jaliklarda:

- yirik shoxli qoramollarning umumiy soni 429,5 ming boshga etdi.
- yirik shoxli qoramollar bosh soni 2020- yil 1- iyulga nisbatan 13,6 ming boshga (3,3 %) ko'paydi.
- yirik shoxli qoramollar bosh sonining 91,4 % i dehqon (shaxsiy yordamchi) xo'jaliklariga to'g'ri keldi.

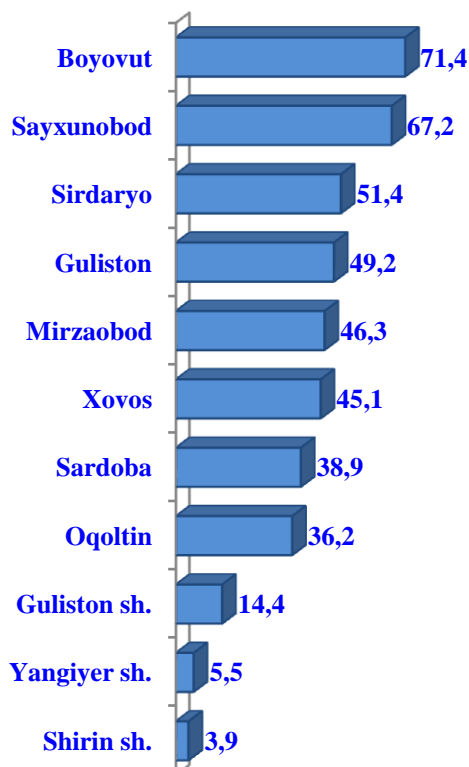


Yirik shoxli qoramollar, (ming bosh)

Yirik shoxli qoramollar umumiy bosh sonining eng katta ulushi Boyovut tumaniga (16,6 %) to'g'ri keladi. Shuningdek, yuqori ulush Sayxunobod (15,6 %) Guliston (11,4 %), tumanlarida qayd etildi.

Shu bilan birga, yirik shoxli qoramollar umumiy bosh sonidagi eng past ulush Shirin (0,9 %) va Yangiyer (1,3 %) shaharlarida kuzatildi.

Boshqa hududlar bilan taqqoslanganda, 2020 yilga nisbatan eng yuqori o'sish sur'atlari Mirzaobod (129,6 %), Sirdaryo (117,0 %), Sayxunobod (107,8 %) tumanlarida qayd etildi.



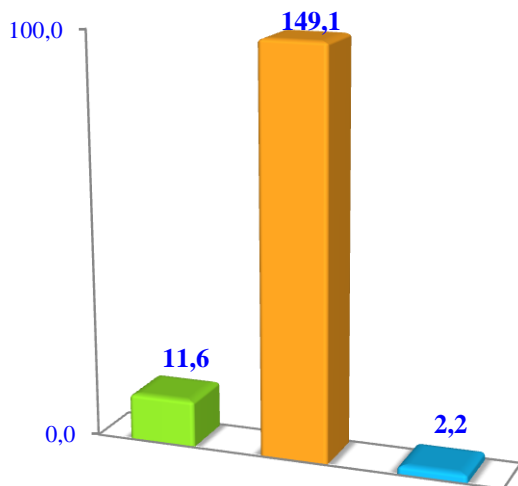
Viloyat bo'yicha yirik shoxli qoramollarning umumiy bosh soniga nisbatan hududlarning ulushi



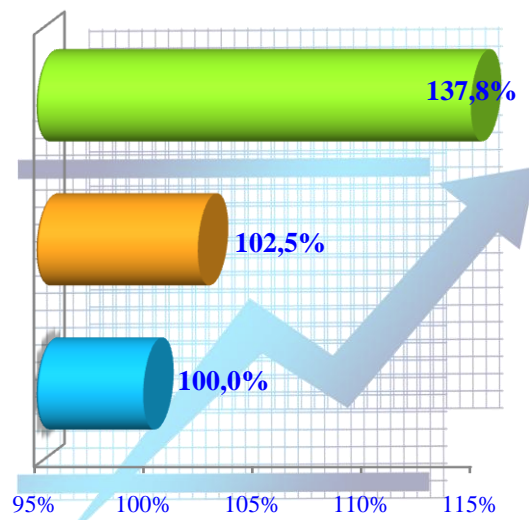


Сигирлар

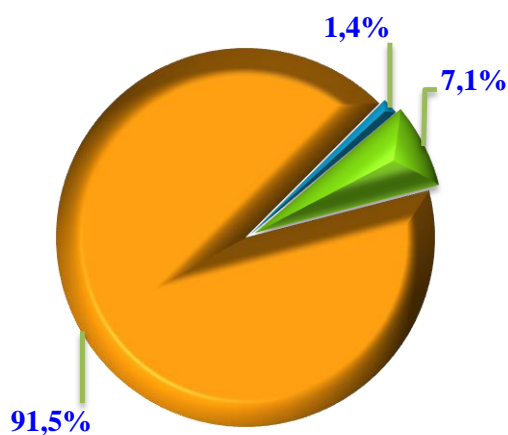
Soni, ming bosh



O'sish sur'ati



Jami bosh sonining xo'jalik toifalari bo'yicha taqsimlanishi



Fermer xo'jaliklari

Dehqon (shaxsiy yordamchi) xo'jaliklari

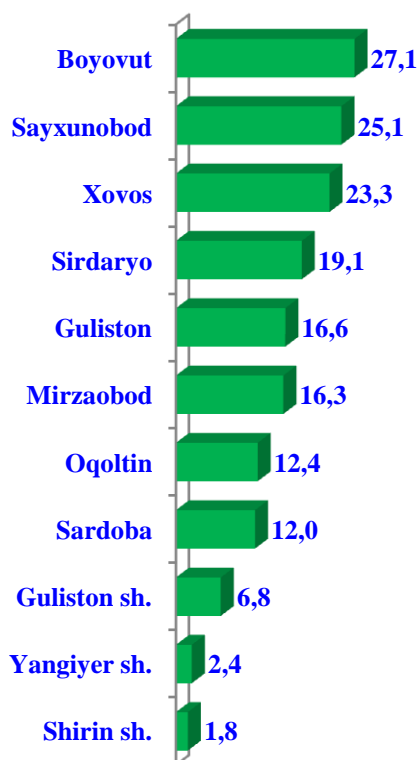
Qishloq xo'jaligi faoliyatini amalga oshiruvchi tashkilotlar

2021- yilning 1- iyul holatiga ko'ra, barcha toifadagi xo'jaliklarda:

- sigirlarning umumiy soni 162,9 ming boshga etdi.
- sigirlar bosh soni 2020- yil 1- iyulga nisbatan 6,9 ming boshga (4,4 %) ko'paydi.
- sigirlar bosh sonining 91,5 % i dehqon (shaxsiy yordamchi) xo'jaliklariga to'g'ri keldi.



Sigirlar, (ming bosh)



Hududlar o'rtasida sigirlar umumiy bosh sonining eng ko'p qismi Boyovut tumaniga (16,6 %) to'g'ri keldi.

Bundan tashqari, yuqori ulush Sayxunobod (15,4 %), Xovos (14,3 %) va Sirdaryo (11,7 %), tumanlarida qayd etildi.

Sigirlar umumiy bosh sonining eng kam ulushi Shirin (1,1 %) va Yangiyer (1,5 %) shaharlarida kuzatildi.

Boshqa hududlar bilan taqqoslanganda, eng yuqori o'sish sur'atlari Shirin (106,3 %), Sayxunobod (106,0 %) va Guliston (105,8 %) tumanlarida qayd etildi.



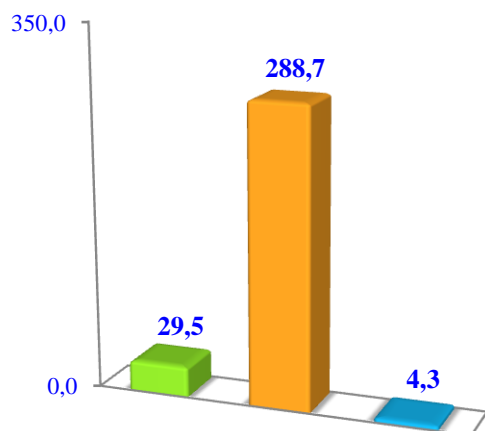
Viloyat bo'yicha sigirlarning umumiy bosh soniga nisbatan hududlarning ulushi



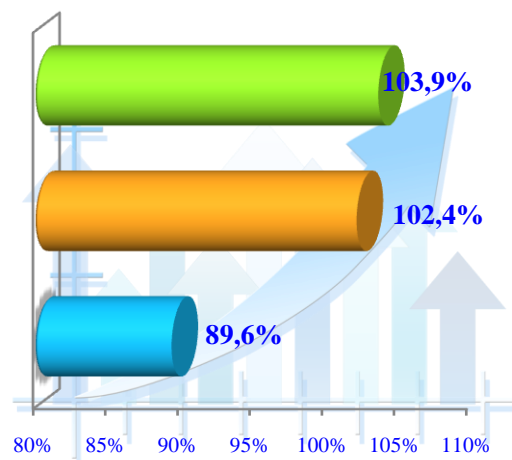


К,ўй ва эчкилар

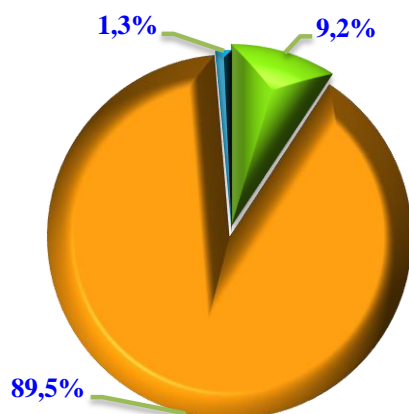
Soni, ming bosh



O 'sish sur'ati



Jami bosh sonining xo'jalik toifalari bo'yicha taqsimlanishi



Fermer xo'jaliklari

Dehqon (shaxsiy yordamchi) xo'jaliklari

Qishloq xo'jaligi faoliyatini amalga oshiruvchi tashkilotlar

2021- yilning 1- iyul holatiga ko'ra, barcha toifadagi xo'jaliklarda:

- qo'y va echkilarning umumiy soni 322,5 ming boshga etdi.
- qo'y va echkilar bosh soni 2020- yil 1- iyulga nisbatan 7,3 ming boshga (2,3 %) ko'paydi.
- qo'y va echkilar bosh sonining 89,5 % i dehqon (shaxsiy yordamchi) xo'jaliklariga to'g'ri keldi.




Qo'y va echkilar, (ming bosh)

Hududlar kesimida qo'y va echkilar umumiy bosh sonining eng katta ulushi Boyovut tumaniga (20,2 %) to'g'ri keladi.

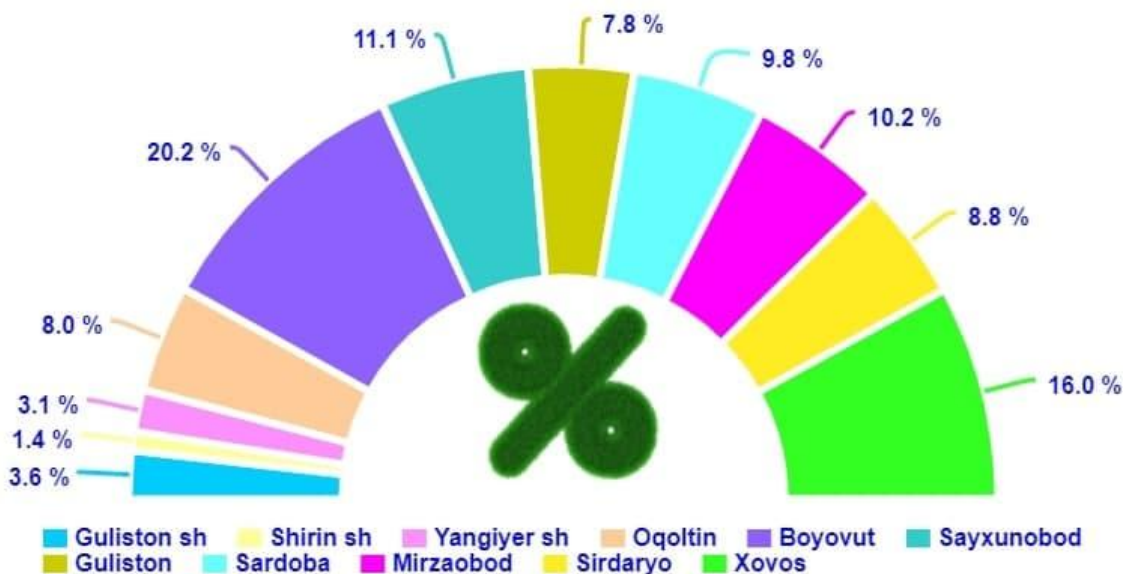
Shu bilan bir qatorda, yuqori ulush Xovos (16,0 %), Sayxunobod (11,1 %), va Mirzaobod (10,2 %) tumanlarida qayd etildi.

Qo'y va echkilar umumiy bosh sonining eng kam ulushi Shirin (1,4 %) va Yangiyer (3,1 %) shaharlarida kuzatildi.

Boshqa hududlar bilan taqqoslanganda, 2020 yilga nisbatan eng yuqori o'sish sur'atlari Sardoba (105,6 %), Xovos (102,7 %) va Sirdaryo (102,3 %) tumanlarida qayd etildi.



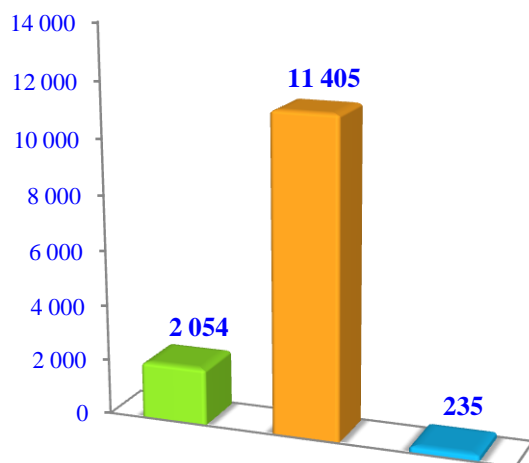
Viloyat bo'yicha qo'y va echkilar umumiy bosh soniga nisbatan hududlarning ulushi



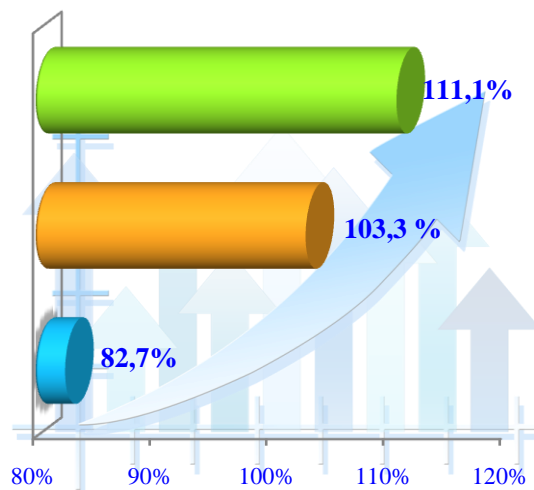


Otlar

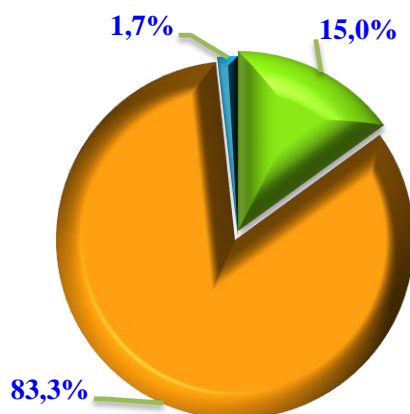
Soni, bosh



O'sish sur'ati



Jami bosh sonining xo'jalik toifalari bo'yicha taqsimlanishi



Fermer xo'jaliklari

Dehqon (shaxsiy yordamchi) xo'jaliklari


Qishloq xo'jaligi faoliyatini amalga oshiruvchi tashkilotlar

2021- yilning 1- iyul holatiga ko'ra, barcha toifadagi xo'jaliklarda:

- otlarning umumiy soni 13 694 boshga etdi.
- otlar bosh soni 2020- yil 1- iyulga nisbatan 522 boshga (104,0 %) ko'paydi.
- otlar bosh sonining 83,3 % i dehqon (shaxsiy yordamchi) xo'jaliklariga to'g'ri keldi.



Otlar, (bosh)



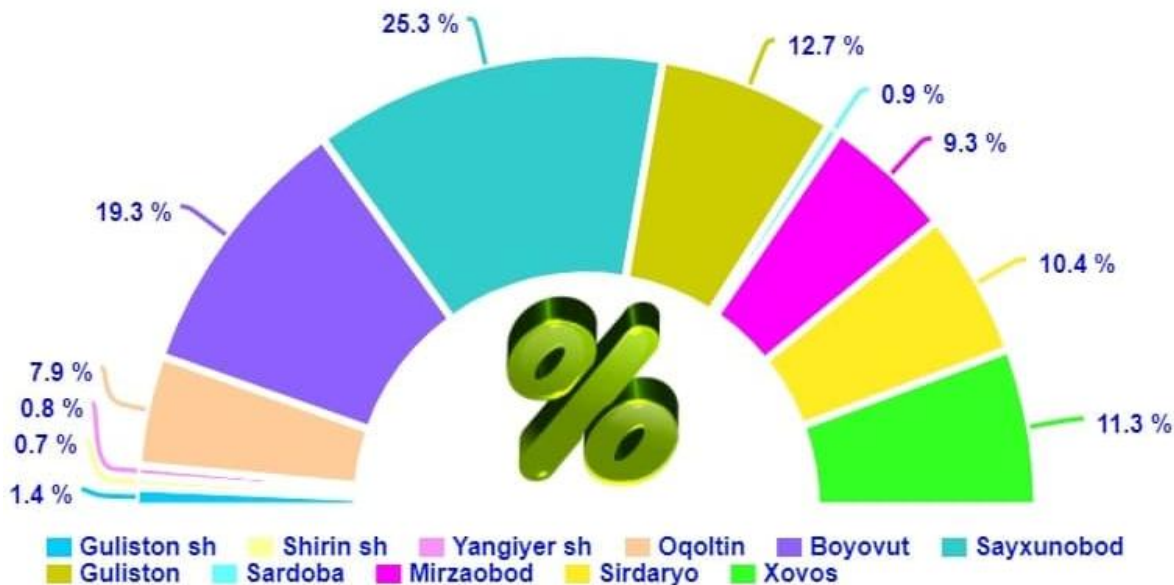
Hududlar o'rtasida otlar umumiy bosh sonining eng katta ulushi Sayxunobod (25,3 %) to'g'ri keladi. Shu kabi, yuqori ulush Boyovut (19,3 %), Guliston (12,7 %) va Xovos (11,3 %) tumanlarida qayd etildi.

Otlar umumiy sonining eng kam ulushi Shirin (0,7 %) va Yangiyer (0,8 %) shaharlarida kuzatildi.

Boshqa hududlar bilan taqqoslanganda, eng yuqori o'sish sur'atlari Guliston (104,9 %), Oqoltin (104,5 %), Sirdaryo (104,5 %) tumanlarida qayd etildi.



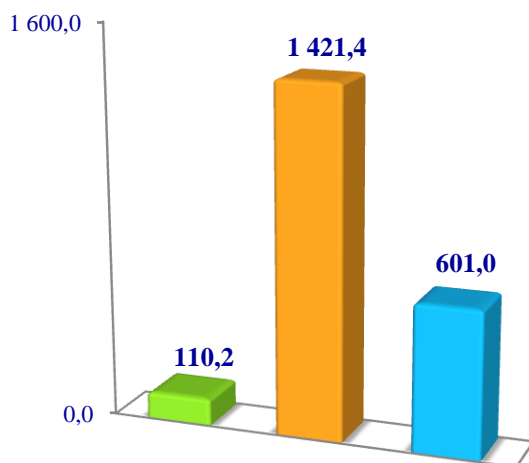
Viloyat bo'yicha otlarning umumiy bosh soniga nisbatan hududlarning ulushi



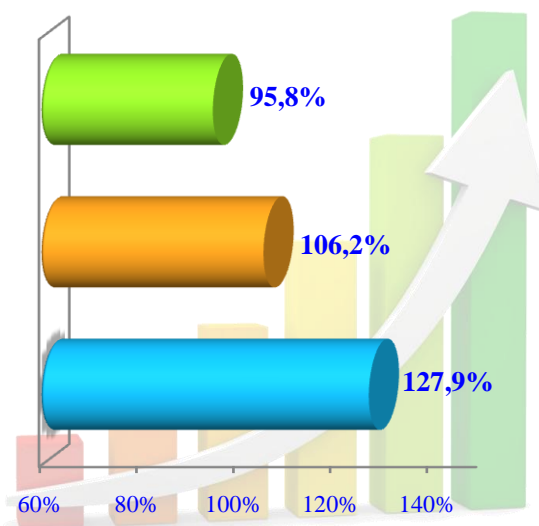


Parrandalar

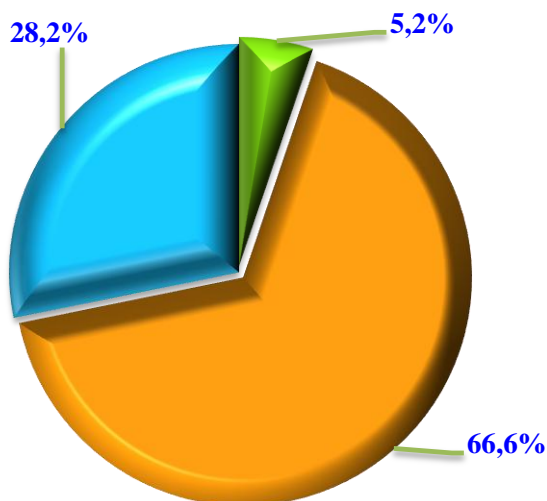
Soni, ming bosh



O 'sish sur'ati



Jami bosh sonining xo 'jalik toifalari bo 'yicha taqsimlanishi



Fermer xo'jaliklari

Dehqon (shaxsiy yordamchi) xo'jaliklari

Qishloq xo'jaligi faoliyatini amalga oshiruvchi tashkilotlar

2021- yilning 1- iyul holatiga ko'ra, barcha toifadagi xo'jaliklarda:

- parrandalarning umumiy soni 2132,6 ming boshga etdi.
- parrandalar bosh soni 2020- yil 1- iyulga nisbatan 209,4 ming boshga (110,9 %) ko'paydi.
- parrandalar bosh sonining 66,6 % i dehqon (shaxsiy yordamchi) xo'jaliklariga to'g'ri keldi.




Parrandalar, (ming bosh)

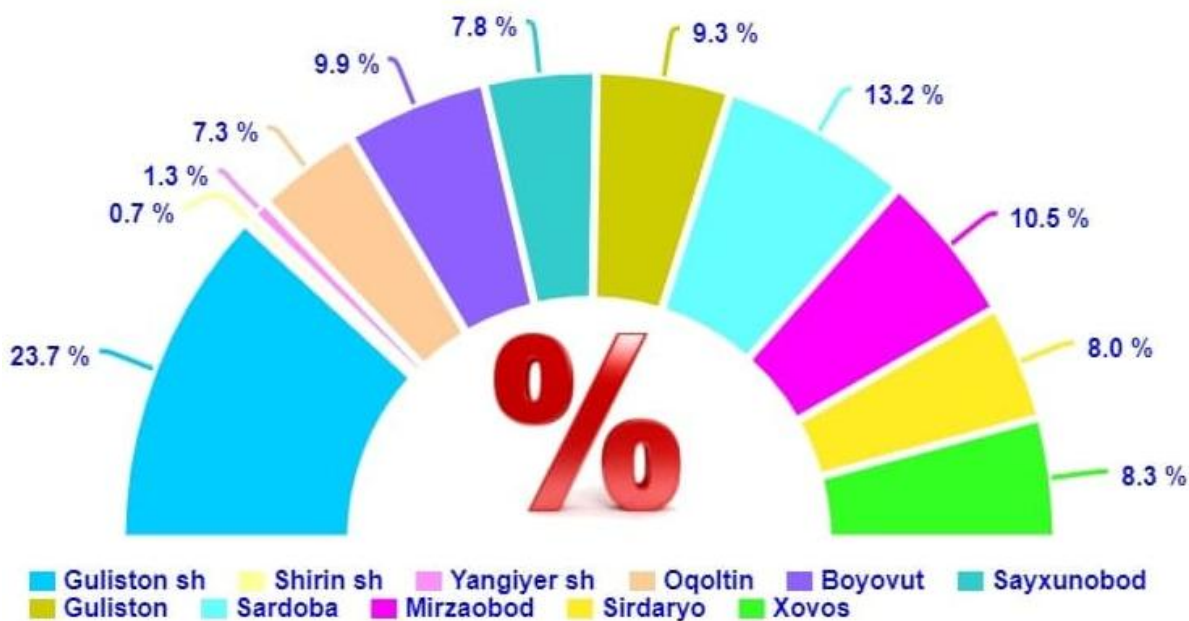
Hududlar bo'yicha parrandalar umumiy bosh sonining eng ko'p qismi Guliston shahrida (20,6 %) to'g'ri keldi, shuningdek, Sardoba (18,8 %), Sirdaryo (11,8 %) va Mirzaobod (10,9 %) yuqori ko'rsatkichlar qayd etildi.

Hududlar bo'yicha parrandalar umumiy bosh sonining eng kam qismi Shirin (0,6 %) va Yangiyer (1,2 %) shaharlariga to'g'ri keldi.

Boshqa hududlar bilan taqqoslanganda, 2020 yilga nisbatan eng yuqori o'sish sur'atlari Sayxunobod (100,0 %), Guliston (100,0 %) tumanlarida qayd etildi.



Viloyat bo'yicha parrandalarning umumiy bosh soniga nisbatan hududlarning ulushi



Statistik ko'rsatkichlarga izohlar

Qishloq xo'jaligi mahsulotlari – hisobot davrida fermer xo'jaliklarida, dehqon (shaxsiy yordamchi) xo'jaliklarida va qishloq xo'jaligi faoliyatini amalga oshiruvchi tashkilotlarda ishlab chiqarilgan dehqonchilik va chorvachilik mahsulotlarining jami qiymatini belgilab, qishloq xo'jaligida yetishtirishning umumiy hajmini ifodalaydi.

Dehqonchilik mahsuloti – hisobot davrida yetishtirilgan qishloq xo'jaligi ekinlarining yalpi hosili va boshqa dehqonchilik mahsulotlarining qiymatini hamda ko'p yillik yosh ko'chatlarni o'stirish qiymati va yil boshidan yil oxirigacha tugallanmagan yetishtirish qiymatlarining o'zgarishi yig'indisidir.

Chorvachilik mahsuloti – mollar, parrandalar va boshqa chorva mollarini o'stirish, sut, tuxum, jun, asal va boshqa chorvachilik mahsulotlari yetishtirish qiymatlarini o'z ichiga oladi.

Qishloq xo'jaligi mahsulotlari hajmi indekslarini hisoblashda ularning solishtirma narxlardagi qiymatidan foydalaniladi.

Ovchilik - ovchilik va yovvoyi hayvonlarni tutish, bu sohalarida xizmat ko'rsatish shuningdek, parvarishxona va fermalarda hayvonlarni saqlash, ko'paytirish va davolash harajatlari hisobga olinadi.

O'rmon xo'jaligi – o'rmon va o'rmon resurslaridan foydalanish kabi faoliyat turlarini o'z ichiga oladi. O'rmon xo'jaliklari tomonidan olib borilayotgan ishlar o'rmonlarning holatini yaxshilash, ularni uzluksiz yangilash, zararkunandalar, kasalliklar va noqonuniy kesishdan himoya qilish, sanitariya va yong'inga qarshi dasturlarni ishlab chiqarish kiradi. O'rmon xo'jaligi mahsulotlariga terak, eman, qayin, sosna, qoraqarag'ay va boshqa shu kabi daraxtlar ko'chatlarini olish va yetishtirish ham hisobga olinadi. Shuningdek, yovvoyi holda o'suvchi qo'ziqorin va tryufellar, rezavor mevalar, yong'oqlar va boshqalarni terib olingani ushbu tarmoqda hisobga olinadi.

Baliq xo'jaligi – ovlangan baliq, suv bioresurslari va akvakultura sohalarining mahsuloti va ko'rsatilgan xizmatlar hajmini shuningdek, ushbu sohani rivojlantirish, zaxiralarni ko'paytirish va yaxshilashni o'z ichiga oladi.

Qishloq xo'jaligi ekinlarining yig'ilgan yalpi hosili qishloq xo'jaligi faoliyatini amalga oshiruvchi tashkilotlar, fermer va dehqon (shaxsiy yordamchi) xo'jaliklarida asosiy va takroriy, bog'larning qator oralaridagi qishloq xo'jaligi ekinlaridan yig'ib olingan mahsulotlar hajmini o'z ichiga oladi.

Fermer xo'jaliklari - ijaraga berilgan er uchastkalaridan foydalangan holda qishloq xo'jaligi mahsulotini yetishtirish hamda qonun hujjatlarida ta'qiqlanmagan boshqa faoliyat turlari bilan shug'ullanuvchi tadbirkorlik sub'ektidir.

Dehqon (shaxsiy yordamchi) xo'jaliklari – oilaviy mayda tovar xo'jaligi bo'lib, oila a'zolarining shaxsiy mehnati asosida, meros qilib qoldiriladigan umrbod egalik qilish uchun oila boshlig'iga berilgan er uchastkasida qishloq xo'jaligi mahsuloti yetishtiradi va realizatsiya qiladi.

Dehqon xo'jaligidagi faoliyat tadbirkorlik faoliyati jumlasiga kiradi hamda dehqon xo'jaligi a'zolarining istagiga ko'ra yuridik shaxs tashkil etgan holda va yuridik shaxs tashkil etmasdan amalga oshirilishi mumkin.

Qishloq xo‘jaligi faoliyatini amalga oshiruvchi tashkilotlar – qishloq xo‘jaligi mahsulotlari yetishtiruvchi, qishloq xo‘jaligi ishlab chiqarishiga xizmat qiluvchi, xo‘jalik yuritish jarayonida erga hamda boshqa ishlab chiqarish mulklariga egalik qiluvchi yuridik shaxs huquqiga ega xo‘jalik yurituvchi sub’ekt hisoblanadi.

Mollar bosh soni - xo‘jalik toifalari bo‘yicha barcha yosh guruhlaridagi asosiy turdagi chorva mollarini o‘z ichiga oladi (yirik shoxli qoramollar, shu jumladan sigirlar, qo‘y va echkilar, cho‘chqalar va h.k.)

Go‘sht yetishtirish - so‘yish uchun sotilgan hamda o‘z xo‘jaligida so‘yilgan barcha turdagi qishloq xo‘jaligi hayvonlari va parrandalarning tirik vaznini o‘z ichiga oladi.

Sut yetishtirish - yosh mollarga ichirish uchun sog‘ib olingan sut va og‘iz sutini qo‘shgan holda, haqiqatda sog‘ib olingan sigir, echki, qo‘y, biya va tuya sutlari bilan aniqlanadi. Buzoqlar emgan sut yalpi yetishtirishga kiritilmaydi.

Tuxum yetishtirish - barcha turdagi parrandalardan olingan hamda kurk tovuqlar bilan va inkubatorlarda jo‘ja ochish uchun sarflangan tuxumlar miqdorini o‘z ichiga oladi.

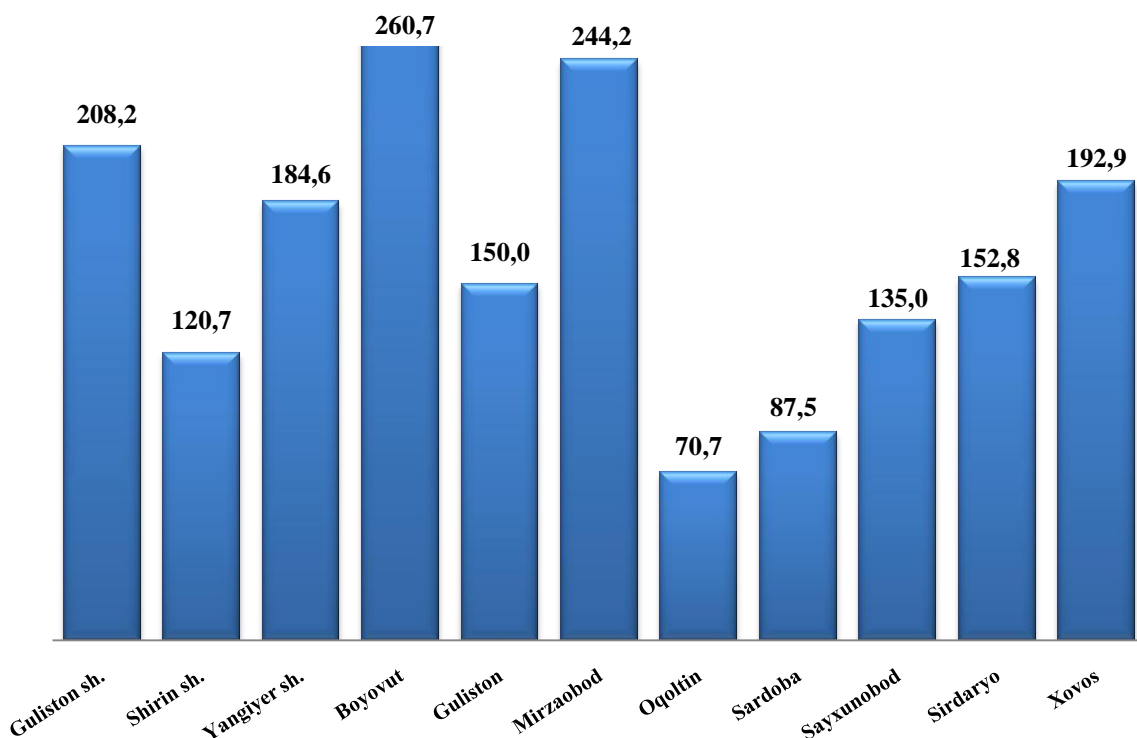
Jun yetishtirish - xo‘jalikning ichki ehtiyojlariga sarflangani hamda junni saqlash va tashish jarayonida yo‘qotilganini qo‘shgan holda, qo‘y, echki, tuyalardan haqiqatda qirqib olingan natura vazndagi (qirqib olingandan keyingi vaznda) barcha junlarni o‘z ichiga oladi, bunga tullash juni, echki tiviti hamda takroriy qirqib olingan junlar ham qo‘shiladi.

IV. INVESTITSIYA VA QURILISH ISHLARI

2021-yilning yanvar-iyun oylarida Sirdaryo viloyatida iqtisodiyot va ijtimoiy sohani rivojlantirish uchun jami moliyalashtirish manbalari hisobidan 4244,3 mlrd. so'm, (dollar ekvivalentida 403,7 mln. AQSH doll.) asosiy kapitalga investitsiyalar o'zlashtirilib, o'sish sur'ati o'tgan yilning mos davriga nisbatan 156,1 % ni tashkil qildi.

Asosiy kapitalga investitsiyalar yillar bo'yicha dinamikasini kuzatadigan bo'lsak, 2005 yilda – 0,05 trln. so'm yoki 6,9 % o'sishni, 2010 yilda – 0,4 trln. so'm yoki 66,2 % o'sishni, 2015 yilda – 1,0 trln. so'm yoki 2,5 % o'sishni tashkil etgan.

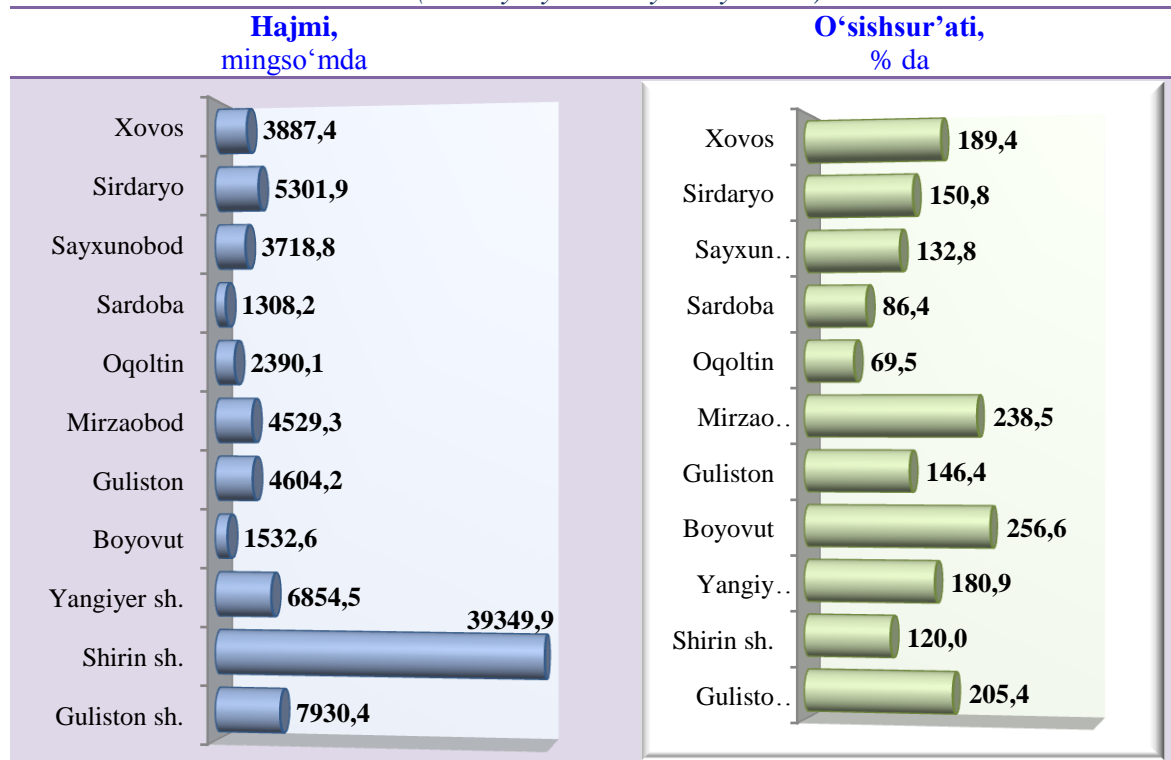
**Asosiy kapitalga investitsiyalarning
o'sish sur'atlari, % da**



2021-yilning yanvar-iyun oylarida jami asosiy kapitalga investitsiyalarning katta qismi viloyatning 3 (uch) ta hududida jumladan, Shirin (jami investitsiyalardagi ulushi 17,4 %), Guliston (17,2 %) shaharlari hamda Sirdaryo (16,3 %) tumanida o'zlashtirildi.

Asosiy kapitalga investitsiyalarning yuqori o'sish sur'atlari Boyovut tumanida (o'tgan yilga nisbatan o'sish sur'ati 2,6 m. %, asosiy kapitalga investitsiyalar hajmi 202,5 mlrd. so'm) hamda Mirzaobod tuman (2,4 m., 342,0 mlrd. so'm), Guliston shahar (2,1 m., 729,6 mlrd. so'm) va Xovos (192,9 %, 379,0 mlrd. so'm) tumanlarida kuzatildi.

Aholi jon boshiga kiritilgan investitsiyalar hajmi va o'sish sur'atlari
(2021-yil yanvar-iyun oylarida)



2021-yilning yanvar-iyunda aholi jon boshiga hisoblangan asosiy kapitalga investitsiyalar hajmi bo'yicha yuqori ko'rsatkichlar Shirin (39349,9 ming. so'm), Guliston (7930,4 ming so'm) va Yangiyer (6854,5 ming so'm) shaharlarida qayd etildi.

2021-yilning yanvar-iyun oylarida asosiy kapitalga investitsiyalarning moliyalashtirish manbalari bo'yicha taqsimlanishi

	<i>Mrd. so'm</i>	<i>O'sish sur'ati, % da</i>	<i>Jamiga nisbatan, % da</i>
Asosiy kapitalga investitsiyalar	4244,3	156,1	100,0
<i>shu jumladan:</i>			
Markazlashgan investitsiyalar	996,2	147,1	23,5
Budjet mablag'lari	311,1	173,4	7,3
O'zbekiston Respublikasi kafolati ostidagi kreditlar	628,1	142,4	14,8
Tiklanish va taraqqiyot jamg'armasi	57,0	-	1,4
Suv ta'minoti va kanalizatsiya tizimlarini rivojlantirish jamg'armasi	-	-	-
Markazlashmagan investitsiyalar	3248,1	158,7	76,5
korxona mablag'lari	1315,5	261,6	31,0
aholi mablag'lari	77,1	77,8	1,8
to'g'ridan-to'g'ri xorijiy investitsiya va kreditlar	813,4	89,5	19,1
tijorat banklari kreditlari va boshqa qarz mablag'lari	1042,1	193,4	24,6

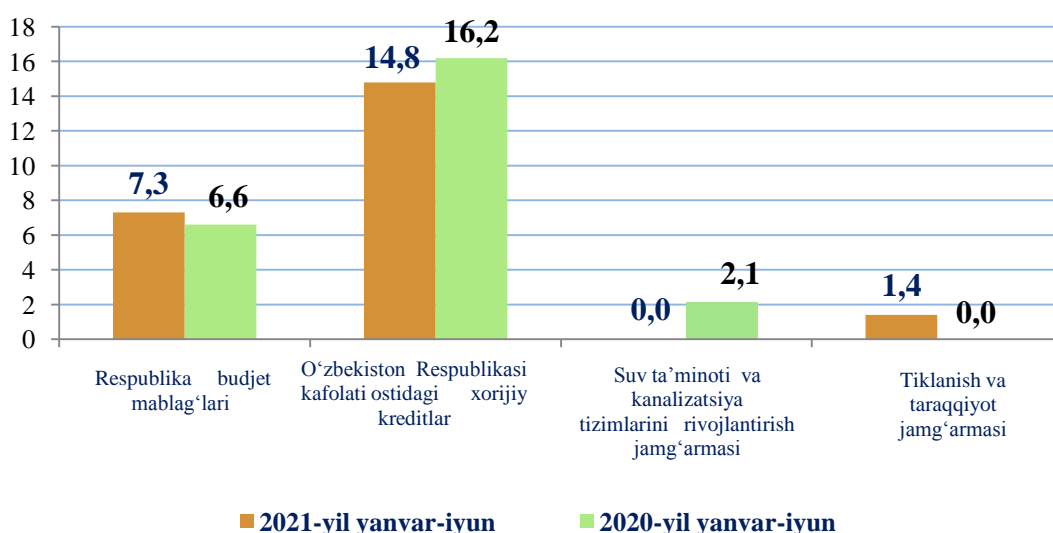
Markazlashgan va markazlashmagan investitsiyalarning jami asosiy kapitalga investitsiyalar hajmidagi ulushi, % da



Markazlashgan moliyalashtirish manbalari hisobidan kiritilgan investitsiyalar hajmi o'tgan yilning mos davriga nisbatan o'sish sur'ati 147,1 % ni tashkil etib, 996,2 mlrd. so'mga yetdi. Jami investitsiyalar hajmida esa markazlashgan moliyalashtirish manbalari hisobidan kiritilgan investitsiyalar hajmining ulushi 23,5 % ni tashkil qildi.

Markazlashmagan moliyalashtirish manbalari hisobidan kiritilgan investitsiyalar o'tgan yilning mos davriga nisbatan o'sish sur'ati 158,7 % ni tashkil etib, 3248,1 mlrd. so'mga yetdi. Jami investitsiyalar hajmida esa markazlashmagan moliyalashtirish manbalari hisobidan kiritilgan investitsiyalar hajmining ulushi 76,5 % ni tashkil qildi.

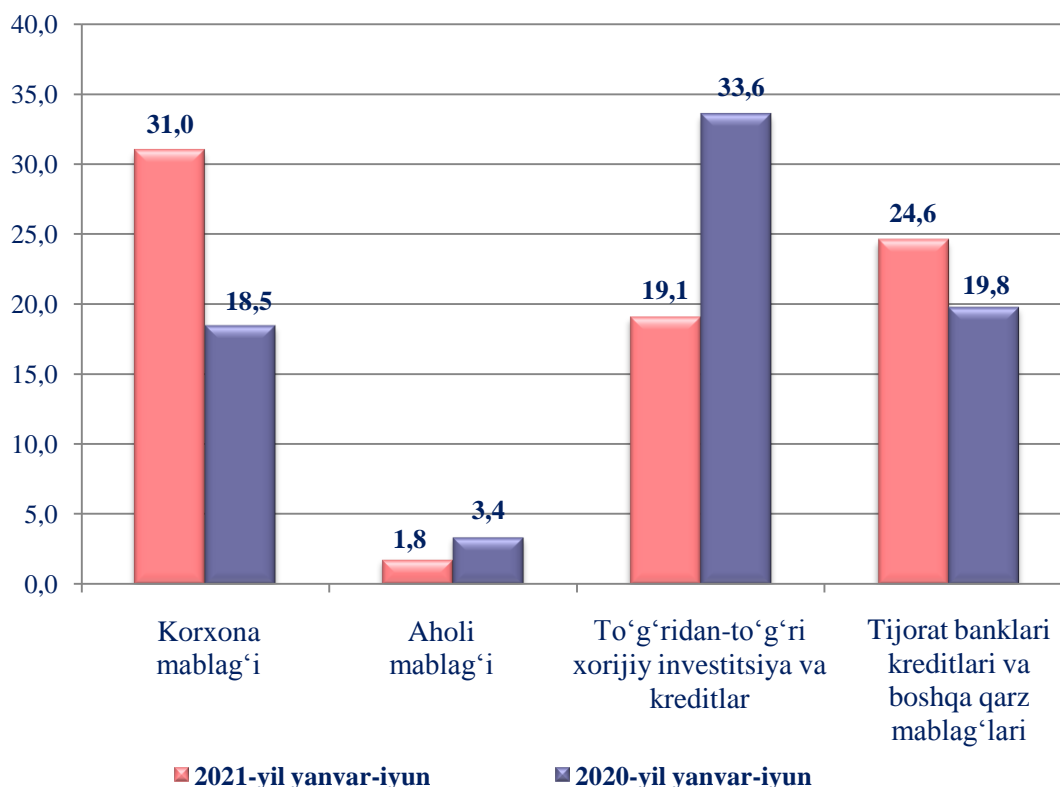
Asosiy kapitalga investitsiyalarning markazlashgan moliyalashtirish manbalari ulushi %da



2021-yilning yanvar-iyun oylarida o'tgan yilning mos davri bilan solishtirganda O'zbekiston Respublikasi kafolati ostidagi xorijiy kreditlar ulushi 1,4 punktga kamaydi.

2021-yilning yanvar-iyun oylari davomida O'zbekiston Respublikasi kafolati ostidagi xorijiy kreditlarning yuqori o'sish sur'atlariga erishishiga asosiy sabab bo'lib "Sirdaryo IES" AJda yirik loyihaning amalga oshirilishi hisoblanadi.

**Asosiy kapitalga investitsiyalarning markazlashmagan
moliyalashtirish manbalari ulushi % da**



Markazlashmagan investitsiyalarning moliyalashtirish manbalari asosan to'g'ridan to'g'ri va boshqa xorijiy investitsiya va kreditlar (jami investitsiyalar hajmiga nisbatan 19,1 %) hamda korxona va aholi mablag'lari (32,8 %), tijorat banklari kreditlari va boshqa qarz mablag'lari (24,6 %) hisobiga to'g'ri keldi.

To'g'ridan-to'g'ri va boshqa xorijiy investitsiya va kreditlar hisobiga quyidagi korxonalarda yirik investitsion loyihalar amalga oshirildi:

Sirdaryo tumanida «SIRDARYO MEGA LYUKS» MCHJQK tomonidan 2021-yil yanvar-iyun oylarida 13,3 mln. AQSH dollar miqdorida kafolatlanmagan xorijiy kreditlar asosiy kapitalga yo'naltirilgan.

Sardoba va Oqoltin tumanida «Indorama Agro» MCHJ QK tomonidan 2021-yil yanvar-iyun oylari davomida 5,5 mln. AQSH dollari miqdorida to'g'ridan-to'g'ri xorijiy investitsiya o'zlashtirilib asosiy kapitalga yo'naltirilgan.

Xovos tumanida «Bog'istonsabz» MCHJ XK tomonidan 2021-yil 2-choragi davomida 2,0 mln. AQSH dollari miqdorida to'g'ridan-to'g'ri xorijiy investitsiya o'zlashtirilib, asosiy kapitalga yo'naltirilgan.

**Asosiy kapitalga investitsiyalarning moliyalashtirish
manbalari bo'yicha tarkibi**

	<i>Jami investit- siyalar, mlrd. so'm</i>	<i>shu jumladan moliyalashtirish manbalari bo'yicha:</i>						
		<i>Respublika budjeti</i>	<i>Suv taminoti va kanalizatsiya tizimlarini rivojlantirish jamg'armasi</i>	<i>Korxona va aholi mablag'i</i>	<i>Tijorat bank kreditlari va boshqa qarz mablag'lari</i>	<i>Xorijiy investitsiya va kreditlar</i>	<i>Tiklanish va taraqqiyot jamg'armasi</i>	<i>Bolalar sportini rivojlantirish jamg'armasi</i>
Sirdaryo viloyati	4244,3	311,1	-	1392,6	1042,1	1441,5	57,0	-
shaharlar								
Guliston	729,6	172,2	-	178,4	134,7	187,3	57,0	-
Shirin	743,7	8,1	-	76,2	187,0	472,4	-	-
Yangiyer	304,3	16,6	-	127,1	106,8	53,8	-	-
tumanlar			-					
Boyovut	202,5	17,0	-	10,4	28,3	146,8	-	-
Guliston	343,5	3,5	-	286,5	12,4	41,1	-	-
Mirzaobod	342,0	33,2	-	96,3	96,8	115,7	-	-
Oqoltin	126,9	9,6	-	26,9	65,3	25,1	-	-
Sardoba	87,9	20,7	-	11,9	14,6	40,7	-	-
Sayxunobod	293,0	6,5	-	70,6	146,2	69,7	-	-
Sirdaryo	691,9	9,1	-	256,9	187,6	238,3	-	-
Xovos	379,0	14,6	-	251,4	62,4	50,6	-	-

**Asosiy kapitalga o'zlashtirilgan investitsiyalarning mulkchilik shakllari
bo'yicha texnologik tarkibi
(2021-yil yanvar-iyun)**

	<i>Jami</i>	<i>Davlat</i>	<i>Nodavlat</i>
Jami, mlrd. so'm	4244,3	422,6	3821,7
<i>shu jumladan jamiga nisbatan, % da:</i>			
qurilish – montaj ishlari	34,9	83,9	30,3
mashina, uskuna, inventar	60,9	11,8	65,5
boshqa xarajatlar	4,2	4,3	4,2

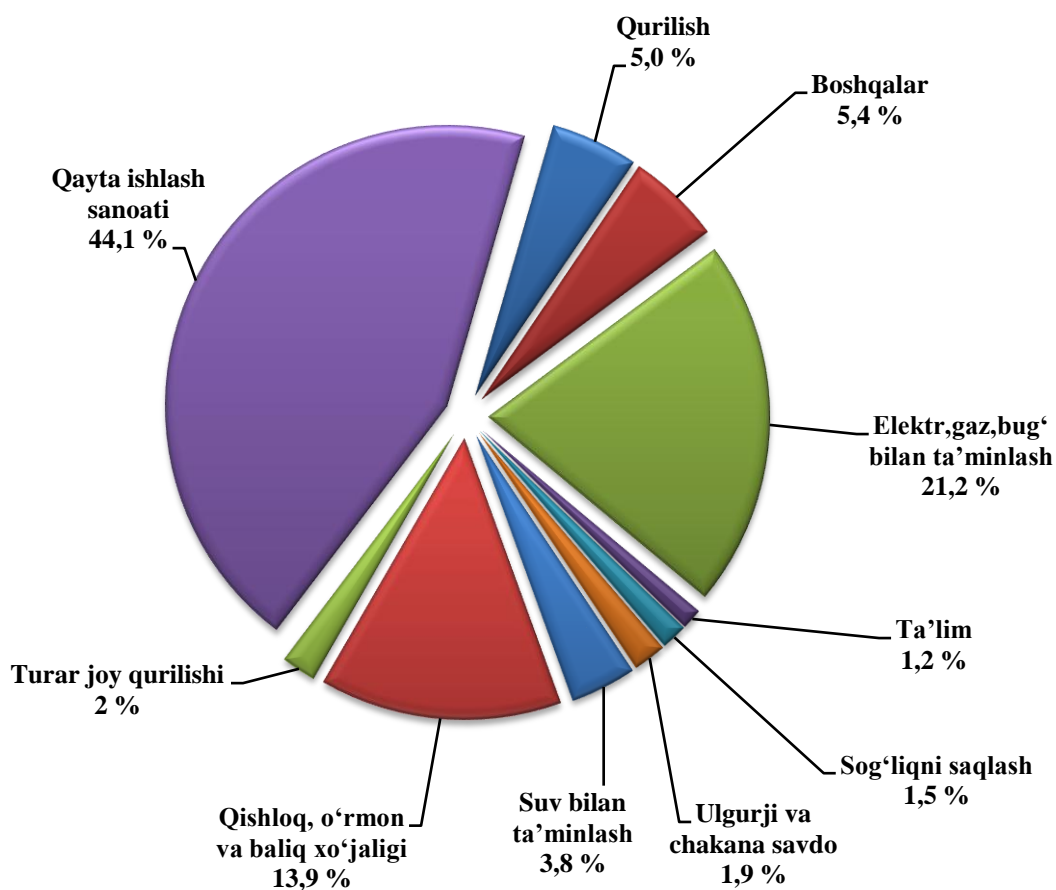
Asosiy kapitalga o'zlashtirilgan investitsiyalarning texnologik tarkibida: viloyat bo'yicha qurilish – montaj ishlarining ulushi – 34,9 % ni, mashina, uskuna, inventar sotib olishga xarajatlar – 60,9 % ni hamda boshqa xarajatlar ulushi – 4,2 % ni tashkil etdi.

**Iqtisodiy faoliyat turlari bo'yicha asosiy kapitalga
o'zlashtirilgan investitsiyalar**

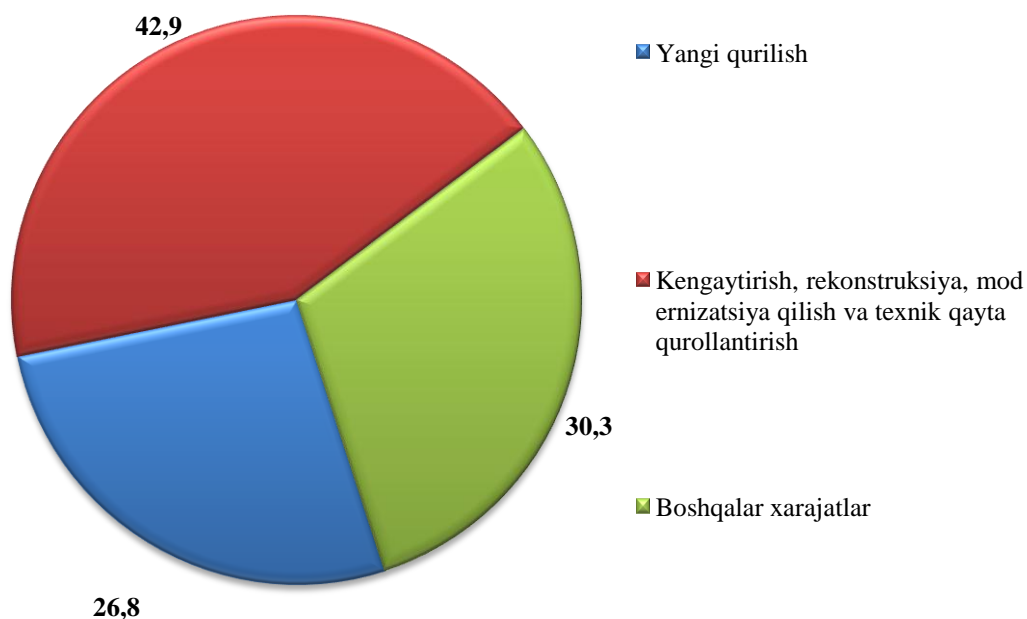
	<i>Mlrd. so'm</i>	<i>Jamiga nisbatan, % da</i>	
		<i>2021-yil yanvar-iyun</i>	<i>2020-yil yanvar-iyun</i>
Asosiy kapitalga investitsiyalar - jami	4244,3	100	100
<i>shu jumladan iqtisodiy faoliyat turlari bo'yicha:</i>			
Qishloq, o'rmon va baliq xo'jaligi	588,5	13,9	12,3
Tog' - kon sanoati	45,3	1,1	3,9
Ishlab chiqarish sanoati	1871,8	44,1	41,2
Elektr, gaz, bug' bilan ta'minlash va havoni konditsiyalash	899,6	21,2	20,5
Suv bilan ta'minlash; kanalizatsiya tizimi, chiqindilarni yig'ish va utilizatsiya qilish	160,8	3,8	2,2
Qurilish	211,6	5,0	1,8
Ulgurji va chakana savdo; motorli transport vositalari va mototsikllarni ta'mirlash	80,9	1,9	3,0
Tashish va saqlash	35,2	0,8	2,9
Yashash va ovqatlanish bo'yicha xizmatlar	10,4	0,2	0,3
Axborot va aloqa	9,0	0,2	0,3
Moliya va sug'urta faoliyati	10,7	0,3	0,3
Professional, ilmiy va texnik faoliyat	96,6	2,3	0,1
Ta'lim	51,2	1,2	1,2
Sog'liqni saqlash va ijtimoiy xizmatlar ko'rsatish	62,8	1,5	3,2
Sa'nat, ko'ngil ochish va dam olish sohasi	0,9	0,0	0,1
Jami faoliyat turlaridan tashqari: turar joy qurilishiga investitsiyalar	87,0	2,0	4,9
Boshqa faoliyat turlari	22,0	0,5	1,8

Iqtisodiy faoliyat turlari bo'yicha asosiy kapitalga investitsiyalarning o'zlashtirilishi: ishlab chiqarish sanoatida 1871,8 mlrd. so'm (jami investitsiyalar hajmidagi ulushi 44,1 %), elektr, gaz, bug' bilan ta'minlash va havoni konditsiyalash faoliyat turida 899,6 mlrd. so'm, (21,2 %), suv bilan ta'minlash; kanalizatsiya tizimi, chiqindilarni yig'ish va utilizatsiya qilish faoliyat turida 160,8 mlrd. so'm (3,8 %), qurilish faoliyati turida 211,6 mlrd. so'm (5,0 %), tashish va saqlash faoliyat turida 35,2 mlrd. so'm (0,8 %), ulgurji va chakana savdo, motorli transport vositalari va mototsikllarni ta'mirlash faoliyat turida 80,9 mlrd. so'm (1,9 %), axborot va aloqa faoliyat turida 9,0 mlrd. so'm (0,2 %), professional, ilmiy va texnik faoliyat turida 96,6 mlrd. so'm (2,3 %), ta'lim sohasida 51,2 mlrd. so'm (1,2 %), jami faoliyat turlaridan tashqari turar joy qurilishida 87,0 mlrd. so'm (2,0 %) investitsiyalar o'zlashtirildi.

**Iqtisodiy faoliyat turlari bo'yicha
asosiy kapitalga investitsiyalar tarkibi, % da**
(2021- yil yanvar-iyun)



Asosiy kapitalga investitsiyalarning takror ishlab chiqarish tarkibi, % da



Asosiy kapitalga xorijiy investitsiya va kreditlar

2021-yilning yanvar-iyunida 1441,5 mlrd. so'm yoki o'tgan yilning mos davriga nisbatan 106,8 % ga asosiy kapitalga xorijiy investitsiya va kreditlar o'zlashtirildi.

Xorijiy investitsiya va kreditlarning jami asosiy kapitalga o'zlashtirilgan investitsiyalardagi ulushi 33,9 % ni tashkil etdi.

Xorijiy investitsiya va kreditlarning eng katta ulushi Shirin shahrida (32,8 %), Sirdaryo tumanda (16,5 %) va Boyovut tumanda (10,2 %) kuzatildi.

Xorijiy investitsiyalar va kreditlarni o'zlashtirish, to'g'ridan-to'g'ri xorijiy investitsiyalar va kreditlarni qo'shgan holda

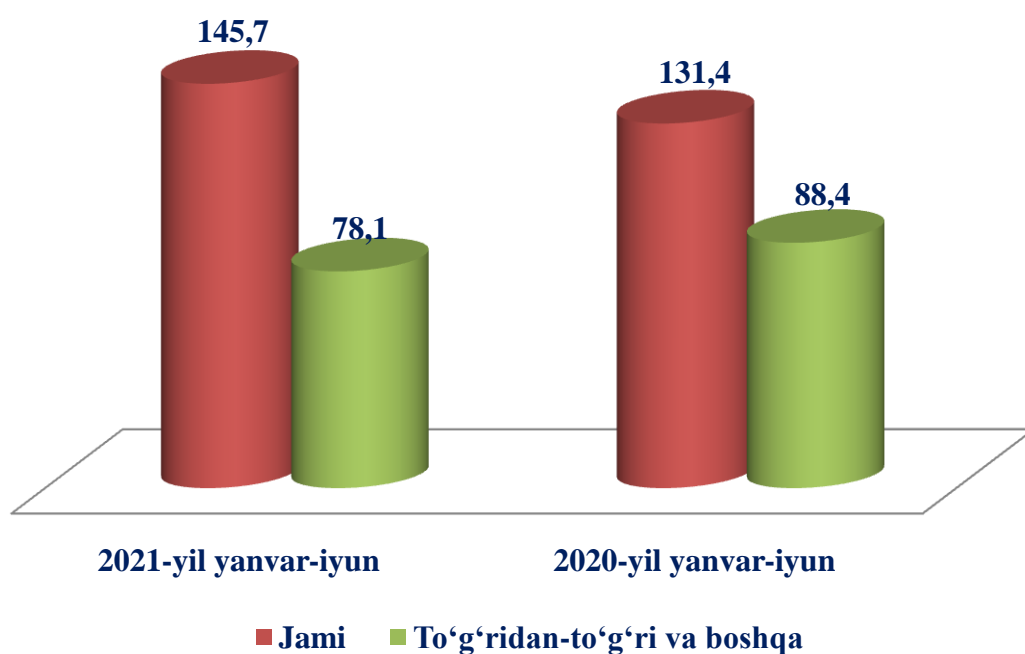
	Xorijiy investitsiyalar va kreditlar o'zlashtirildi, mlrd. so'm		Xorijiy investitsiyalar va kreditlar, % da	
	jami	shu jumladan, to'g'ridan-to'g'ri xorijiy investitsiyalar va kreditlar	jamiga	shu jumladan, to'g'ridan-to'g'ri xorijiy investitsiyalar va kreditlar
Sirdaryo viloyati	1441,5	813,4	100	100
shaharlar				
Guliston	187,3	24,0	13,0	3,0
Shirin	472,4	15,7	32,8	1,9
Yangiyyer	53,8	53,8	3,7	6,6

	<i>Xorijiy investitsiyalar va kreditlar o'zlashtirildi, mlrd. so'm</i>		<i>Xorijiy investitsiyalar va kreditlar, % da</i>	
	<i>jami</i>	<i>shu jumladan, to'g'ridan-to'g'ri xorijiy investitsiyalar va kreditlar</i>	<i>jamiga</i>	<i>shu jumladan, to'g'ridan-to'g'ri xorijiy investitsiyalar va kreditlar</i>

tumanlar

Boyovut	146,8	146,2	10,2	18,0
Guliston	41,1	41,1	2,9	5,0
Mirzaobod	115,7	108,2	8,0	13,3
Oqoltin	25,1	25,1	1,8	3,1
Sardoba	40,7	40,7	2,8	5,0
Sayxunobod	69,7	69,7	4,8	8,6
Sirdaryo	238,3	238,3	16,5	29,3
Xovos	50,6	50,6	3,5	6,2

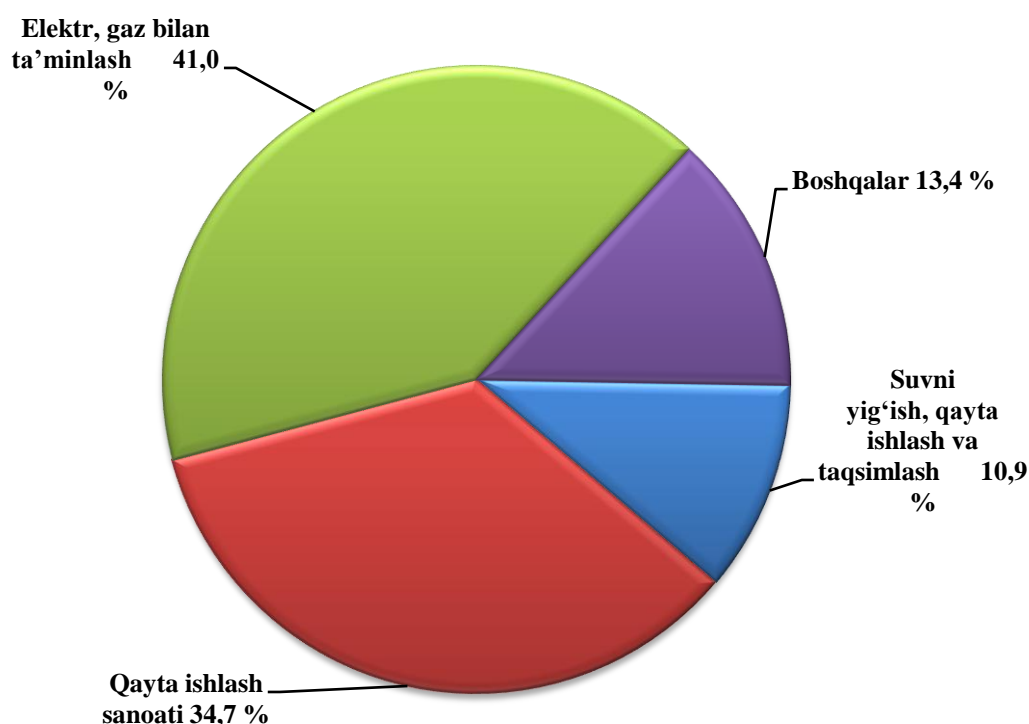
**Xorijiy investitsiyalar va kreditlarni o'zlashtirish
(mln. AQSH doll.)**



O‘zlashtirilgan jami xorijiy investitsiya va kreditlarning dollar ekvivalentidagi qiymati 145,7 mln. AQSH dollarini tashkil etib, undan 78,1 mln. AQSH dollari to‘g‘ridan-to‘g‘ri hamda boshqa xorijiy investitsiya va kreditlarni yoki jami xorijiy investitsiya va kreditlarning 53,6 % tashkil etdi.

To‘g‘ridan-to‘g‘ri va boshqa xorijiy investitsiya va kreditlarning o‘zlashtirilgan hajmi 2021-yilning yanvar–iyunida 813,4 mlrd. so‘mni yoki o‘tgan yilning mos davriga nisbatan 89,5 % gaerishildi.

Ayrim iqtisodiy faoliyat turlari bo‘yicha xorijiy investitsiya va kreditlar tarkibi



Iqtisodiy faoliyat turlari bo‘yicha xorijiy investitsiya va kreditlar tarkibida, qayta ishlash sanoatida xorijiy investitsiyalarning umumiy hajmida tutgan ulushi 34,7 % ni tashkil etdi, shuningdek, elektr, gaz, bug‘ bilan ta‘minlash va havoni konditsiyalash tarmog‘ining jamiga nisbatan ulushi 41,0 % ni tashkil etdi.

Ijtimoiy soha obyektlarining qurilishi

Jami asosiy kapitalga investitsiyalarda turar joy qurilishiga o‘zlashtirilgan investitsiyalar 86,9 mlrd. so‘mni yoki jami investitsiyalar hajmida 2,0 % ni tashkil etdi.

**Yangi qurilish va rekonstruksiya hisobiga turar joylar
va ijtimoiy obyektlarni ishga tushirish
(2021-yil yanvar–iyun)**

	<i>Barcha moliyalashtirish manbalari hisobidan:</i>			
	<i>Ishga tushirildi</i>		<i>2020-yil mos davriga nisbatan, % da</i>	
	<i>jami</i>	<i>Jumladan qishloq joylarda</i>	<i>jami</i>	<i>Jumladan qishloq joylarda</i>
Turar joylar umumiy maydoni, <i>ming kv.m.</i>	62,9	36,6	71,0	55,6
<i>ulardan:</i>				
yakka tartibdagi turar joylar	58,4	32,1	105,5	98,7
namunaviy loyihalar asosida shahar va qishloqlarda qurilgan yakka tartibdagi turar joylar	4,6	4,6	13,7	13,7
Kasalxonalar, <i>yotoq</i>	-	-	-	-
Poliklinikalar (QVP larniqo‘shganholda), <i>qatnov</i>	-	-	-	-
Umumta’lim va ixtisoslashtirilgan maktablar, <i>o‘quvchi o‘rni</i>	-	-	-	-
Umumta’lim va ixtisoslashtirilgan maktablarni kapital tamirlash, <i>birlik</i>	-	-	-	-
Suv tarmog‘i, <i>km</i>	1,8	1,8	58,1	58,1
Gaz tarmog‘i, <i>km</i>	-	-	-	-

2021-yilning yanvar–iyun oyida umumiy maydoni 62,9 ming kv.m (o‘tgan yilning mos davriga nisbatan 71,0 %) bo‘lgan 370 ta turar joylar, jumladan 36,6 ming kv.m. (o‘tgan yilning mos davriga nisbatan 55,6 %) qishloq joylarda ishga tushirildi.

**Ishga tushirilgan turar joylar
(2021-yil yanvar–iyun oylarida)**

	<i>Ishga tushirildi, jami</i>		<i>ulardan: yakka tartibdagi turar joylar</i>	
	<i>ming kv.m</i>	<i>2020-yil yanvar-iyunga nisbatan, % da</i>	<i>ming kv.m</i>	<i>2020-yil yanvar-iyunga nisbatan, % da</i>
Sirdaryo viloyati	62,9	71,0	58,4	105,5
<i>shaharlar</i>				
Guliston	15,3	126,4	15,3	126,4
Shirin	0,5	125,0	0,5	131,6
Yangiyer	2,7	150,0	2,7	150,0

	<i>Ishga tushirildi, jami</i>		<i>ulardan: yakka tartibdagi turar joylar</i>	
	<i>ming kv.m</i>	<i>2020-yil yanvar-iyunga nisbatan, % da</i>	<i>ming kv.m</i>	<i>2020-yil yanvar- iyunga nisbatan, % da</i>

tumanlar

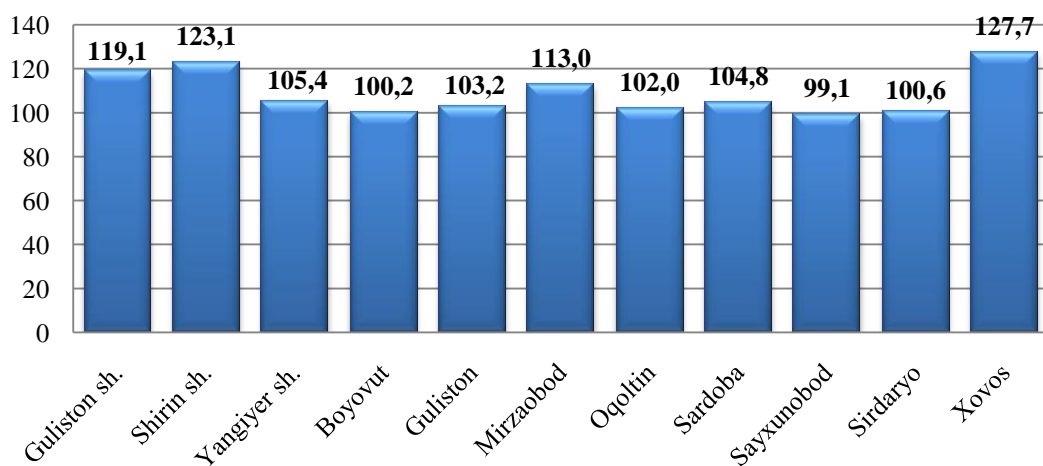
Boyovut	3,8	92,7	2,7	90,0
Guliston	8,8	62,4	5,3	93,0
Mirzaobod	7,3	429,4	7,3	429,4
Oqoltin	1,0	12,8	1,0	45,5
Sardoba	2,5	83,3	2,5	83,3
Sayxunobod	1,3	72,2	1,3	72,2
Sirdaryo	19,1	89,7	19,2	89,7
Xovos	0,6	2,9	0,6	27,3

Joriy davrda yakka tartibda qurilgan turar joylar umumiy maydoni 62,9 ming kv.m.ni tashkil etib, o'sish sur'ati o'tgan yilning mos davriga nisbatan 71,0 % ni tashkil etdi.

Qurilish ishlari

2021-yilning yanvar–iyun oylarida viloyatda 1335,8 mlrd. so'mlik qurilish ishlari bajarildi yoki o'tgan yilning mos davriga nisbatan o'sish sur'ati 111,7 % ni tashkil etdi.

Hududlar kesimida qurilish ishlari hajmining o'sish sur'atlari,%da



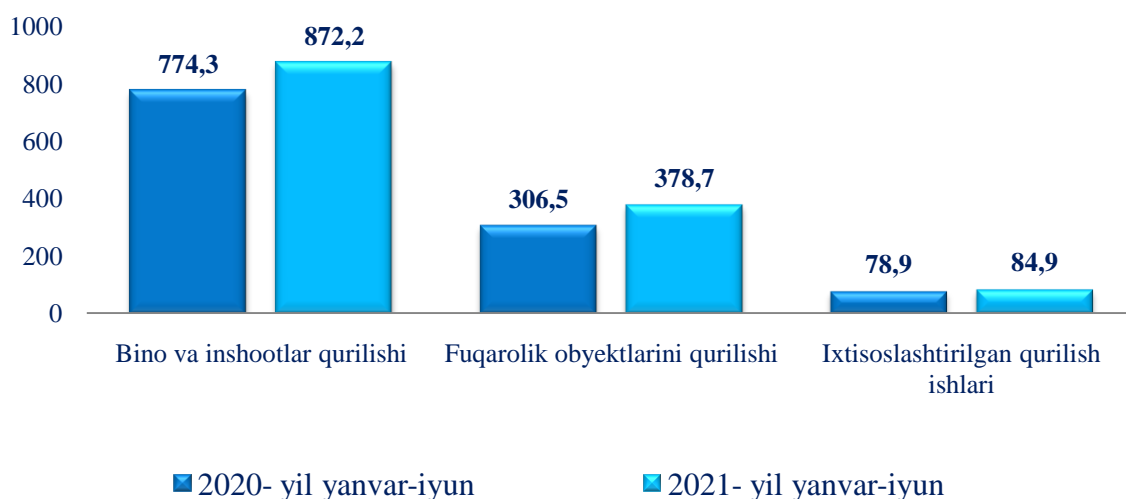
Qurilish ishlari bo'yicha o'tgan yilga nisbatan eng yuqori bo'lgan o'sish sur'atlari Xovos tumanida kuzatilib 127,7 % ni tashkil qildi.

Hududlar kesimida qurilish ishlari

	<i>Jami, mlrd.so'm</i>	<i>shu jumladan mulkchilik shakllari bo'yicha, jami hajmga nisbatan, % da</i>	
		<i>davlat</i>	<i>nodavlat</i>
Viloyatbo'yicha:	1335,8	11,3	88,7
<i>shaharlar</i>			
Guliston	407,5	11,5	88,5
Shirin	77,5	10,0	90,0
Yangiyer	117,2	13,0	87,0
<i>tumanlar</i>			
Boyovut	102,5	9,3	90,7
Guliston	66,2	8,3	91,7
Mirzaobod	109,6	14,0	86,0
Oqoltin	95,8	9,2	90,8
Sardoba	38,3	8,7	91,3
Sayxunobod	44,3	9,0	91,0
Sirdaryo	114,1	12,2	87,8
Xovos	162,8	12,5	87,5

ishlarida nodavlat sektorining ulushi 88,7 % ni tashkil etdigan o'tgan yilning mos davriga nisbatan 2,4 punktga kamaygani kuzatildi.

**Iqtisodiy faoliyat turlari bo'yicha
qurilish ishlari hajmi, mlrd. so'm**



Jami qurilish ishlaridan 60,0 % ini yangi qurilish, rekonstruksiya, kengaytirish va korxonalarni texnik qayta qurollantirish ishlariga to'g'ri keladi, shuningdek, 40,0 % ini kapital, joriy ta'mirlash va boshqa pudrat ishlari tashkil etdi.

Hisobot davrida bino va inshootlar qurilishi bo'yicha bajarilgan qurilish ishlari hajmi 872,2mlrd. so'm (o'tgan yilning mos davriga nisbatan 109,3 %)ni, fuqarolik qurilishi obyektlari bo'yicha qurilish hajmi 378,7 mlrd. so'm (119,8 %)ni, ixtisoslashtirilgan qurilish ishlari bo'yicha qurilish ishlari hajmi 84,9 mlrd. so'm (104,4 %) ni tashkil qildi.

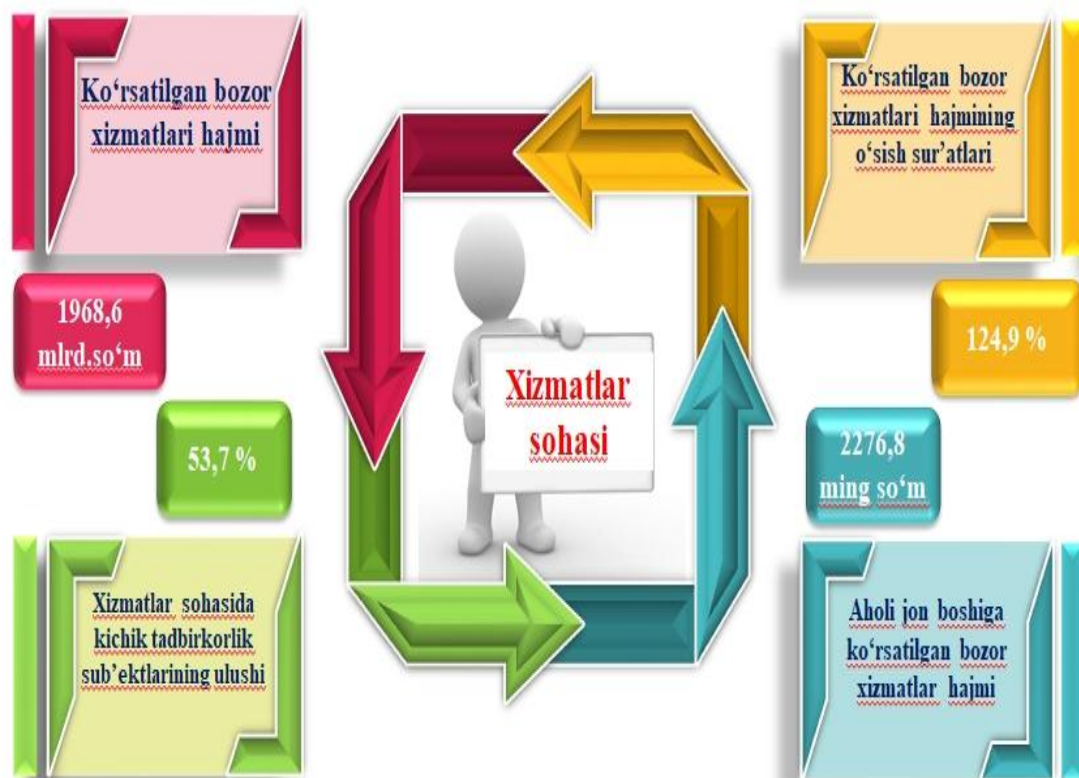
Iqtisodiy faoliyat turlari bo'yicha qurilish ishlari hajmi, mlrd.so'm

	<i>Qurilish ishlari, xizmatlar jami</i>	<i>shu jumladan iqtisodiy faoliyat turlari:</i>		
		<i>Bino va inshootlar qurilishi</i>	<i>Fuqarolik qurilishi obyektlari</i>	<i>Ixtisoslashtirilgan qurilish ishlari</i>
Viloyat bo'yicha:	1335,8	872,2	378,7	84,9
<i>shaharlar</i>				
Guliston	407,5	260,1	118,5	28,9
Shirin	77,5	56,6	18,0	2,9
Yangiyer	117,2	73,5	35,2	8,5
<i>tumanlar</i>				
Boyovut	102,5	69,9	27,1	5,5
Guliston	66,2	46,2	16,8	3,2
Mirzaobod	109,6	73,6	30,0	6,0
Oqoltin	95,8	60,5	28,2	7,1
Sardoba	38,3	27,0	8,9	2,4
Sayxunobod	44,3	31,0	10,5	2,8
Sirdaryo	114,1	70,5	34,3	9,3
Xovos	162,8	103,3	51,2	8,3

V. XIZMATLAR

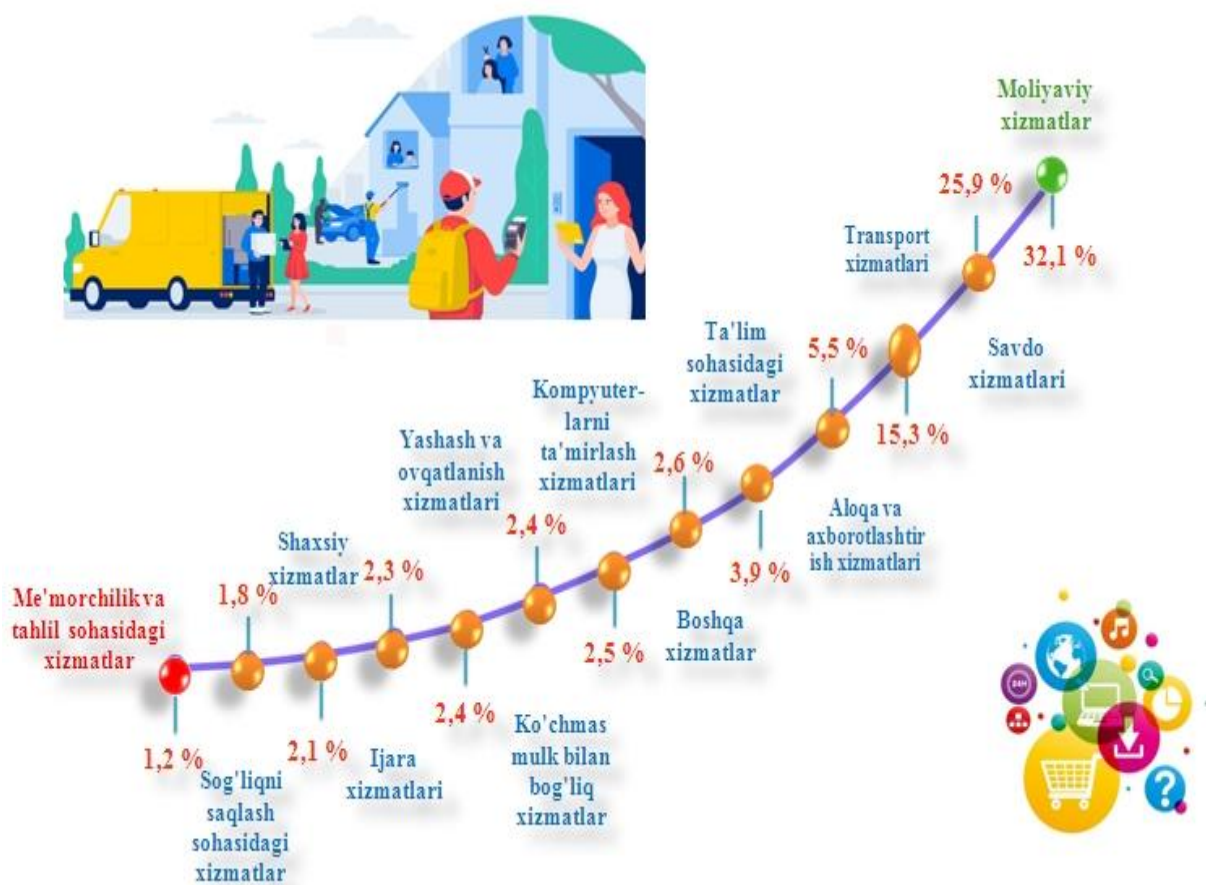
1 BO'LIM. XIZMATLAR SOHASI RIVOJLANISHINING ASOSIY KO'RSATKICHLARI

2021-yil yanvar-iyun oylarida xizmatlar
sohasining asosiy ko'rsatkichlari



Iqtisodiyotda xizmatlar sohasi o'sishining asosiy omillarini ilmiy bilimlar, nomoddiy shakldagi to'plamlar, axborot texnologiyalari va tadbirkorlik faoliyati integratsiyasi kabilar tashkil etadi.

Iqtisodiyotning ushbu sektori turli xil faoliyat turlarini o'z ichiga olib, ishlab chiqarish samaradorligini oshirishga yordam beradi. Ushbu faoliyatning yakuniy natijasi tayyor mahsulot emas, balki ko'rsatilgan xizmatlardir. Xizmatlar nafaqat korxonalarga, balki jismoniy shaxslar - yakuniy iste'molchilarga ham ko'rsatilishi mumkin.



Ishlab chiqarilgan xizmatlarning asosiy ko'rsatkichlari

Dastlabki ma'lumotlarga ko'ra, 2021- yilning yanvar-iyun oylarida ko'rsatilgan bozor xizmatlari hajmi 1968,6 mlrd. so'mga yetdi. Uning nominal hajmi 514,5 mlrd. so'mga oshdi. Taqqoslama ekvivalentda, o'tgan yilning mos davriga nisbatan o'sish sur'ati 124,9 % ni tashkil etdi.



2BO'LIM. IQTISODIY FAOLIYAT TURLARI BO'YICHA ISHLAB CHIQUARILGAN XIZMATLAR

Mamlakatimizda amalga oshirilayotgan bozor munosabatlari, shuningdek, ijtimoiy-iqtisodiy islohotlarning rivojlanishi sharoitida xizmatlar sohasida sezilarli o'zgarishlar ro'y bermoqda.








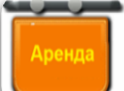







Iqtisodiy faoliyat turlari bo'yicha xizmatlarni ishlab chiqarish iste'molchilarning daromad darajasi, didi va xohish-istaklariga qarab differensiyalanadi.

Iqtisodiy faoliyat turlari bo'yicha bozor xizmatlarini ishlab chiqarish (2021- yil yanvar-iyun oylarida)

	<i>Mlrd.so'm</i>	<i>2020- yilga nisbatan, % da</i>	<i>2020-yilda 2019- yilga nisbatan, % da</i>
Xizmatlar – jami	1968,6	124,9	105,4
<i>shu jumladan asosiy turlari bo'yicha:</i>			
aloqa va axborotlashtirish xizmatlari	109,1	123,9	113,0
moliyaviy xizmatlar	631,3	135,4	149,2
transport xizmatlari	300,5	116,0	97,0
<i>shu jumladan: avtotransport xizmatlari</i>	<i>282,6</i>	<i>114,6</i>	<i>98,4</i>
yashash va ovqatlanish xizmatlari	47,3	112,7	85,2
savdo xizmatlari	510,8	112,1	87,6
ko'chmas mulk bilan bog'liq xizmatlar	46,7	131,1	91,0
ta'lim sohasidagi xizmatlar	77,6	151,9	103,3
sog'liqni saqlash sohasidagi xizmatlar	35,1	129,7	97,7
ijara xizmatlari	44,3	161,8	97,7
kompyuterlar va maishiy tovarlarni ta'mirlash bo'yicha xizmatlar	49,8	126,7	91,6
shaxsiy xizmatlar	41,0	121,3	87,8
me'morchilik, muhandislik izlanishlari, texnik sinovlar va tahlil sohasidagi xizmatlar	23,6	143,1	87,2
boshqa xizmatlar	51,5	133,9	81,1

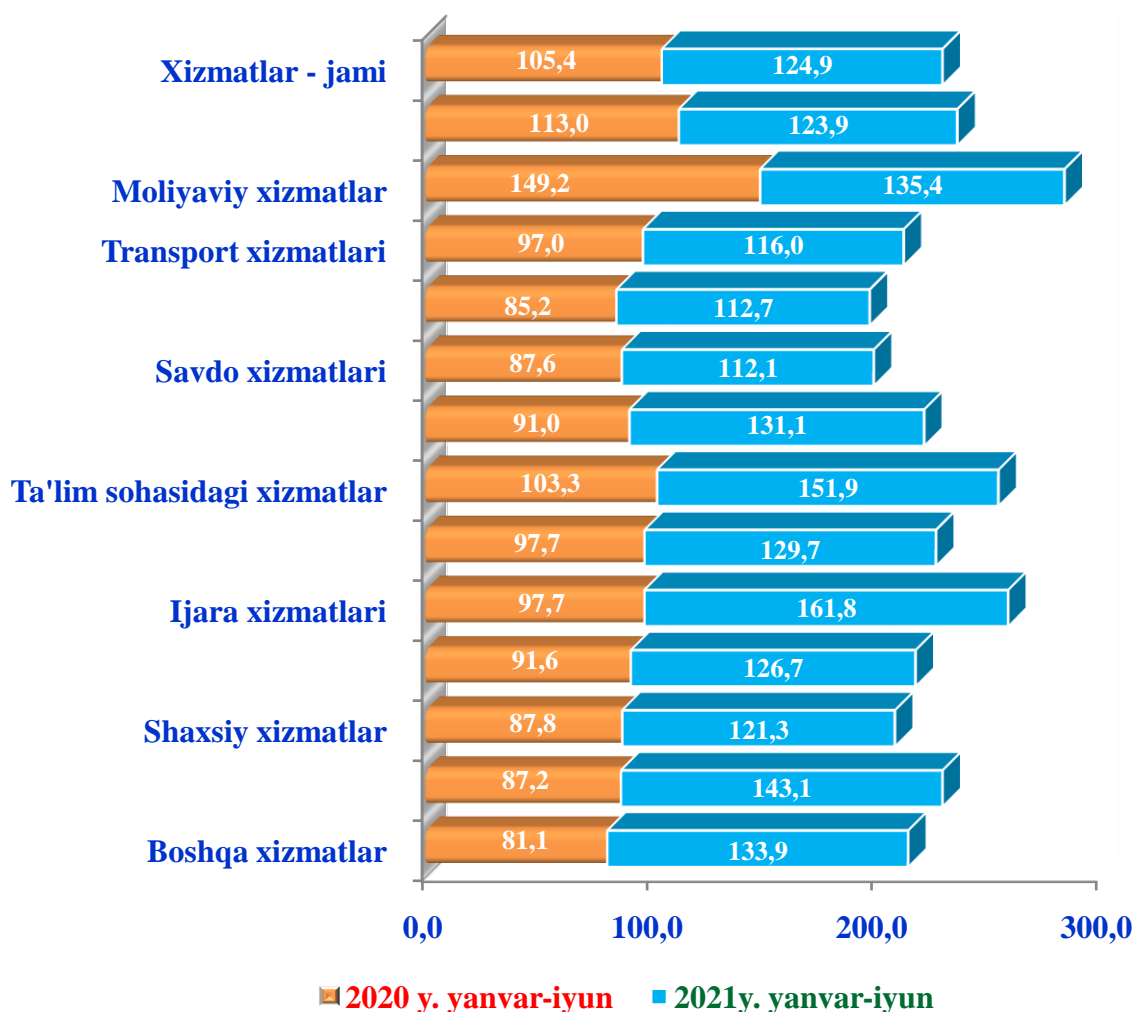
Iqtisodiy faoliyat turlari bo'yicha ko'rsatilgan bozor xizmatlari tarkibida eng katta ulushni moliyaviy xizmatlar egallaydi. Shunday qilib, 2021- yilning yanvar-iyun oylarida ularning ulushi 32,1 % ni tashkil etdi. Shu bilan birga, yuqori ko'rsatkichlar savdo xizmatlari (25,9 %), transport xizmatlari (15,3 %), aloqa va axborotlashtirish xizmatlarida (5,5 %) qayd etildi.

Iqtisodiy faoliyat turlari bo'yicha xizmatlarning tarkibi

Eng yuqori ulush			Eng past ulush		
	Moliyaviy xizmatlar	32,1 %		Kompyuterlarni ta'mirlash xizmatlari	2,5 %
		30,5 %			2,4 %
	Savdo xizmatlari	25,9 %		Ko'chmas mulk bilan bog'liq xizmatlar	2,4 %
		28,1 %			2,3 %
	Transport xizmatlari	15,3 %		Yashash va ovqatlanish	2,4 %
		15,7 %			2,5 %
	Aloqa va axborotlashtirish xizmatlari	5,5 %		Ijara xizmatlar	2,3 %
		5,9 %			1,8 %
	Ta'lim sohasidagi xizmatlar	3,9 %		Shaxsiy xizmatlar	2,1 %
		3,4 %			2,1 %
	Boshqa xizmatlar	2,6 %		Sog'liqni saqlash sohasidagi xizmatlar	1,8 %
		2,5 %			1,7 %
	2020-y. yanvar-iyun			Me'morchilik sohasidagi xizmatlar	1,2 %
	2021-y. yanvar-iyun				1,1 %

Me'morchilik va tahlil sohasidagi xizmat ko'rsatish hajmlarining uncha katta bo'lmagan o'sishi kuzatildi, ularning ulushi atigi 1,2 % ni tashkil etdi. Shuningdek, nisbatan yuqori bo'lmagan ulush sog'liqni saqlash sohasidagi xizmatlar 1,8 %, shaxsiy xizmatlar 2,1 %, ijara xizmatlari hissi 2,3 % ga to'g'ri keldi.

**Iqtisodiy faoliyat turlari bo'yicha ko'rsatilgan
bozor xizmatlarining o'sish sur'atlari taqqoslanishi, % da**



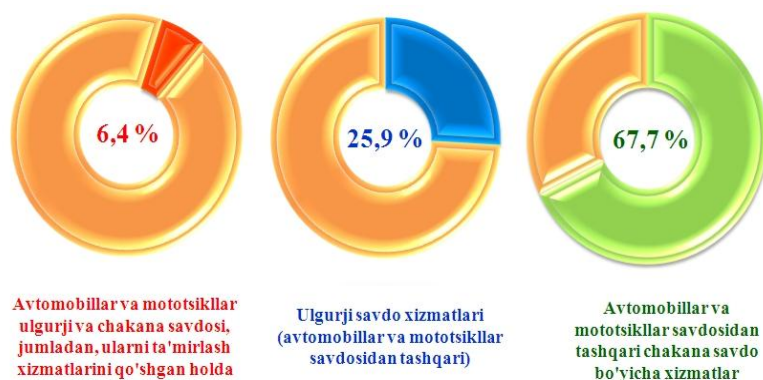
Avtomobil transportida yuk tashish va yo'lovchi tashish xizmatlari

2021 yil yanvar-iyun oylarida avtomobil transportida yuk tashish xizmatlarining 7,1 mln. tonna. km ga yetdi.

Avtomobil transportida ko'rsatilgan yo'lovchi tashish xizmatlari 38,0 mln. kishi. km ni tashkil etdi.



Savdo xizmatlari tarkibi (2021-yil yanvar-iyun oylarida)



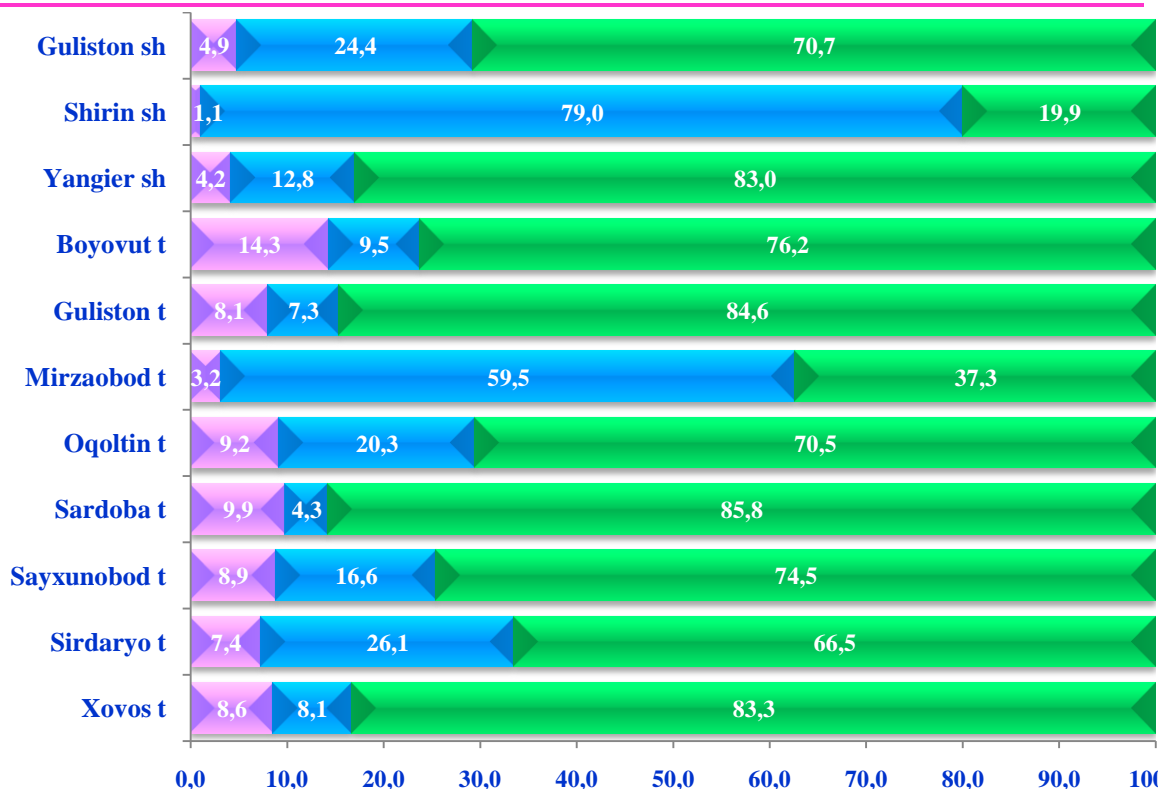
Joriy davrda chakana savdo xizmatlari ulushi, umumiy savdo xizmatlari hajmining qariyb to'rt dan uch qismiga, aniqrog'i, 67,7 % ga to'g'ri keldi.

Ulgurji savdo xizmatlarining ulushi (avtomobillar va mototsikllar savdosidan tashqari) 25,9 % ga yetdi.

Avtomobillar va mototsikllar ulgurji va chakana savdosi, jumladan, ularni ta'mirlash xizmatlarini qo'shgan holda, savdo xizmatlarining umumiy hajmidagi ulushi 6,4 % ni tashkil etdi.

2021-yilning yanvar-iyun oylarida, ko'rsatilgan bozor xizmatlari umumiy hajmida savdo xizmatlarining ulushi 25,9 % ni tashkil etib, bu 510,8 mlrd. so'mga teng bo'ldi.

Hududlar kesimida savdo xizmatlarining ulushi (2021-yil yanvar-iyun oylarida, % da)







- Avtomobillar va mototsikllar ulgurji va chakana savdosi, jumladan, ularni ta'mirlash xizmatlarini qo'shgan hol
- Ulgurji savdo xizmatlari (avtomobillar va mototsikllar savdosidan tashqari)
- Avtomobillar va mototsikllar savdosidan tashqari chakana savdo bo'yicha xizmatlar

<p>Hududlar bo'yicha taqqoslaganda, chakana savdo bo'yicha xizmatlarning eng katta ulushi Sardoba (85,8 %), Guliston (84,6 %) va Xovos (83,3 %) tumanlariga to'g'ri keladi.</p>	<p>Bu ko'rsatkich Shirin shahrida nisbatan kichik, uning ulushi 19,9 % ni tashkil etdi. Biroq, Shirin shahrida ulgurji savdo xizmatlari (avtomobillar va mototsikllar savdosidan tashqari) ulushi sezilarli darajada yuqori bo'ldi – 79,0 %. Sardoba tumanida esa eng kichik ulush 4,3 % qayd etildi.</p>
<p>Avtomobillar va mototsikllarning ulgurji va chakana savdosi bo'yicha xizmatlar, jumladan, avtomobillar va mototsikllarni ta'mirlash bo'yicha xizmatlarni qo'shgan holda nisbatan yuqori ulush Boyovut (14,2 %), Sardoba (9,9 %) va Oqoltin (9,2 %) tumanlarida qayd etildi.</p>	<p>Ushbu xizmatlarning eng kichik ulushi Shirin (1,1 %), Yangiyer shaharlarida (4,2 %) va Mirzaobod (3,2 %) tumanida qayd qilindi.</p>

Zamonaviy bank xizmatlarini taqdim etish uchun shart-sharoitlar yaratishda, innovatsion bank texnologiyalarining joriy etilishi orqali chakana xizmatlarni ko'rsatishga ixtisoslashgan "raqamli" banklar va ularning bo'linmalari faoliyatini tashkil etish, masofadan turib bank xizmatlarini takomillashtirish va to'lov tizimini yanada rivojlantirish, moliyaviy xizmatlarning jadal rivojlanishiga xizmat qilmoqda.

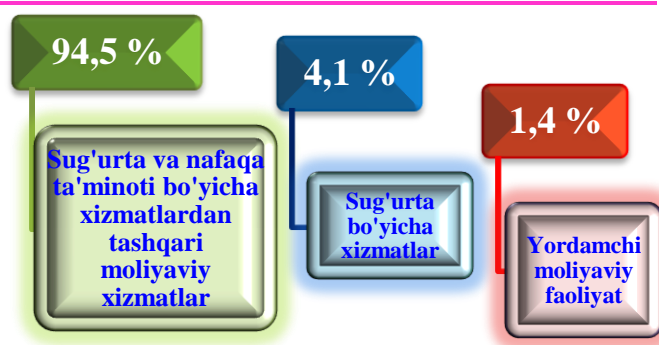
Moliyaviy xizmatlar (2021- yil yanvar-iyun oylarida)

<p>Moliyaviy xizmatlar hajmi 631,3 mlrd. so'mni–tashkil etdi.</p> <p>Taqqoslash uchun: 2020-yilning yanvar-iyun oylarida ularning hajmi 443,2 mlrd. so'm ga teng bo'lgan.</p>	
	<p>Moliyaviy xizmatlarining umumiy xizmatlar hajmidagi ulushi 32,1 % ni tashkil etdi.</p> <p>Taqqoslash uchun: 2020-yilning yanvar-iyun oylarida ularning ulushi 30,5 % ni tashkil etdi.</p>
<p>O'tgan yilning shu davriga nisbatan moliyaviy xizmatlar hajmi 188,1 mlrd. so'mga ko'payishi kuzatildi.</p>	
	<p>Moliyaviy xizmatlarning o'sishi 35,4 % ni tashkil etdi.</p> <p>Taqqoslash uchun: 2020-yilning yanvar-iyun oylarida ularning o'sish sur'ati 149,2 % ga yetgan.</p>

Moliyaviy xizmatlar tarkibi (2020- yil yanvar-iyun oylarida)

Moliyaviy xizmatlar umumiy hajmida sug'urta va nafaqa ta'minoti bo'yicha xizmatlardan tashqari moliyaviy xizmatlarning ulushi 94,5 % ni tashkil etadi.

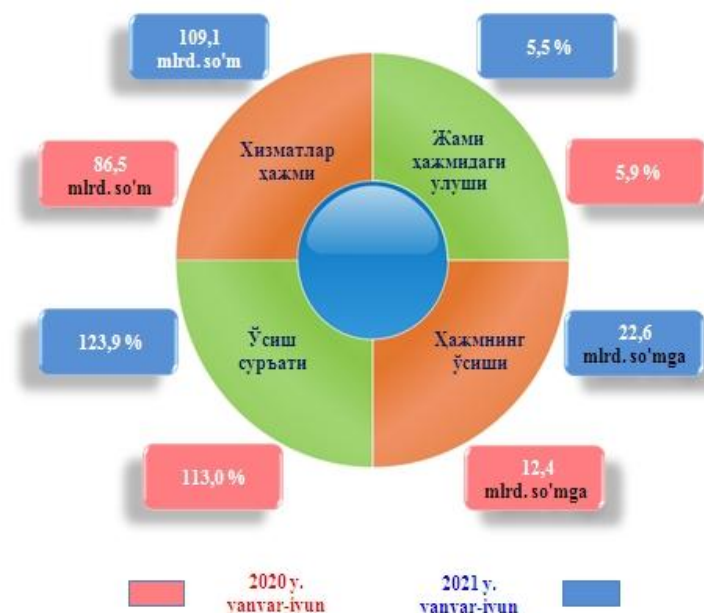
Joriy davrda sug'urta xizmatlarining ulushi 4,1 % oralig'ida qayd etildi.



Moliyaviy va sug'urtalash xizmatlariga nisbatan yordamchi xizmatlarning umumiy moliyaviy xizmatlar hajmidagi ulushi yuqori ko'rsatkichga ega emas va u 1,4 % ni tashkil etadi.

Rivojlangan mamlakatlar tajribasi shuni ko'rsatdiki, AKTning rivojlanishi mamlakatning raqobatbardoshlik darajasiga bevosita ta'sir ko'rsatadi, katta hajmdagi ma'lumotlarni to'plash va umumlashtirish, strategik darajada boshqarish uchun keng imkoniyatlar ochadi.

Aloqa va axborotlashtirish xizmatlari (2021- yil yanvar-iyun oylarida)



2021-yil yanvar-iyun oylarida aloqa va axborotlashtirish xizmatlarining hajmi 109,1mlrd. so'm darajasida belgilandi.

O'tgan yilning mos davriga nisbatan ushbu turdagi xizmatlarning o'sish sur'ati 123,9 % gaetdi.

Ko'rsatilgan bozor xizmatlarining umumiy hajmdagi ulushi 5,5 % ni tashkil etdi.

Amaliyot shuni ko'rsatadiki, bilimlar va xizmatlar iqtisodiyotini shakllantirishning eng muhim sharti kadrlarni tayyorlash va qayta tayyorlashning rivojlangan tizimi hisoblanadi.

Fuqarolarni sifatli va arzon narxlardagi ta'lim bilan ta'minlash, jamiyat taraqqiyotini, uning kelajagini aniq belgilab beradigan vazifadir.

Bugungi kunda o'quv jarayonining sifati va samaradorligini oshirishning muhim omili sifatida maktablarni zamonaviy laboratoriya uskunalari, kompyuter texnikasi, darsliklar va yangi avlod metodik materiallari bilan ta'minlashga alohida e'tibor qaratilmoqda.

Ta'lim sohasidagi xizmatlar (2021- yil yanvar-iyun oylarida)

2021-yilning yanvar-iyun oylarida ta'lim sohasidagi xizmatlar hajmi 77,6 mlrd. so'mga etib, bozor xizmatlari umumiy hajmidagi ulushi 3,9 % ni tashkil etdi. O'tgan yilning mos davriga nisbatan o'sish sur'ati 151,9 % ni tashkil etdi.

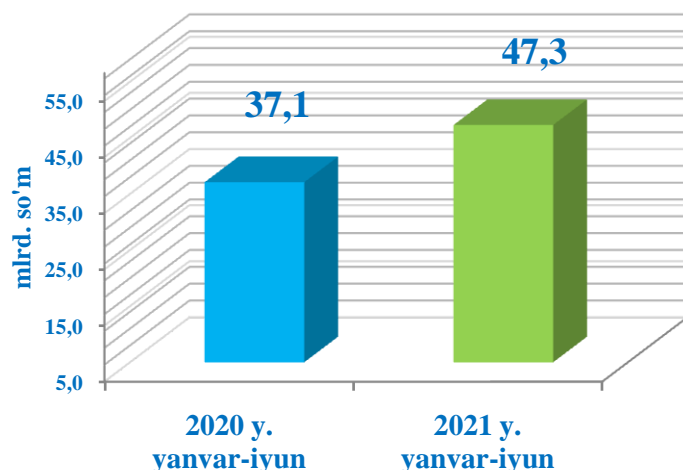


Yashash bo'yicha xizmatlar hajmi, qisqa muddatli turar joy bilan ta'minlash bo'yicha ko'rsatilgan xizmatlar (mehmonxonalar, otellar, motellar va boshqa turar joylar) qiymatini o'z ichiga oladi.

O'tgan yilning shu davriga nisbatan yashash va ovqatlanish bo'yicha xizmatlarning o'sish sur'ati 112,7 % ni tashkil etdi, ularning hajmi esa 47,3 mlrd. so'mga teng bo'lgan. Ushbu davrda ularning bozor xizmatlari umumiy hajmidagi ulushi atigi 2,4 % ni tashkil etdi.

Oziq-ovqat va ichimliklar bilan ta'minlash bo'yicha xizmatlar- oziq-ovqat mahsulotlari va ichimliklar yetkazib berish bo'yicha qo'yilgan ustamadan tashqari, ovqat tayyorlashda ishlatilgan va qayta ishlanmagan holda sotilgan mahsulotlar qiymatini o'z ichiga oluvchi aylanma qiymatidir.

Yashash va ovqatlanish bo'yicha xizmatlar (2021- yil yanvar-iyun oylarida)



2021- yilning yanvar-iyun oylarida yashash va ovqatlanish bo'yicha xizmatlarning hajmi 47,3 mlrd. so'mni tashkil etdi. Xizmatlar umumiy hajmida ularning ulushi 2,4 % ni tashkil qildi.

O'tgan yilning shu davriga nisbatan o'sish sur'ati 112,7 % ni tashkil etdi.

Sog'liqni saqlash sohasidagi xizmatlar (2021-yil yanvar-iyun oylarida)



2021-yilning yanvar-iyun oylarida sog'liqni saqlash sohasidagi xizmatlarning hajmi 35,1 mlrd. so'mni tashkil etdi. Xizmatlar umumiy hajmida ularning ulushi 1,8 % ni tashkil qildi.

O'tgan yilning shu davr nisbatan o'sish sur'ati 129,7 % tashkil etdi.

3 BO'LIM. HUDUDLAR KESIMIDA XIZMATLAR SOHASINING RIVOJLANISHI

Ijtimoiy, siyosiy va jamoatchilik muammolarini hududlarning iqtisodiy salohiyatini ko'tarmasdan, ularning barqaror rivojlanishisiz hal qilib bo'lmaydi. Hududiy siyosat maqsadlariga faqat iqtisodiy jihatdan samarali bo'lgan loyihalarni amalga oshirish orqali erishish mumkin.

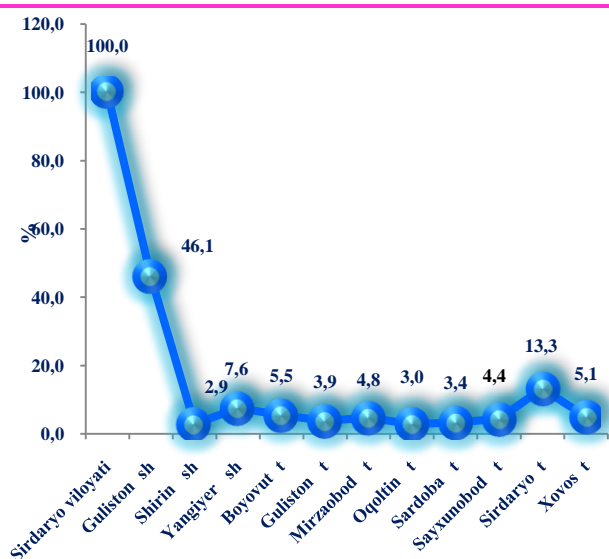
Xizmatlar sohasining rivojlanish darajasi aholining hududiy va ijtimoiy harakatchanligini, yangi xo'jalik hududlarini o'zlashtirish, ishlab chiqarish samaradorligini va moddiy mahsulotlar iste'molini oshirishni ta'minlaydi.

Hududlar kesimida ko'rsatilgan bozor xizmatlari tarkibi, % da (2021- yil yanvar-iyun oylarida)

Xizmatlarning umumiy hajmida Guliston shahrining ulushi eng ahamiyatli bo'lib, 46,1 % ni tashkil etdi. Bu aholining real daromadlari boshqa tumanlardan ko'ra yuqoriroq ekanligi bilan izohlanadi.

Ma'lumot uchun: 2020- yilning yanvar-iyun oylarida ko'rsatilgan bozor xizmatlari umumiy hajmida Guliston shahrining ulushi 44,4 % ni tashkil etgan.

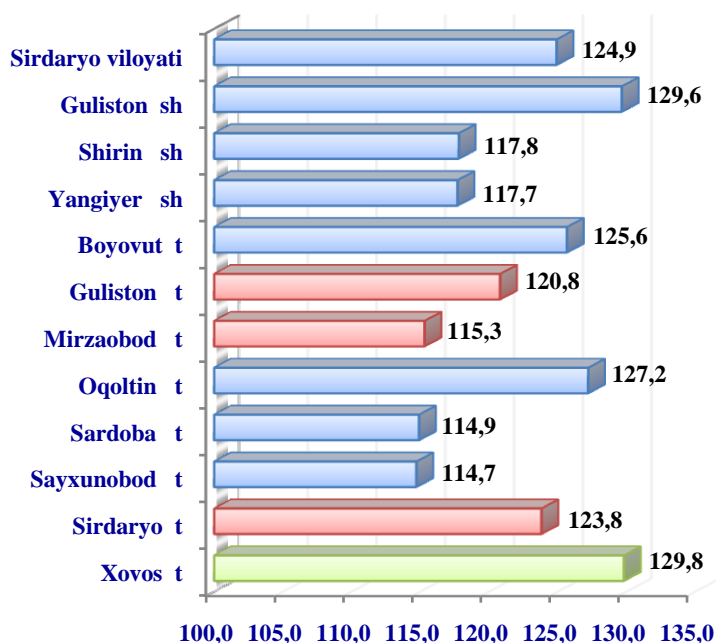
Shirin shahrining ulushi esa eng past ekanligi 3,0 % kuzatilgan.



Shuningdek, eng katta ulush Sirdaryo (13,3 %), Boyovut (5,5 %), tumanlarida va Yangiye shahri (7,6 %) da qayd etildi.

Xizmatlar sohasining nisbatan past ko'rsatkichlari Shirin shahrida (2,9 %) va Oqoltin (3,0%), Sardoba (3,4 %) tumanlarida kuzatildi.

Hududlar kesimida ko'rsatilgan bozor xizmatlarining o'sish sur'atlari, o'tgan yilga nisbatan % da (2021-yil yanvar-iyun oylarida)



Ushbu davr mobaynida nisbatan yuqori o'sish sur'atlari Guliston shahar (129,6%), Xovos (129,8 %), Oqoltin (127,2 %), Boyovut (125,6 %) tumanlarida qayd etildi.

Nisbatan yuqori bo'lmagan o'sish sur'atlari Sardoba (114,9 %), Sayxunobod (114,7 %) tumanlarida qayd etildi.

Xizmatlar sohasidagi aksariyat faoliyat turlarining o'ziga xos xususiyati - bu mahalliy lashtirishning yuqori darajasi, ma'lum bir hududga (hudud, tuman, shahar va qishloq aholi punktlari) bog'liqligi hisoblanadi. Shu sababli, faoliyatning hajmi, joylashishi, faoliyat turlari va ko'lamlari, mulkchilik shakllari, korxona va xizmat ko'rsatish tashkilotlarining ish uslublari, ularning modernizatsiya qilishdagi roli va rivojlanish potentsiali mintaqa iqtisodiyotidagi innovatsion o'zgarishlarning ehtiyojlari, ustuvorliklari va strategiyasi bilan o'zaro bog'liq bo'lishi kerak.

Ko'rilayotgan davrda, resurslardan samarali foydalanish natijasida hududlar bo'yicha Guliston shahri ko'rsatilgan bozor xizmatlarining umumiy hajmini o'sishiga ta'sir ko'rsatdi. O'tgan yilning shu davriga nisbatan ushbu hududda ko'rsatilgan bozor xizmatlari hajmi 262,0 mlrd. so'mga oshdi va 908,2 mlrd. so'mga yetdi.

Hududlar kesimida ko'rsatilgan xizmatlar
(2021- yil yanvar-iyun oylari uchun)

	Jami		Aholi jon boshiga	
	mlrd. so'm	O'tgan yilning mos davriga nisbatan, % da	ming so'm	O'tgan yilning mos davriga nisbatan, % da
Sirdaryo viloyati	1968,6	124,9	2276,8	122,7
shaharlar				
Guliston	908,2	129,6	9871,5	127,8
Shirin	57,1	117,8	3021,0	117,2
Yangiyer	149,2	117,7	3361,0	115,3
tumanlar				
Boyovut	108,1	125,6	818,0	123,7
Guliston	77,1	120,8	1033,7	117,9
Mirzaobod	93,4	115,3	1236,3	112,5
Oqoltin	59,7	127,2	1123,5	125,0
Sardoba	67,0	114,9	997,0	113,2
Sayxunobod	87,1	114,7	1105,6	112,8
Sirdaryo	262,3	123,8	2010,3	122,0
Xovos	99,4	129,8	1019,6	127,5

Shu bilan birga, nisbatan yuqori ko'rsatkichlar Guliston shahar (908,2 mlrd. so'm) va Sirdaryo (262,3 mlrd. so'm) tumanida qayd etildi.

Aholi jon boshiga ko'rsatilgan bozor xizmatlari hajmining har oyda o'sishi kuzatilmoqda.

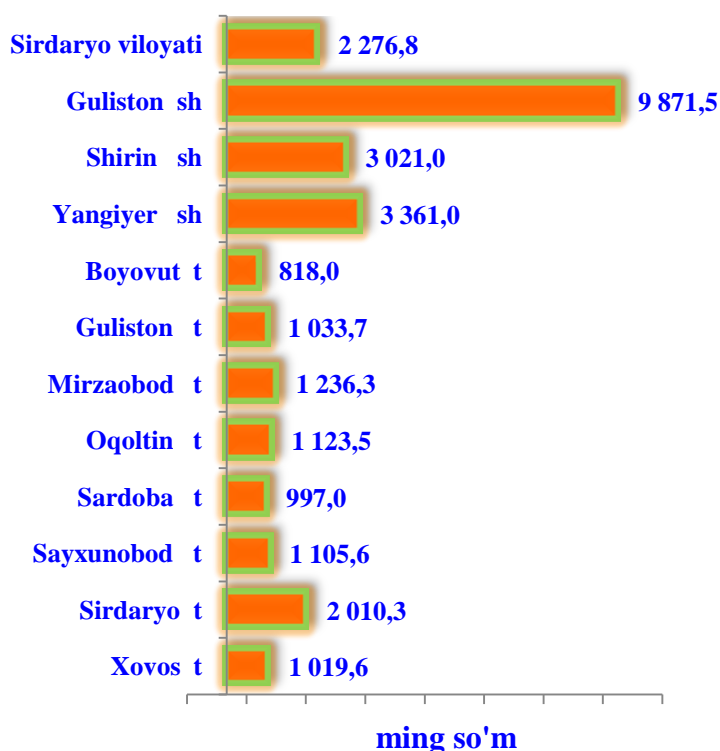
Aholi jon boshiga ko'rsatilgan bozor xizmatlarining asosiy ko'rsatkichlari

2021-yilning yanvar-iyun oylarida aholi jon boshiga ko'rsatilgan bozor xizmatlari hajmi 2276,8 ming so'mga etdi.

O'tgan yilning shu davriga nisbatan o'sish sur'ati 122,7 % ni tashkil etdi.



Hududlar kesimida aholi jon boshiga xizmatlar hajmi, ming so'm (2021- yil yanvar-iyun oylarida)



Ushbu xizmatlar hajmi ko'rsatkichi hududlar o'rtasida Guliston shahrida 9871,5 ming so'm Boyovut tumanida 818,0 ming so'mgacha oralig'ida bo'ldi.

Ushbu mintaqada aholi jon boshiga xizmatlar hajmi ko'rsatkichi nisbatan pastligi bu hududda aholi soninig yuqori ko'rsatkichlariga bog'liqligidir.

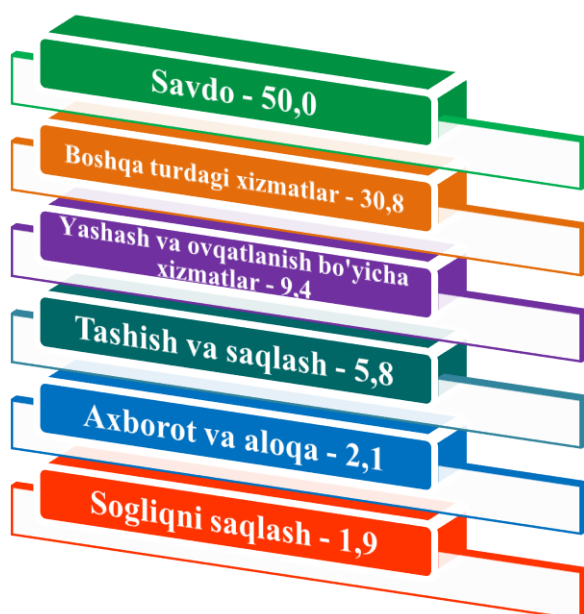
Taqqoslash uchun: Shirin shahrida o'rtacha doimiy aholi soni (2021- yilning yanvar-iyun oylarida 18,9 ming kishini tashkil etdi) uncha ko'p bo'lmasada, biroq aholi jon boshiga ko'rsatilgan bozor xizmatlari hajmi nisbatan yuqori. Ko'rib chiqilayotgan davrda u 3021,0 ming so'mni tashkil etdi.

4 BO'LIM. XIZMATLAR SOHASIDA FAOLIYAT KO'RSATAYOTGAN KORXONA VA TASHKILOTLAR TO'G'RISIDA MA'LUMOT

2021- yil 1-iyul holatiga ko'ra, xizmatlar sohasida faoliyat ko'rsatayotgan korxona va tashkilotlar to'g'risida ma'lumot
(fermer va dehqon xo'jaliklaridan tashqari)



2021- yil 1-iyul holatiga ko'ra, xizmatlar sohasida faoliyat ko'rsatayotgan korxona va tashkilotlarning iqtisodiy faoliyat turlari bo'yicha tarkibi, % da
(fermer va dehqon xo'jaliklaridan tashqari)



2021- yil 1-iyul holatiga ko'ra, xizmatlar sohasida faoliyat ko'rsatayotgan korxona va tashkilotlar tarkibida savdo faoliyati bilan shug'ullanuvchi korxona va tashkilotlar ulushi (50,0 %) yuqoridir. Buning sababi ushbu faoliyatning yuqori daromadliligi va ketgan xarajatlarni tez qoplay olishida.

Yashash va ovqatlanish bo'yicha xizmatlarni ko'rsatuvchi korxona va tashkilotlarning ulushi 9,4 % ga tengdir. Xizmatlar sohasida faoliyat ko'rsatayotgan korxona va tashkilotlar umumiy sonida tashish va saqlash faoliyati bilan shug'ullanuvchi korxona va tashkilotlarning ulushi 5,8 % ga yetdi.	Axborot faoliyati bilan shug'ullanuvchi va aloqa xizmatlarini ko'rsatuvchi faoliyat ko'rsatayotgan korxona va tashkilotlarning ulushi 2,1 % ni tashkil etdi. Sog'liqni saqlash va ijtimoiy xizmatlar ko'rsatish sohasida faoliyat ko'rsatayotgan korxona va tashkilotlarning ulushi 1,9 % ni tashkil qiladi.
--	--

Ma'lumot uchun: 2020-yilning 1-iyul holatiga ko'ra, xizmatlar sohasida 9135 ta korxona va tashkilotlar faoliyat ko'rsatgan. Ularning umumiy tarkibida savdo xizmatlari – 47,4 %, yashash va ovqatlanish bo'yicha xizmatlar – 10,0 %, tashish va saqlash - 6,1 %, axborot va aloqa - 2,0 %, sog'liqni saqlash va ijtimoiy xizmatlar ko'rsatish - 1,8 %, hamda boshqa turdagi xizmat ko'rsatuvchi tashkilotlar – 32,7 % ni tashkil etgan.

Statistik ko'rsatkichlarga izohlar

Xizmatlar iste'molchilar (yuridik va jismoniy shaxslar) holatini o'zgartiruvchi yoki tovarlar, xizmatlar yoki moliyaviy aktivlar bilan ayirboshlashiga ko'maklashadigan ishlab chiqarish faoliyatining natijasi hisoblanadi.

Xizmatning o'ziga xos xususiyati, xizmatni bajarish va uni iste'mol qilish davrining bir xil vaqtga to'g'ri kelishi hisoblanadi.

Iqtisodiy faoliyat turlari bo'yicha xizmatlar hajmida ko'rsatilgan xizmatlar uchun amaldagi bozor narxlar bo'yicha qo'shilgan qiymat solig'i va aksizsiz hisoblangan to'lovlar hisobga olinadi.

Xizmatlar oldi-sotdi obyekti sifatida chiqqanda va iqtisodiy ahamiyatga ega bo'lgan (xizmatlarni ishlab chiqaruvchining sarf-xarajatlarini to'laligicha yoki sezilarli darajada qoplaydigan) narxlarda sotilganda, xizmatlar bozor uchun mo'ljallanib ishlab chiqarilgan hisoblanadi.

“Ishlab chiqarilgan (ko'rsatilgan) xizmatlar hajmi” statistik ko'rsatkichi - ma'lum bir vaqt davomida ko'rsatilgan xizmatlar qiymatini o'lchovchi, iste'molchilarga (yuridik va jismoniy shaxslar, norezidentlarni qo'shgan holda) ko'rsatilgan xizmatlar qiymatini aks ettiradi.

Ishlab chiqarilgan (ko'rsatilgan) xizmatlar hajmi, bu xizmatlar ishlab chiqarishga ixtisoslashgan va xizmat ko'rsatish asosiy faoliyat turi hisoblanmaydigan barcha xizmatlar

ishlab chiqaruvchilari (yuridik va jismoniy shaxslar) tomonidan ko'rsatilgan bozor xizmatlari qiymatidir.

Iste'molchilar tomonidan xizmatlar uchun to'lovlar naqd pul, shu jumladan plastik kartochkalar va pul o'tkazish, elektron to'lovlar va elektron pullar orqali amalga oshirilishi mumkin.

Norezidentlarga ko'rsatilgan xizmatlar (agar to'lov so'mda amalga oshirilmagan bo'lsa), xizmatlarga to'lovlarni amalga oshirish sanasida O'zbekiston Respublikasi Markaziy banki tomonidan so'mning belgilangan kursi bo'yicha qayta hisoblangan, shartnoma narxlari bo'yicha aniqlanadi.

Elektron to'lovlar – texnik vositalar, axborot texnologiyalari va axborot tizimlari xizmatlaridan foydalangan holda elektron to'lov hujjatlari orqali naqd pulsiz to'lovlarni amalga oshirish.

Elektron pullar – O'zbekiston Respublikasi hududida elektron pullar emitentlari tomonidan chiqariladigan pullar bo'lib, faqat O'zbekiston Respublikasi milliy valyutasida nomlanishi lozim.

Faoliyat turlari bo'yicha xizmatlarni tasniflash, O'zbekiston Respublikasi Iqtisodiy faoliyat turlari bo'yicha mahsulotlarning (tovarlar, ishlar, xizmatlarning) statistik tasniflagichiga (keyingi o'rinlarda MST debataladi) muvofiq amalga oshiriladi.

Bozor xizmatlari hajmi MST bo'yicha tasniflangan barcha iqtisodiy faoliyat turlarining xizmatlarga tegishli qismi (G-S sektiyalar) bo'yicha shakllantiriladi.

Amaldagi narxlarda aloqa va axborotlashtirish xizmatlarini ishlab chiqarish, mazkur sohada xizmat ko'rsatuvchi korxonalarning daromadlari (sotishdan tushgan tushum miqdori) yig'indisi sifatida aniqlanadi.

Moliyaviy xizmatlar Markaziy bank, tijorat banklari va boshqa moliya-kredit tashkilotlari tomonidan ko'rsatiladi. Bu guruh xizmatlarga banklarning moliyaviy vositachiligi xizmatlari (moliyaviy lizing, kredit berish), shu jumladan, masofaviy bank xizmatlari (internet-banking, mobil-banking), investitsiya fondlari va boshqa moliyaviy tashkilotlarning moliyaviy vositachiligi, moliya bozorlari (fond va valyuta birjalari) faoliyatining yordamchi moliyaviy vositachilik xizmatlari va boshqa moliyaviy xizmatlar kiradi.

Amaldagi narxlarda moliyaviy xizmatlarning yalpi ishlab chiqarish hajmi moliyaviy vositachilik hisobidan olingan foizli daromadlar hajmi (xizmatlar uchun belgilangan to'lovlar miqdorida) hisobga olinadi. Chet el valyutasida kelib tushadigan foizli daromadlar hisobot davridagi O'zbekiston Respublikasi Markaziy bankining tegishli kursi bo'yicha hisob-kitob qilinadi va so'mda aks ettiriladi.

Transport xizmatlari transportning barcha turlarida yuklarni va yo'lovchilarni tashish faoliyati, shuningdek, transportirovka qilishda yordamchi xizmat turlari, jumladan logistik xizmatlarni o'z ichiga oladi.

Amaldagi narxlarda transport xizmatlarining yalpi ishlab chiqarish hajmi transport turlari bo'yicha transport jarayoniga (yuklarni tushirish va yuklash ishlari, transport-ekspeditorlik xizmatlari, transport xizmati va boshqalar) bevosita bog'liq bo'lgan tashish va boshqa faoliyatdan olingan daromad summasi sifatida aniqlanadi. Transport xizmatlari umumiy hajmida pochta va kuryerlik faoliyatining ishlab chiqarilgan yalpi hajmi hisobga

olinadi.

Yashash va ovqatlanish bo'yicha xizmatlar mehmonxonalar, otellar, motellar va boshqa yashash uchun joylar kabi qisqa muddatli turar joy bilan ta'minlash va oziq-ovqat mahsulotlari va ichimliklar yetkazib berish bo'yicha ko'rsatilgan xizmatlarni o'z ichiga oladi.

Savdo xizmatlari ulgurji va chakana xizmatlarni birlashtirib, shuningdek, boshqa shaxs manfaatlari uchun tovarlarni oldi-sotdi shartnomalari, komissiyalari yoki agentlik shartnomalari asosida sotilgan vositachilik xizmatlari hamda avtomobil va mototsikllarni ta'mirlash xizmatlarini o'z ichiga oladi.

Ko'chmas mulk bilan bog'liq xizmatlarni ko'rsatishda ko'chmas mulk bilan bog'liq operatsiyalar bo'yicha xizmatlar qiymati, korxonaning shaxsiy, xo'jalik yuritish yoki tezkor boshqaruvidagi, shuningdek, ijaraga olingan ko'chmas mulkni ijaraga berishdan olingan daromadlari, ushbu faoliyat tashkilotning asosiy faoliyati yoki yo'qligidan qat'iy nazar aks ettiriladi.

Ta'lim sohasidagi xizmatlar oliy, o'rta maxsus, kasb-hunar, umumta'lim, maktabgacha ta'lim davlat muassasalarida tijorat asosida ta'lim olishni, shuningdek, radio va televideniye, Internet-kanallar va pochta aloqalarini qo'shgan holda har qanday darajadagi xususiy ta'lim olish va xohlagan kasbga o'qishni qamrab oladi.

Sog'liqni saqlash sohasidagi xizmatlar statsionar shifoxona muassasalari, poliklinikalar, stomatologiya muassasalari va tibbiy laboratoriyalar tomonidan pul asosida ko'rsatilgan kompleks xizmatlarni qamrab oladi.

Ijara xizmatlari bo'yicha ishlab chiqarish hajmi mashinalar va asbob-uskunalarini operatorlarsiz ijaraga berish, maishiy jihozlar va shaxsiy ehtiyoj buyumlarini ijaraga berishdan olingan daromad miqdori sifatida aniqlanadi.

Me'morchilik, muhandislik izlanishlari, texnik sinovlar va tahlil sohasidagi xizmatlar hajmi shartnomada nazarda tutilgan talablarga muvofiq loyihalar, izlanishlar, konstruktorlik va texnologik ishlar hamda ko'rsatilgan xizmatlar, shuningdek, qurilish ishlari ustidan nazorat va boshqa injenerlik xizmatlarining qiymatini o'z ichiga oladi.

VI. TRANSPORT

Mustaqillik yillarida transport va kommunikatsiya tizimini strategik rivojlantirish bo'yicha katta ishlar amalga oshirildi. Respublikada transport mustaqilligi ta'minlandi va respublikaning barcha hududlarini bir-biri bilan bog'laydigan milliy tizim yaratildi.

Yuk tashish. 2021- yil yanvar–iyun oylarida avtomobil transporti tomonidan 7,1 mln.tonna yuk tashilgan bo'lib, bu 2020- yilning yanvar–iyuniga nisbatan 104,8 foizni tashkil qildi. Shu bilan birga, yuk aylanmasi 125,9 mln.tn–km.ni tashkil qildi yoki 2020- yilning yanvar–iyuniga nisbatan 13,2 foizga o'sdi.

Transport turlari bo'yicha yuk tashish va yuk aylanmasi

	2021- yil yanvar–iyun	O'sish sur'ati, foiz hisobida
Tashilgan yuklar, mln. tn.	7,1	104,8
avtomobil transportida	7,1	104,8
Yuk aylanmasi, mln. tn–km	125,9	113,2
avtomobil transportida	125,9	113,2

Yakka tartibdagi tadbirkorlarning avtomobil transportidagi yuk aylanmasi 2021- yil yanvar-iyuniga nisbatan 102,3 foizni tashkil etib, 70,4 mln. tn-km. ni tashkil qildi. Yuk aylanmasining umumiy hajmida xususiy yuk tashuvchilarning ulushi 55,9 foizni tashkil etdi (2020- yil yanvar-iyunida 61,9 foiz).

Sirdaryo viloyatining tuman, shaharlarida tashilgan yuk bo'yicha yetakchi o'rinni Sayxunobod (1151,1 ming tonna) tumani egalladi. Shu bilan birga, eng yuqori hajm Sirdaryo (1024,1 ming tonna), Mirzaobod (776,9 ming tonna) tumanlari va Guliston (1235,9 ming tonna) shahrida kuzatildi.

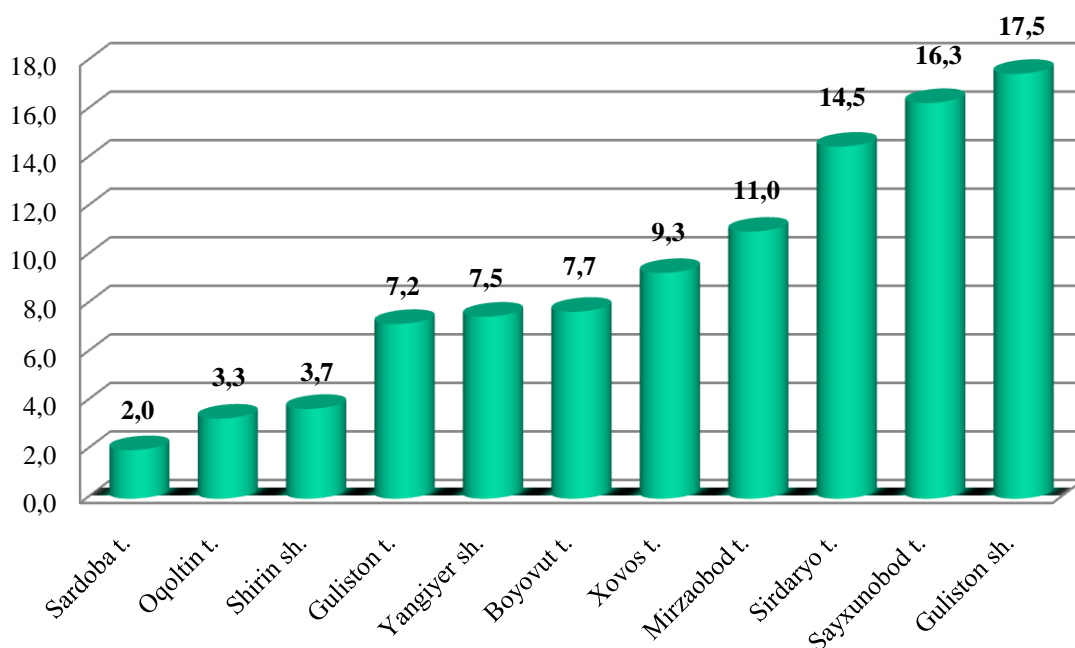
Sirdaryo viloyatining hududlari kesimida yuk tashish, ming tonna (2021- yilning yanvar–iyun holatiga)

	ming tonna	2020- yil yanvar- iyuniga nisbatan foiz hisobida	Ulushi, foiz hisobida
Jami xizmatlar	7062,6	104,8	100,0
<i>shaharlar:</i>			
Guliston	1235,9	104,2	17,5
Shirin	261,3	102,0	3,7
Yangiyer	529,7	104,8	7,5

	<i>ming tonna</i>	<i>2020- yil yanvar- iyuniga nisbatan foiz hisobida</i>	<i>Ulushi, foiz hisobida</i>
<i>tumanlar:</i>			
Oqoltin	133,1	101,7	3,3
Boyovut	543,8	104,8	7,7
Sayxunobod	1151,2	106,8	16,3
Guliston	508,5	103,4	7,2
Sardoba	141,3	104,8	2,0
Mirzaobod	776,9	103,9	11,0
Sirdaryo	1024,1	106,3	14,5
Xovos	656,8	104,8	9,3

Ko'rsatilgan yuk tashishda eng kichik tonna quyidagi hududlar Sardoba (141,3 ming tonna), Oqoltin (233,1 ming tonna) tumanlarida va Shirin (261,3 ming tonna) shahri hissasiga to'g'ri keldi.

Tashilgan yukning umumiy hajmida hududlarning ulushi, %



Hududlar bo'yicha tashilgan yukning yuqori ulushi bo'yicha yetakchi o'rinni Guliston (jamiga nisbatan 17,5 %) shahri egalladi. Shu bilan birga, Sayxunobod (16,3 %), Sirdaryo (14,5 %) va Mirzaobod (11,0 %) tumanlarida kuzatildi.

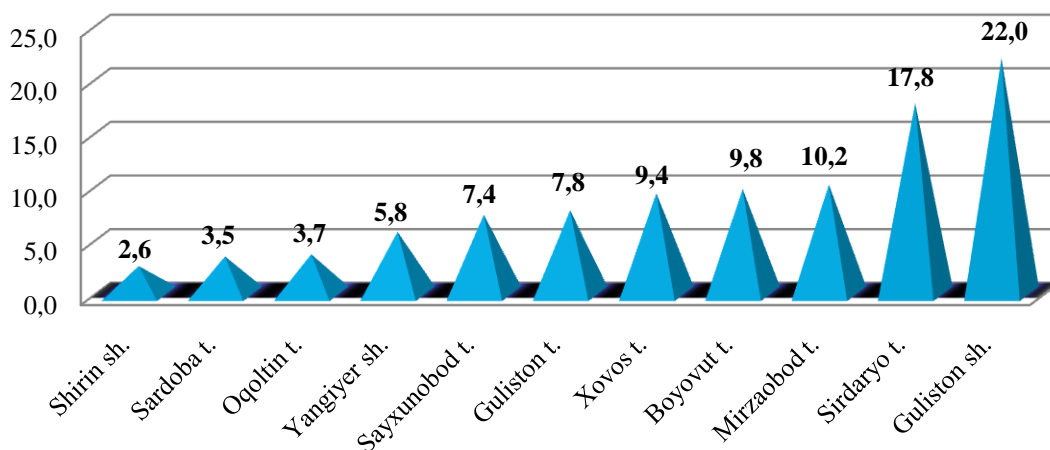
Sirdaryo viloyatining yuk aylanmasi hajmida yetakchi o'rinni Guliston (27699,4 ming tonna-km) shahri egalladi. Shu bilan birga, eng yuqori ko'rsatkich Sirdaryo (22411,2 ming tonna-km), Mirzaobod (12842,4 ming tonna-km), Boyovut (12338,7 ming tonna-km) va Xovos (11835,1 ming tonna-km) tumanlarida kuzatildi.

**Sirdaryo viloyatining tuman, shaharlari kesimida
yuk aylanmasi ming tonna-km
(2021- yilning yanvar–iyun holatiga)**

	<i>ming tonna-km</i>	<i>2020-yil yanvar- iyuniga nisbatan foiz hisobida</i>	<i>Tuman, shaharlarning ulushi foiz hisobida</i>
Jami xizmatlar	125905,6	113,2	100,0
<i>shaharlar:</i>			
Guliston	27699,4	121,5	22,0
Shirin	3273,5	113,2	2,6
Yangiyer	7302,5	111,3	5,8
<i>tumanlar:</i>			
Oqoltin	4658,5	107,4	3,7
Boyovut	12338,7	112,1	9,8
Sayxunobod	9317,0	110,2	7,4
Guliston	9820,6	110,4	7,8
Sardoba	4406,7	110,1	3,5
Mirzaobod	12842,4	113,2	10,2
Sirdaryo	22411,2	110,1	17,8
Xovos	11835,1	112,0	9,4

Ko'rsatilgan yuk aylanmasidagi eng kichik tonna-km quyidagi hududlar Sardoba (4406,7 ming tonna-km), Oqoltin (4658,5 ming tonna-km) tumanlari va Shirin (3273,5 ming tonna-km) shahri hissasiga to'g'ri keldi.

**Tashilgan yuk aylanmasining
umumiy hajmida hududlarning ulushi, %**



Hududlar bo'yicha yuk aylanmasining yuqori ulushi bo'yicha yetakchi o'rinni Guliston (22,0 %) shahri egalladi. Shu bilan birga, Sirdaryo (17,8 %), Mirzaobod (10,2 %), Boyovut (9,8 %) va Xovos (9,4 %) tumanlarida kuzatildi.

Yo'lovchi tashish. 2021- yil yanvar–iyunida barcha transport turlari tomonidan 38,0 mln. kishi tashilgan bo'lib, bu ko'rsatkich o'tgan yilning shu davriga nisbatan 103,2 foizni tashkil etdi. Yo'lovchi tashish aylanmasi esa ushbu davrda 101,6 foizni tashkil etib, 1114,8 mln. yo'lovchi–km. ni tashkil qildi.

**Transport turlari bo'yicha
yo'lovchi tashish va yo'lovchi aylanmasi**

	<i>2021- yil yanvar– iyun</i>	<i>Jamiga nisbatan, foiz hisobida</i>	<i>O'sish sur'ati, foiz hisobida</i>
Tashilgan yo'lovchilar, mln. kishi	38,0	100,0	103,2
avtomobil transportida	38,0	100,0	103,2
Yo'lovchi aylanmasi, mln. yo'lovchi–km	1114,8	100,0	101,6
avtomobil transportida	1114,8	100,0	101,6

Yo'lovchi aylanmasining umumiy hajmida yakka tartibdagi tadbirkorlar yo'lovchi aylanmasining ulushi 80,8 foizni tashkil etdi.

Sirdaryo viloyatining tuman, shaharlar bo'yicha tashilgan yo'lovchi bo'yicha yetakchi o'rinni Guliston (8251,4 ming kishi) shahri egalladi. Shu bilan birga, eng yuqori ko'rsatkich Sirdaryo (8051,3 ming kishi), Boyovut (3992,6 ming kishi), va Mirzaobod (3574,3 ming kishi) tumanlarida kuzatildi.

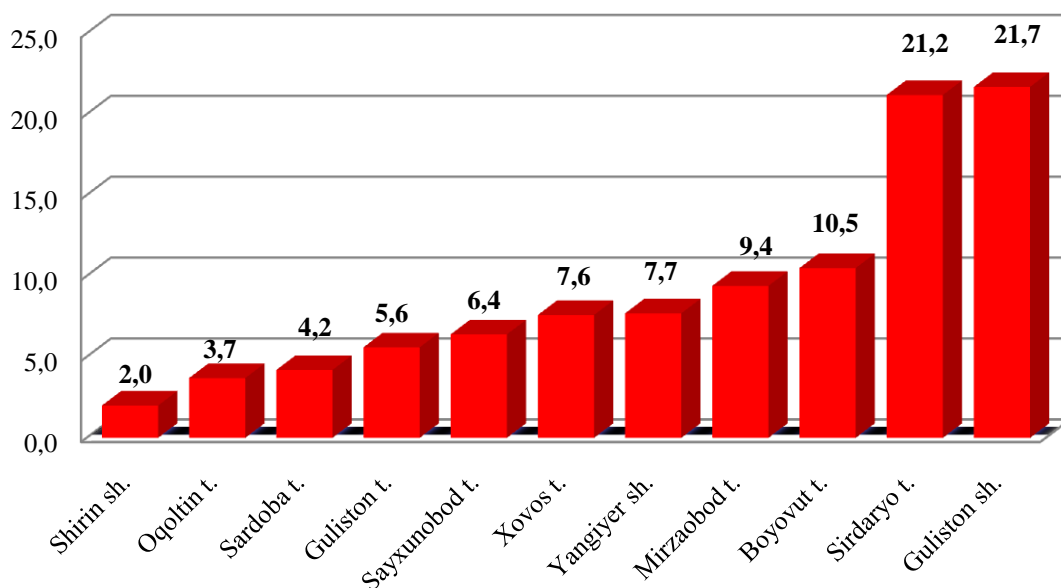
Sirdaryo viloyatining hududlari kesimida yo'lovchi tashish, ming kishi
(2021- yilning yanvar–iyun holatiga)

	<i>ming kishi</i>	<i>2020- yil yanvar- iyuniga nisbatan foiz hisobida</i>	<i>Ulushi, foiz hisobida</i>
Jami xizmatlar	38024,8	103,2	100,0
<i>shaharlar:</i>			
Guliston	8251,4	103,2	21,7
Shirin	760,5	103,2	2,0
Yangiyer	2927,9	103,2	7,7

	<i>ming kishi</i>	<i>2020- yil yanvar- iyuniga nisbatan foiz hisobida</i>	<i>Ulushi, foiz hisobida</i>
<i>tumanlar:</i>			
Oqoltin	1406,9	103,2	3,7
Boyovut	3992,6	102,3	10,5
Sayxunobod	2433,6	103,2	6,4
Guliston	2129,4	101,4	5,6
Sardoba	1597,0	100,8	4,2
Mirzaobod	3574,3	105,5	9,4
Sirdaryo	8061,3	104,2	21,2
Xovos	2889,9	101,9	7,6

Ko'rsatilgan yo'lovchi tashishda eng kichik ko'rsatkich quyidagi hududlar Shirin (760,5 ming kishi) shahri, Oqoltin (1406,9 ming kishi) va Sardoba (1597,0 ming kishi) tumanlari hissasiga to'g'ri keldi.

Tashilgan yo'lovchining umumiy hajmida hududlarning ulushi, %



Xududlar bo'yicha tashilgan yukning yuqori ulushi bo'yicha yetakchi o'rinni Guliston (21,7 %) shahri egalladi. Shu bilan birga, Sirdaryo (21,2 %), Boyovut (10,5 %) va Mirzaobod (9,4 %) tumanlarida kuzatildi.

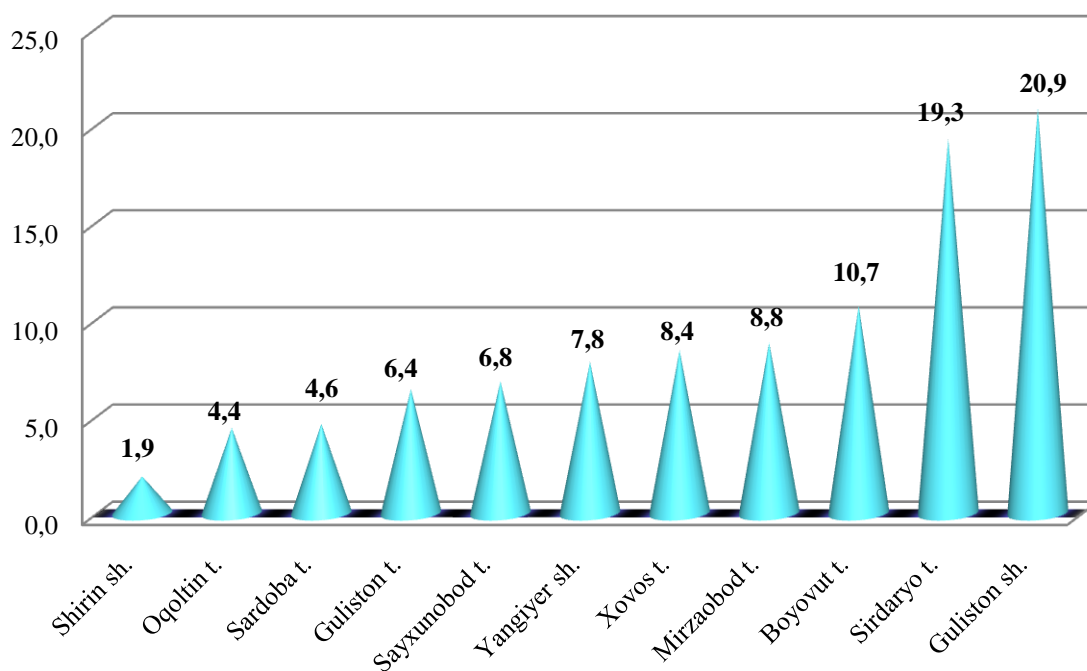
Sirdaryo viloyatining tuman, shaharlar bo'yicha yo'lovchi aylanmasida yetakchi o'rinni Guliston (232996,3 ming yo'lovchi-km) shahri egalladi. Shu bilan birga, eng yuqori ko'rsatkich bilan Sirdaryo (215159,4 ming yo'lovchi-km), Boyovut (119285,3 ming yo'lovchi-km) va Mirzaobod (98103,8 ming yo'lovchi-km) tumanlarida kuzatildi.

**Sirdaryo viloyatining tuman, shaharlar kesimida
yo‘lovchi aylanmasi ming yo‘lovchi-km
(2021-yilning yanvar–iyun holatiga)**

	<i>ming yo‘lovchi-km</i>	<i>2020- yil yanvar-iyuniga nisbatan foiz hisobida</i>	<i>Tuman, shaharlarning ulushi foiz hisobida</i>
Jami xizmatlar	1114815,5	101,6	100,0
<i>shaharlar:</i>			
Guliston	232996,3	103,1	20,9
Shirin	21181,5	101,6	1,9
Yangiyer	86955,6	102,9	7,8
<i>tumanlar:</i>			
Oqoltin	49051,9	101,6	4,4
Boyovut	119285,3	100,7	10,7
Sayxunobod	75807,5	100,2	6,8
Guliston	71348,2	100,1	6,4
Sardoba	51281,5	101,6	4,6
Mirzaobod	98103,8	100,5	8,8
Sirdaryo	215159,4	102,7	19,3
Xovos	93644,5	99,3	8,4

Ko‘rsatilgan yo‘lovchi aylanmasidagi eng kichik yo‘lovchi–km quyidagi hududlar, Shirin (21181,5 ming yo‘lovchi–km) shahri, Oqoltin (49051,9 ming yo‘lovchi–km) va Sardoba (51281,5 ming yo‘lovchi–km) tumanlari hissasiga to‘g‘ri keldi.

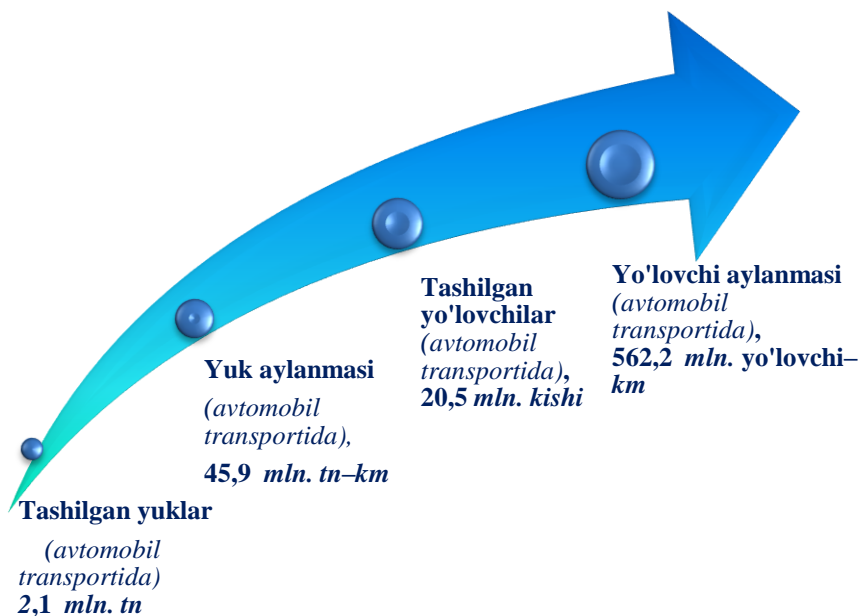
Yo'lovchi aylanmasining umumiy hajmida hududlarning ulushi, %



Xududlar bo'yicha yuk aylanmasining yuqori ulushi bo'yicha yetakchi o'rinni Guliston (20,9 %) shahri egalladi. Shu bilan birga, Sirdaryo (19,3 %), Boyovut (10,7 %), Mirzaobod (8,8 %) va Xovos (8,4 %) tumanlarida kuzatildi.

Transport turlari bo'yicha yuk tashish, yuk aylanmasi, yo'lovchi tashish va yo'lovchi aylanmasi

(2021- yil yanvar-iyun oylarida)



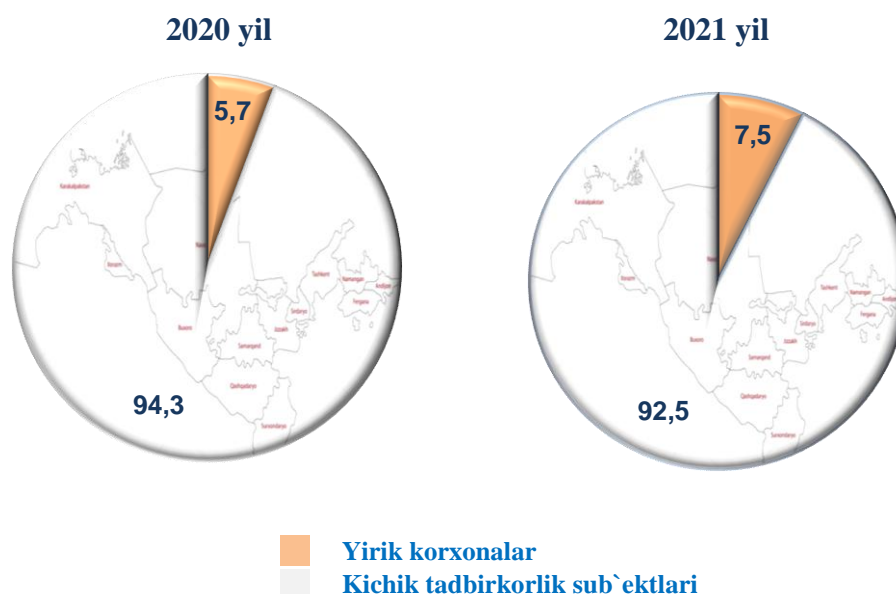
VII. ISTE'MOL BOZORI

2021 yil yanvar-iyun oylarida chakana savdo tovar aylanmasi 1 685,7 mlrd. so'mni, yoki 2020 yilning shu davriga nisbatan o'sish sur'ati 106,3 % ni tashkil qildi.

Yirik korxonalarning chakana savdo tovar aylanmasi 117,4 % ga ko'payib, 126,1 mlrd. so'mni va umumiy chakana savdo tovar aylanmasidagi ulushi 7,5 % ni tashkil qildi.

Kichik biznes va xususiy tadbirkorlik sub'ektlarining tovar aylanmasi 5,5 % ga ko'payib, 1 559,6 mlrd. so'mga yetib, umumiy chakana savdo tovar aylanmasidagi ulushi 92,5 % ni tashkil qildi.

Chakana savdo tovar aylanmasi tarkibi, % da (yanvar-iyun oylari)



Chakana savdo tovar aylanmasi umumiy hajmida eng katta ulush Guliston shahri hisobiga to'g'ri keldi va 38,5 % ni tashkil etdi, shu bilan birga, Sirdaryo tumani 16,1 %, Mirzaobod tumani 10,1 %, Yangiyer shahri 8,6 %, ni tashkil etgan bo'lsa, Shirin shahri 1,3 %, Oqoltin tumani 1,0 hamda Xovos tumani 3,3 % va Guliston tumani 4,2 % ulush bilan eng past ko'rsatkichni qayd etdi.

2021 yilning yanvar-iyun oylarida yirik korxonalarning chakana savdo tovar aylanmasi 117,4 % ga ko'paydi. O'z navbatida, yirik korxonalarning chakana tovar aylanmasi Guliston shahri (2020 yilning shu davriga nisbatan 2,0 m.), Guliston (6,0 m.), Boyovut (2,4 m. %) hamda Sardoba (2,7 m. %) tumanlarida yuqori o'sish sur'atlari kuzatildi.

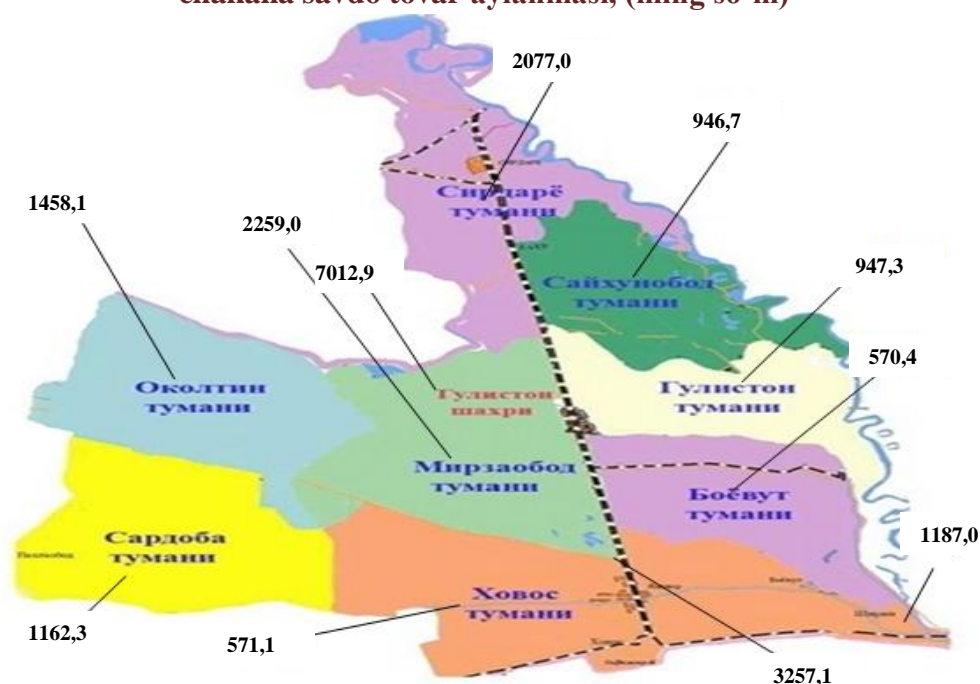
Ovqatlanish tashkilotlarining chakana tovar aylanmasi hajmi 31,2 mlrd. soʻmni tashkil etdi va 4,8 % ga koʻpaydi. Chakana savdo tovar aylanmasining umumiy hajmida ovqatlanish korxonalarining ulushi 1,9 % ni tashkil etdi. Umumiy ovqatlanish tashkilotlari savdo aylanmasi umumiy hajmida eng katta ulush Guliston shahri hisobiga toʻgʻri kelib 48,4 % ni tashkil etgani holda, Mirzaobod shahri 13,3 % ni, Sirdaryo tumani 15,2 % ni tashkil etdi. Shu bilan birga, Xovos tumani 1,0 % ni, Sardoba tumani 0,9 % ni qayd etdi.

**Chakana tovar aylanmasi
(umumiy ovqatlanishni qoʻshgan holda)**

	<i>Jami</i>		<i>Aholi jon boshiga</i>	
	<i>mlrd. soʻm</i>	<i>2020 yil yanvar-iyuniga nisbatan % da</i>	<i>ming soʻm</i>	<i>2020 yil yanvar-iyuniga nisbatan % da</i>
Sirdaryo viloyati	1 685,7	106,3	1949,7	104,5
<i>shaharlar:</i>				
Guliston	645,2	111,7	7012,9	110,1
Shirin	22,4	106,3	1187,0	105,7
Yangiyer	144,6	106,5	3257,1	104,3
<i>tumanlar:</i>				
Boyovut	75,4	97,5	570,4	95,9
Guliston	70,7	109,8	947,3	107,2
Mirzaobod	170,6	88,7	2259,0	86,6
Oqoltin	77,4	107,3	1458,1	105,5
Sardoba	78,1	110,5	1162,3	108,8
Sayxunobod	74,6	111,4	946,7	109,6
Sirdaryo	271,0	105,8	2077,0	104,3
Xovos	55,7	107,8	571,1	105,9

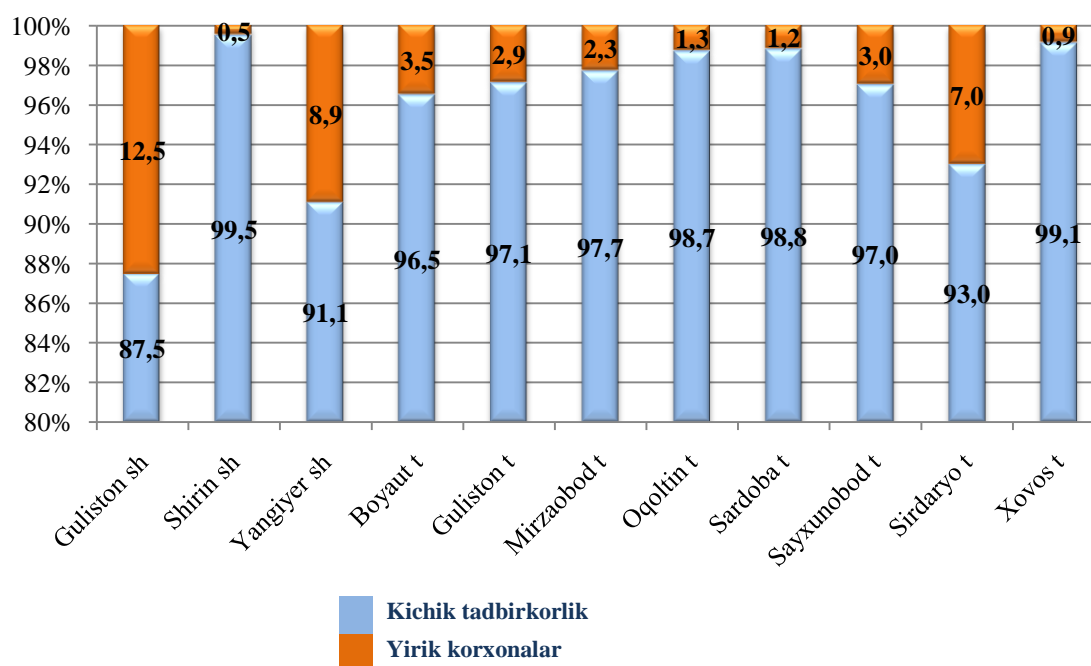
Chakana savdo tovar aylanmasi (ovqatlanish tashkilotlarini qoʻshgan holda) aholi jon boshiga 4,5 % ga koʻpayib, 1949,7 ming soʻmni tashkil etdi (2020 yil yanvar-iyun oylarida 1955,1 ming soʻmni tashkil qilgan). Oʻrtacha jon boshiga tovar aylanmasining eng yuqori koʻrsatkichlarni Guliston (7012,9 ming soʻm), Yangiyer (3257,1 ming soʻm) shaharlari va Mirzaobod (2259,0 ming soʻm) tumanida kuzatildi. Shu bilan birga, eng past koʻrsatkichlarni esa Boyovut (570,4 ming soʻm), Xovos (571,1 ming soʻm) va Guliston (947,3 ming soʻm) tumanlarida qayd etildi.

**2021 yil yanvar-iyun oylarida aholi jon boshiga
chakana savdo tovar aylanmasi, (ming so‘m)**



2021 yil yanvar–iyun oylarida chakana savdo tovar aylanmasi tarkibida ovqatlanish tashkilotlarining savdo aylanmasi 1,9 foizni tashkil etib, 31,2 mlrd. so‘mga yetdi yoki o‘tgan yilning yanvar–iyun oylariga nisbatan 4,8 foizga ko‘paydi. Bunda, jami savdo aylanmasining 92,5 foiz ulushi kichik tadbirkorlik sub’ektlari ulushiga to‘g‘ri kelmoqda.

**Chakana savdo aylanmasida
yirik korxonalar va kichik tadbirkorlikning ulushi, %**



2021 yilning yanvar-iyunida ulgurji savdo tovar aylanmasi 936,4 mlrd. soʻmni yoki 2020 yilning shu davriga nisbatan 96,0 % ni tashkil qildi. Yirik korxonalarning ulgurji savdo tovar aylanmasi 31,2 % ga kamaygani holda 120,7 mlrd. soʻmni tashkil etganini koʻrish mumkin.

Kichik tadbirkorlik subʼektlarining ulgurji savdo tovar aylanmasi 2,0 % ga koʻpayib, 815,7 mlrd. soʻmga yetdi va umumiy ulgurji savdo tovar aylanmasidagi ulushi 87,1 % ni tashkil qildi.

Ulgurji savdo tovar aylanmasi

	<i>mlrd. soʻm</i>	<i>jamiga nisbatan, % da</i>	<i>2020yil yanvar-iyuniga nisbatan % da</i>
Sirdaryo viloyati	936,4	100,0	96,0
<i>shaharlar:</i>			
Guliston	444,3	47,4	114,5
Shirin	0,6	0,1	100,5
Yangiyer	25,2	2,7	103,6
<i>tumanlar:</i>			
Boyovut	14,1	1,5	42,5
Guliston	19,2	2,1	104,9
Mirzaobod	67,9	7,3	69,8
Oqoltin	12,4	1,3	48,4
Sardoba	9,2	1,0	33,3
Sayxunobod	52,6	5,6	71,9
Sirdaryo	279,3	29,8	101,0
Xovos	11,4	1,2	112,0

Hududlar kesimida ulgurji savdo hajmi

(mlrd. so'm)

	<i>Jami</i>	<i>O'tgan yilning shu davriga nisbatan %da</i>	<i>Yirik korxonalar</i>	<i>O'tgan yilning shu davriga nisbatan %da</i>	<i>Kichik korxonalar</i>	<i>O'tgan yilning shu davriga nisbatan %da</i>
Sirdaryo viloyati	936,4	96,0	120,7	68,8	815,7	102,0
<i>shaharlar:</i>						
Guliston	444,3	114,5	56,2	5,1 m.	388,1	102,9
Shirin	0,6	100,5	0,0	2,9 m.	0,6	100,2
Yangiyer	25,2	103,6	0,3	0,0	24,9	102,4
<i>tumanlar:</i>						
Boyovut	14,1	42,5	7,8	28,9	6,3	100,9
Guliston	19,2	104,9	8,1	112,5	11,2	100,0
Mirzaobod	67,9	69,8	7,6	20,4	60,3	100,7
Oqoltin	12,4	48,4	7,0	34,5	5,4	101,8
Sardoba	9,2	33,3	7,9	29,9	1,3	100,7
Sayxunobod	52,6	71,9	7,9	26,6	44,8	102,7
Sirdaryo	279,3	101,0	8,8	101,9	270,5	101,0
Xovos	11,4	112,0	9,1	115,0	2,3	101,5

VIII. TASHQI IQTISODIY FAOLIYAT

1 BO'LIM. SIRDARYO VILOYATI TASHQI SAVDO AYLANMASI

Sirdaryo viloyati iqtisodiyotini rivojlantirish strategiyasi diversifikatsiyalangan va raqobatbardosh iqtisodiyotni yaratishga, innovatsion texnologiyalar va bozorni boshqarishning yangi usullaridan foydalangan holda milliy resurslardan maksimal darajada foydalanishga yo'naltirilgan. Viloyatning tashqi iqtisodiy fa'oliyati, hususan tashqi savdo sohasida amalga oshirilayotgan islohatlarning pirovard natijasi aholining turmush darajasiga bevosita o'z ta'sirini o'tkazadi.

2021- yilning yanvar-iyun oylari yakuni bilan viloyatning tashqi savdo aylanmasi (matnda TSA) 374,7 mln. AQSH dollarini tashkil etib, 2020- yilning mos davriga nisbatan 123,7 mln. AQSH dollariga yoki 49,3 % ga ko'paydi.

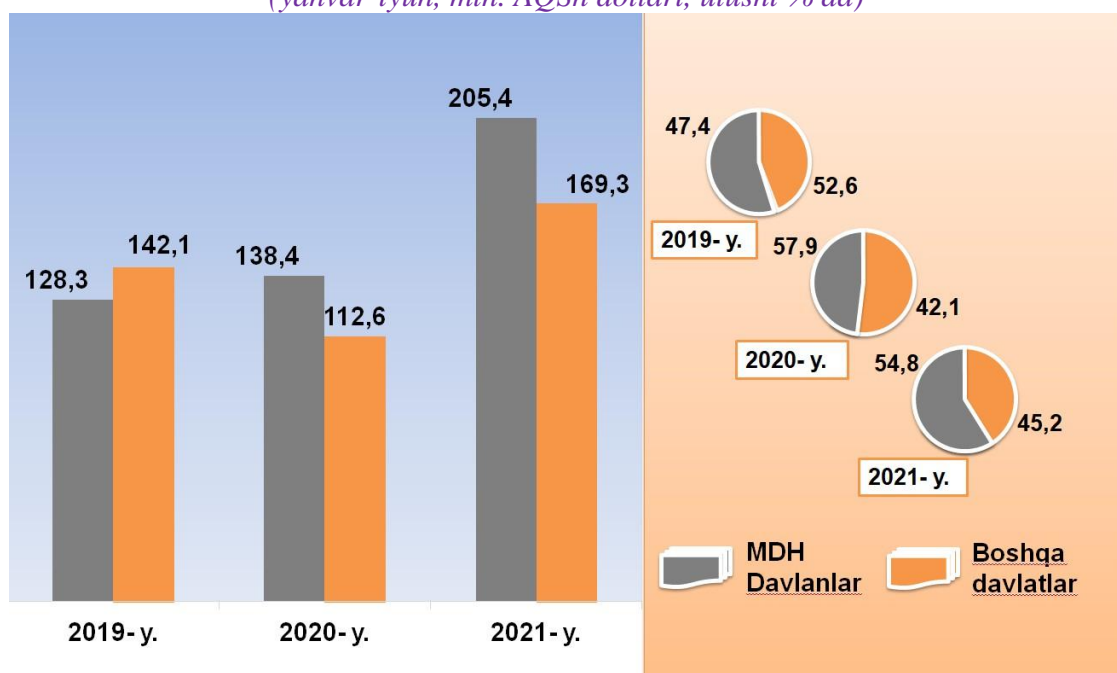
Sirdaryo viloyati tashqi savdo aylanmasi (mln. AQSH dollari)

	2020 yil	2021 yil	O'sish surati, % da	jamiga nisbatan, % da
Tashqi savdo aylanmasi	251,0	374,7	149,3 %	x
Eksport 	66,7	117,8	176,6 %	100,0
 <i>tovarlar</i>	66,0	116,9	193,8	99,2
 <i>xizmatlar</i>	0,7	0,9	92,2	0,8
Import 	184,2	256,8	139,4 %	100,0
 <i>tovarlar</i>	184,2	256,8	139,4 %	100,0
 <i>xizmatlar</i>	0,0	0,0	0,0	0,0
 Saldo	-139,0	-117,5	x	x

TSA da eksport xajmi 117,8 mln. AQSH dollariga (76,0 % ga ko'paydi) va import xajmi 256,8 mln. AQSH dollariga (39,4 % ga ko'paydi) yetdi. Xisobot davrida - 139,0 mln. AQSH dollari qiymatida passiv tashqi savdo balansi qayd etildi.





Viloyatimizda tashqi savdoni qo'llab-quvvatlash xamda MDH davlatlari bilan ushbu sohadagi hamkorlikni yanada mustahkamlash bo'yicha olib borilayotgan chora-tadbirlar natijasi o'laroq, 2021- yilning yanvar-iyun oylarida, tashqi savdo aylanmasi MDH davlatlarining ulushi 54,8 % ni tashkil etib, tashqi savdo aylanmasidagi 2020- yilga nisbatan ulushi 3,1 % ga kamaydi.








**Sirdaryo viloyatining tashqi savdo aylanmasida MDH mamlakatlari
va boshqa xorijiy davlatlarning hajmlari dinamikasi**
(yanvar-iyun, mln. AQSh dollari, ulushi % da)



Boshqa xorijiy davlatlarning TSAsi 2021-yilning yanvar-iyun oylarida 2020-yilning shu davriga nisbatan 3,1 % ga kamaydi va jami TSAdagi ulushi 54,8 % ni tashkil etdi.

**Sirdaryo viloyatining yirik hamkor-davlatlar
bilan tashqi savdo aylanmasi dinamikasi**
(yanvar-iyun, mln. AQSh. dollari)

Davlatlar	2019- y.	2020- y.	2021- y.
 Rossiya Federatsiyasi	47,5	63,9	106,7
Eksport	9,3	12,6	22,2
Import	38,2	51,3	84,5
Saldo	-28,9	-38,7	-62,3
 Qozog'iston	63,6	65,9	87,7
Eksport	19,3	9,8	10,7
Import	44,3	56,1	77,0
Saldo	-25,0	-46,3	-66,3
 XXR	83,0	42,0	60,0
Eksport	15,3	9,1	22,4
Import	67,7	32,9	37,6
Saldo	-52,4	-23,8	-15,2
 Afg'oniston	2,5	21,1	42,6
Eksport	2,5	21,1	42,6
Import	-	-	-
Saldo	2,5	21,1	42,6

<i>Davlatlar</i>	<i>2019- y.</i>	<i>2020- y.</i>	<i>2021- y.</i>
 Pokiston	0,2	0,7	5,7
Eksport	0,2	0,7	5,4
Import	-	-	0,3
Saldo	0,2	0,7	5,1
 Litva	4,9	3,1	1,2
Eksport	1,8	-	-
Import	3,1	3,1	1,2
Saldo	-1,3	3,1	1,2
 Qirg'iz Respublikasi	1,3	2,2	2,8
Eksport	0,5	0,5	2,3
Import	0,8	1,7	0,5
Saldo	-0,3	-1,2	1,8
 Turkiya	11,4	7,4	14,2
Eksport	2,5	0,9	6,3
Import	8,9	6,5	7,9
Saldo	-6,4	-5,6	-1,6
 Ispaniya	-	0,1	1,2
Eksport	-	-	-
Import	-	0,1	1,2
Saldo	-	0,1	1,2
 Germaniya	1,9	7,9	16,3
Eksport	-	-	-
Import	1,9	7,9	16,3
Saldo	1,9	7,9	16,3
 Tojikiston	2,0	6,0	1,5
Eksport	1,1	2,8	1,2
Import	0,9	3,2	0,3
Saldo	0,2	-0,4	0,9

Sirdaryo, jahonning 52 dan ortiq mamlakatlari bilan savdo aloqalarini amalga oshirib kelmoqda. TSA ning nisbatan salmoqli hissasi Rossiya Federatsiyasi (28,5 %), Qozog'iston (23,4 %), XXR (16,0 %), Afg'oniston (11,4 %), Germaniya (4,4 %), Qirg'iz Respublikasi (0,7 %) va Turkiya (3,8 %) davlatlarida qayd etilgan.

Tashqi savdo aylanmasi eng yuqori bo'lgan davlatlar (2021- yil yanvar-iyun, mln. AQSh dollari,)

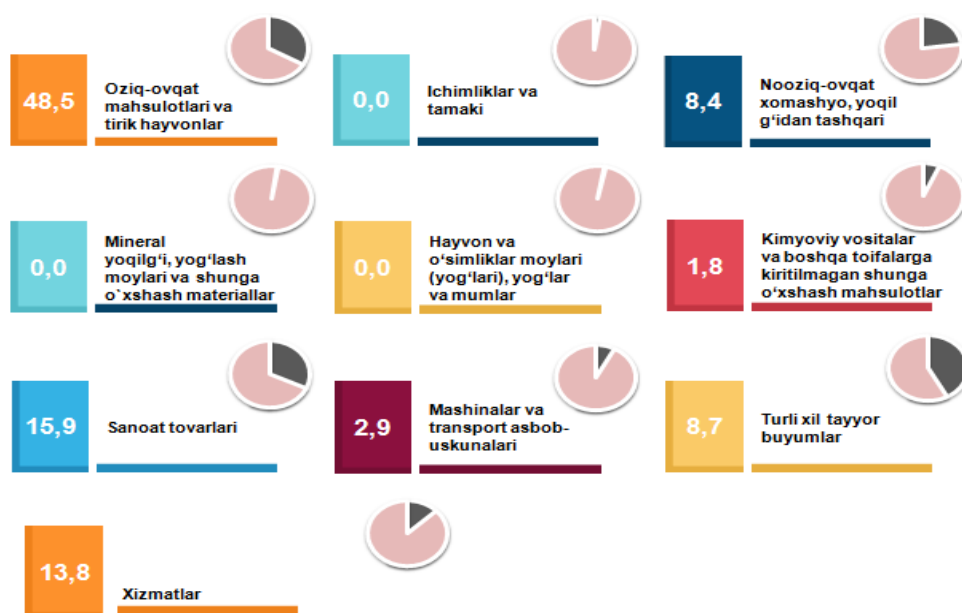


2 BO'LIM. SIRDARYO VILOYATI EKSPORTI

Joriy yilning yanvar-iyun oylarida viloyatning eksportyorlari soni 137 tani tashkil etib, ular tomonidan 117,8 mln. AQSh dollari qiymatidagi (2020 yilning mos davriga nisbatan 76,6 % ga ko'paydi) tovar va xizmatlar eksport qilinishi ta'minlandi.

Eksport tarkibida tovarlar ulushi 74,9 % ni tashkil etib, ular sanoat tovarlari (15,9 %), oziq-ovqat mahsulotlari va tirik hayvonlar (48,5 %), kimyoviy vositalar va boshqa toifalarga kiritilmagan shunga o'xshash mahsulotlar (1,8 %), turli xil tayyor buyumlar (8,7 %) hissasiga to'g'ri kelmoqda.

Eksport tarkibi (2021 yil yanvar-iyun, ulushi % da)



2021- yilning yanvar-iyun oylarida eksport hajmi 117,8 mln. AQSh dollarini tashkil qilib, o'tgan yilning shu davriga nisbatan 76,6 % ga ko'paydi.

2021- yilning yanvar-iyun oylarida eksport qilingan tovarlar va xizmatlar tarkibining tahlili shuni ko'rsatmoqdaki, tovarlar va xizmatlar tarkibida sezilarli o'zgarishlar qayd etilmadi, biroq shuni ta'kidlash joizki, 2020- yilning yanvar-iyuniga nisbatan, oziq-ovqat mahsulotlari va tirik hayvonlar, nooziq-ovqat xom ashyo (yoqilg'idan tashqari), mineral yoqilg'i, yog'lash moylari va shunga o'xshash materiallar hamda mineral yoqilg'i, yog'lash moylari va shunga o'xshash materiallardan tashqari barcha tovar guruhlarida o'sish kuzatildi.

MDH va boshqa davlatlarga eksport tarkibi

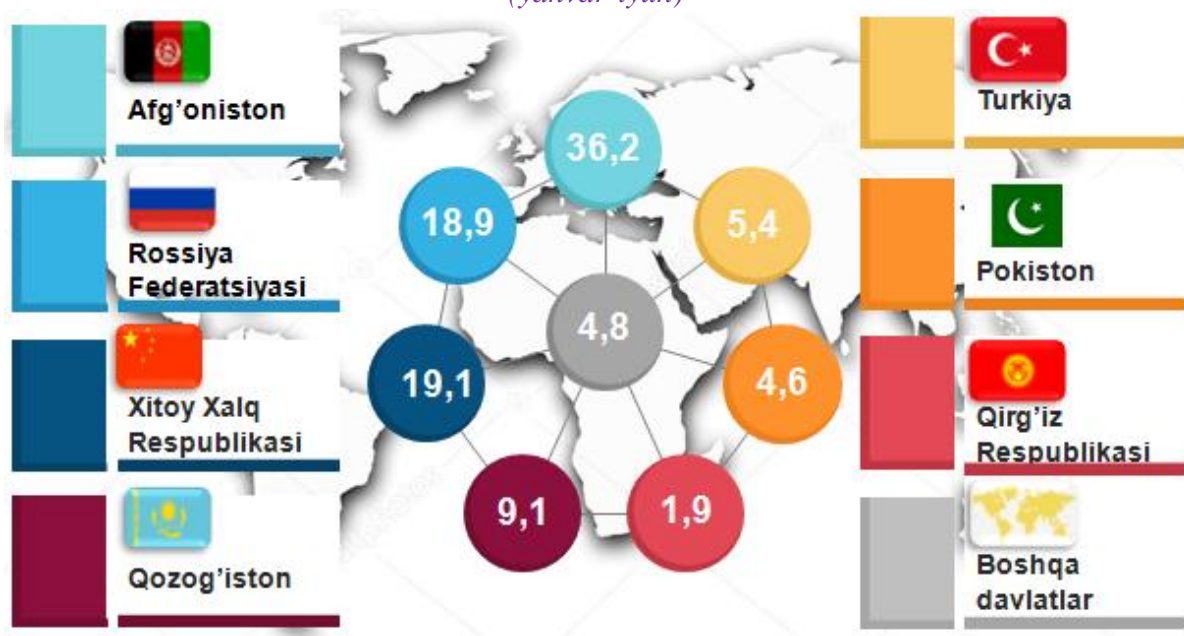
(2021- yil yanvar-iyun)

XSST tarkibi	Mln. AQSh dollari			Jamiga nisbatan % da			2020 yilga nisbatan o'sishi, % da		
	Jami	MDH davlatlari	Boshqa davlatlar	Jami	MDH davlatlari	Boshqa davlatlar	Jami	MDH davlatlari	Boshqa davlatlar
Jami	117,8	37,8	80,0	100,0	100,0	100,0	176,6	136,0	2,0 m.
<i>shu jumladan:</i>									
Oziq-ovqat mahsulotlari va tirik hayvonlar	56,9	8,1	48,8	48,5	21,5	61,3	166,1	70,2	2,1 m.
Ichimliklar va tamaki	-	-	-	-	-	-	-	-	-
Nooziq-ovqat xom ashyo, yoqilg'idan tashqari	9,9	4,0	5,9	8,4	10,5	7,4	93,1	62,2	80,7
Mineral yoqilg'i, yog'lash moylari va shunga o'xshash materiallar	-	-	-	-	-	-	-	-	-
Hayvon va o'sim- liklar moylari (yog'lari), yog'lar va mumlar	-	-	-	-	-	-	-	-	-
Kimyoviy vosita- lar va boshqa toifalarga kiritilmagan shunga o'xshash mahsulotlar	2,1	2,0	0,1	1,8	5,4	0,1	64,7	46,5	-
Asosan material turiga qarab	18,7	8,2	10,5	15,9	21,6	13,2	148,1	177,6	131,2

XSST tarkibi	Mln. AQSh dollari			Jamiga nisbatan % da			2020 yilga nisbatan o'sishi, % da		
	Jami	MDH davlatlari	Boshqa davlatlar	Jami	MDH davlatlari	Boshqa davlatlar	Jami	MDH davlatlari	Boshqa davlatlar
klassifikatsiya- langan sanoat tovarlari									
Mashinalar va transport asbob- uskunalari	3,4	3,4	-	2,9	9,0	-	5,6 m.	5,6 m.	-
Turli xil tayyor buyumlar	10,2	10,2	-	8,7	26,9	-	2,4 m.	2,6 m.	8,2
Xizmatlar	16,6	1,9	14,3	13,8	5,1	18,0	4,0 m.	4,8 m.	

MDH mamlakatlari va boshqa mamlakatlarga eksportning yo'nalishi bo'yicha farqlanishlar mavjudligi kuzatilmoqda. Xususan, MDH mamlakatlariga eksportning asosiy qismi sanoat tovarlari hissasiga to'g'ri kelmoqda, eksport hajmi bo'yicha keyingi o'rinlar xizmatlar, oziq-ovqat mahsulotlari va tirik hayvonlar hamda turli xil tayyor buyumlarga to'g'ri kelmoqda.

Sirdaryo viloyatining asosiy hamkor davlatlarga amalga oshirgan eksporti hajmi ulushda (yanvar-iyun)



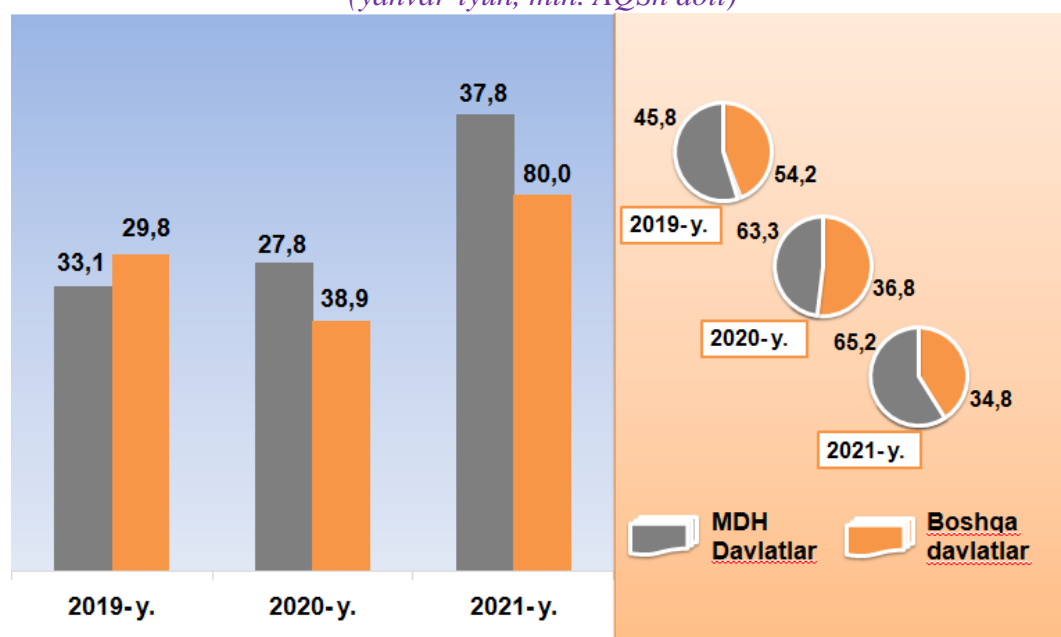
Joriy yilning yanvar-iyun oylarida hamkor mamlakatlarning tovarlar va xizmatlar eksporti bo'yicha geografiyasi 2020- yilning mos davriga nisbatan 32 davlatdan 37 davlatga ko'paydi.

Eksport tarkibi dinamikasi
(yanvar-iyun, % da)

<i>Tarkib</i>	<i>2019- y.</i>	<i>2020- y.</i>	<i>2021- y.</i>
Jami	100,0	100,0	100,0
<i>shu jumladan:</i>			
Oziq-ovqat mahsulotlari va tirik hayvonlar	33,5	51,6	48,5
Ichimliklar va tamaki	-	-	-
Nooziq-ovqat xom ashyo, yoqilg'idan tashqari	19,0	15,9	8,4
Mineral yoqilg'i, yog'lash moylari va shunga o'xshash materiallar	-	-	-
Hayvon va o'simliklar moylari (yog'lari), yog'lar va mumlar	0,8	0,8	-
Kimyoviy vositalar va boshqa toifalarga kiritilmagan shunga o'xshash mahsulotlar	3,2	5,0	1,8
Asosan material turiga qarab klassifikatsiyalangan sanoat tovarlari	23,0	19,0	15,9
Mashinalar va transport asbob-uskunolari	1,6	0,8	2,9
Turli xil tayyor buyumlar	10,9	6,2	8,7
Xizmatlar	8,0	0,7	13,8

So'nggi uch yilda MDH mamlakatlariga eksport hajmi kamaydi va ularning jami eksportdagi ulushi 2019 yilning yanvar-iyundagi 52,6 % dan 2021 yilning yanvar-iyunida 32,2 % ga etdi. Mos ravishda boshqa mamlakatlarning jami eksportdagi ulushi 67,9 % ni tashkil etdi.

MDH va boshqa davlatlarga tovar va xizmatlar eksporti hajmlari dinamikasi
(yanvar-iyun, mln. AQSh doll)



2021- yilning yanvar-iyun oylari yakunida tovar va xizmatlar eksporti bo'yicha asosiy hamkor davlatlar tarkibida Afg'oniston (Eksport umumiy hajmining 36,2 % i), Rossiya Federatsiyasi (18,9 %), Xitoy Xalq Respublikasi (19,1 %), Qozog'iston (9,1 %), Pokiston (4,6 %) va Qirg'iz Respublikasi (1,9 %) davlatlari saqlanib qolmoqda hamda ularning jami eksportdagi ulushi 89,8 foizni tashkil etmoqda.

2021- yilning yanvar-iyun oylarida, o'tgan yildagi kabi tovarlar va xizmatlar eksporti bo'yicha asosiy hamkor davlatlardan Afg'oniston etakchi mavqeini saqlab turibdi. Keyingi holatni XXR egalladi. Rossiya Federatsiyasi ozgina ortda qolgan Qozog'iston uchinchi pog'onadan to'rtinchi o'ringa tushib ketdi.

Sirdaryo viloyatining ayrim davlatlar bilan eksport tarkibi

(yanvar-iyun, mln. AQSh doll.)

XSST tarkibi	Afg'oniston		XXR		Rossiya Federatsiyasi		Qozog'iston	
	2020 y.	2021 y.	2020 y.	2021 y.	2020 y.	2021 y.	2020 y.	2021 y.
Jami eksport	21,0	42,5	9,0	22,4	12,5	22,2	9,7	10,7
<i>shu jumladan:</i>								
Oziq-ovqat mahsulotlari va tirik hayvonlar	20,7	41,8	0,8	0,8	3,7	1,9	5,4	5,3
Ichimliklar va tamaki	-	-	-	-	-	-	-	-
Nooziq-ovqat xom ashyo, yoqilg'idan tashqari	-	0,2	0,9	1,0	3,2	3,7	-	-
Mineral yoqilg'i, yog'lash moylari va shunga o'xshash materiallar	-	-	-	-	-	-	-	-
Hayvon va o'simliklar moylari (yog'lari), yog'lar va mumlar	-	-	-	-	-	-	-	-
Kimyoviy vositalar va boshqa toifalarga kiritilmagan shunga o'xshash mahsulotlar	-	0,1	-	-	0,6	0,8	1,5	0,7
Sanoat tovarlari	0,2	0,4	7,3	9,4	2,2	3,0	1,2	2,5
Mashinalar va transport asbob-uskunalar	-	-	-	-	0,3	3,0	0,2	0,4
Turli xil tayyor buyumlar	-	-	-	-	2,4	8,4	1,1	1,3
Boshqa tovarlar	-	-	-	-	-	-	-	-
Xizmatlar	0,1	-	-	11,2	0,1	1,4	0,3	0,5

Ushbu mamlakatlarga eksport qilinayotgan tovarlar tarkibiga asosan oziq-ovqat mahsulotlari va tirik hayvonlar, sanoat tovarlari hamda mineral yoqilg'i, yog'lash moylari va shunga o'xshash materiallar kiradi.

Meva-sabzavot mahsulotlari eksporti

(2021- yil yanvar-iyun)

Oziq-ovqat mahsulotlarining asosiy qismi bo'lgan 14,9 mln. dollar qiymatli 36,8 mln tonnadan ziyod meva-sabzavot eksport qilingan. Bunda 2020- yilning mos davriga nisbatan 1,6 mln. AQSh dollarida ko'payishi kuzatilib, 12,2 % ga ko'paydi.

Meva-sabzavot mahsulotlarining eksport tarkibiga qaralsa, 10,2 mln. AQSh dollariga teng 38,9 ming tonna sabzavot, shuningdek, 3,1 mln. AQSh dollari qiymatidagi 3,1 ming tonna meva va rezavorlar eksport qilindi.

Meva-sabzavot mahsulotlarining asosiy eksport bozorlari Afg'oniston (12,1 %), Pokiston (27,9 %), Rossiya Federatsiyasi (15,3 %), Qozog'iston (30,4 %), Xitoy Xalq Respublikasi (3,7 %) davlatlari hissasiga to'g'ri kelgan.

Meva-sabzavot mahsulotlari eksporti

(yanvar-iyun, mln. AQSh doll.)



**Meva va
rezavorlar**



Uzum



Yeryong'oq



Sabzavot

*49,9 ming t.
3,2 mln. AQSH doll*

*0,3 ming t.
0,3 mln. AQSH doll.*

*0,1 ming t.
0,1 mln. AQSH doll*

*31,8 ming t.
11,7 mln. AQSH doll.*

Hukumat tomonidan qishloq xo'jaligi va bog'dorchilikni rivojlantirishga katta e'tibor qaratilayotgani bois, eksport qilinayotgan meva va sabzavotlarning ulushi 26,2 % ni tashkil etdi.

Meva-sabzavot mahsulotlarining eksporti geografiyasi

(yanvar-iyun)

<i>Davlat nomi</i>	<i>2020- yil</i>			<i>2021- yil</i>		
	<i>ming t</i>	<i>mln. AQSh dollari</i>	<i>ulushi, % da</i>	<i>ming t</i>	<i>mln. AQSh dollari</i>	<i>ulushi, %¹⁾ da</i>
Qozog'iston	28,3	5,3	38,8	24,6	5,3	30,4
Rossiya Federatsiyasi	5,6	3,7	28,8	0,4	0,4	3,7
Afg'oniston	2,1	1,2	9,0	1,7	1,4	12,1
Pokiston	0,8	0,7	5,3	2,2	3,9	27,9
Xitoy Xalq Respublikasi	0,2	0,1	0,8	0,4	0,4	3,7

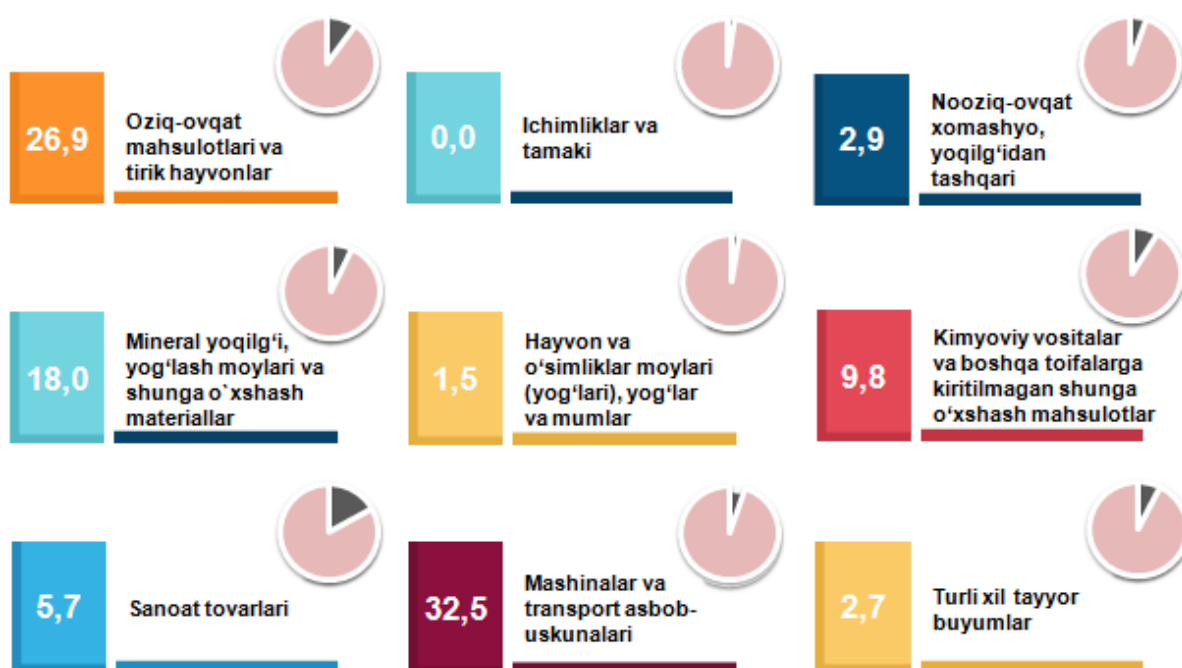
¹⁾ - qiymat ifodasida kamayib borish tartibida saralangan

3 BO'LIM. SIRDARYO VILOYATI IMPORTI

2021- yilning yanvar-iyun oylarida import hajmi 256,8 mln. AQSh dollarini, 2020- yilning mos davriga nisbatan o'sish sur'ati 139,4 % ni tashkil etdi.

Import tarkibidagi eng katta ulush, mineral yoqilg'i yog'lash moylari va shunga o'xshash materiallar (18,0 %), oziq-ovqat mahsulotlari va tirik xayvonlar (26,9 %) hamda kimyoviy vositalar va boshqa toifalarga kiritilmagan shunga o'xshash mahsulotlar (9,8 %) hisobiga to'g'ri keldi.

Import tarkibi (2021- yil yanvar-iyun, ulushda % da)

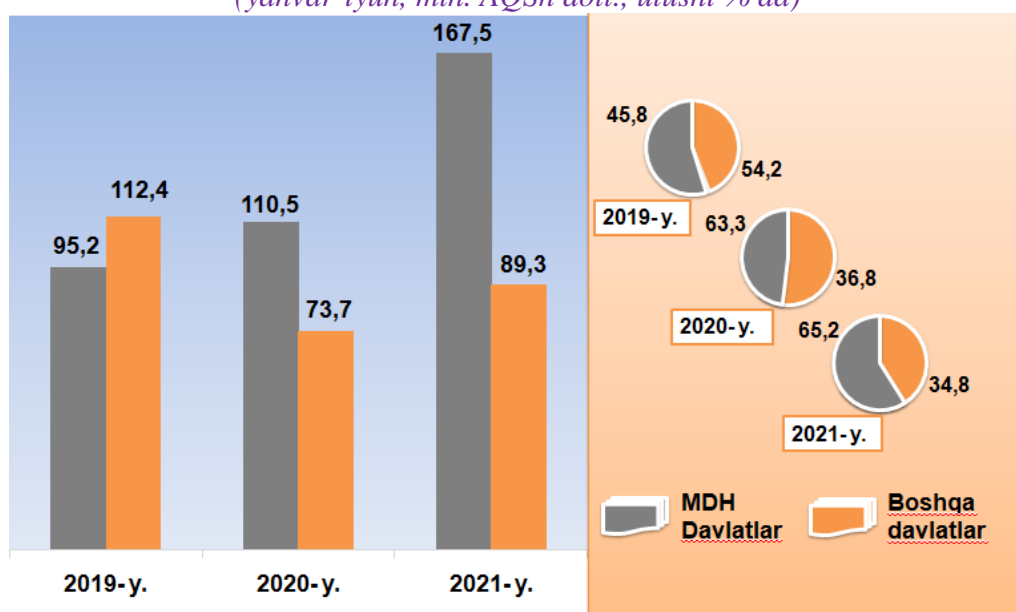


Oziq-ovqat mahsulotlari va tirik hayvonlar importi hajmlarining ko'payishi (171,8 %) importining oshishiga ta'sir qilgan.

Mashinalar va transport asbob-uskunolari importi ko'payishiga esa, elektr mashinalari, apparatlar, asboblari va ularning ehtiyot qismlari (112,9 %) hamda aniq sohalar uchun maxsus mo'ljallangan mashinalar (117,8 %) importining ko'payganligi bevosita ta'sir etgan.

Joriy davrda import qilingan tovarlar va xizmatlar tarkibi tahlili shuni ko'rsatdiki, 2020 yilning mos davriga nisbatan mashinalar va transport asbob-uskunolari importining ulushi 40,1 % dan 32,5 % gacha kamaydi, nooziq-ovqat xomashyo, yoqilg'idan tashqari 3,6 % dan 2,6 % ga, sanoat tovarlari importining ulushi esa 7,1 % dan 5,7 % ga kamaydi.

**MDH va boshqa xorijiy davlatlardan tovarlar va xizmatlar
importi hajmlari dinamikasi**
(yanvar-iyun, mln. AQSh doll., ulushi % da)



Joriy davrda import qilingan tovarlar va xizmatlar tarkibi tahlili shuni ko'rsatdiki, 2020 yilning mos davriga nisbatan mashinalar va transport asbob-uskunolari importining ulushi 27,1 % dan 19,0 % gacha kamaydi, nooziq-ovqat xomashyo, yoqilg'idan tashqari 3,9 % dan 4,0 % ga, sanoat tovarlari importining ulushi esa 6,9 % dan 6,4 % ga kamaydi.

Import tarkibi dinamikasi
(yanvar-iyun, % da)

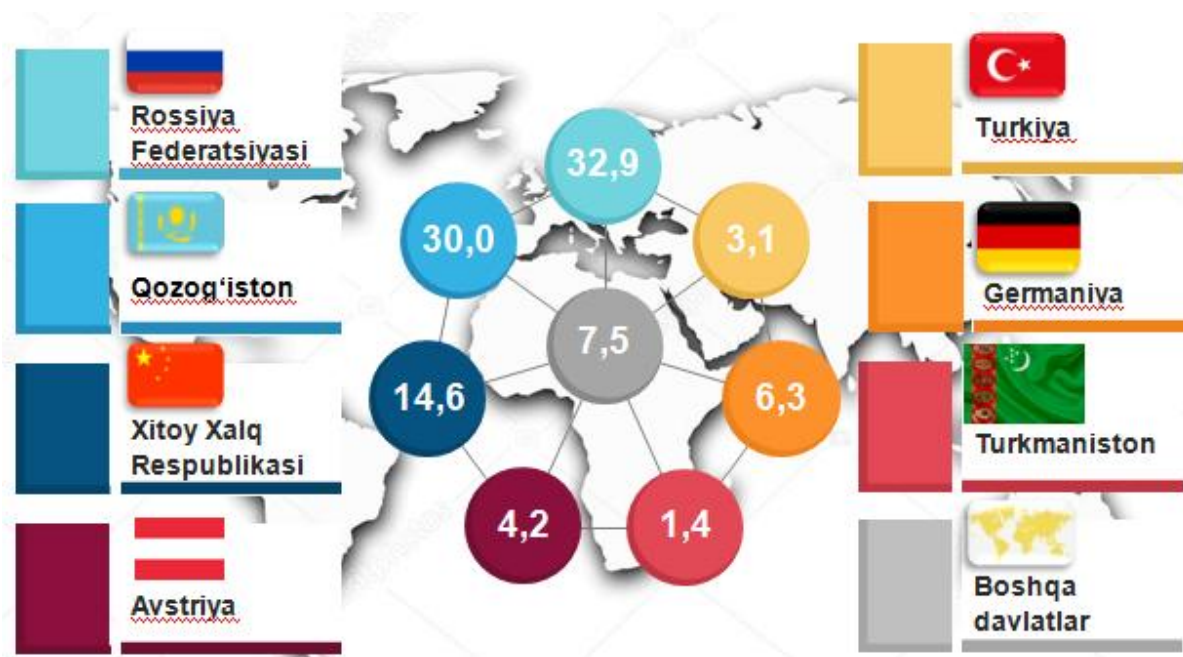
Tarkib	2019- y.	2020- y.	2021- y.
Jami	100,0	100,0	100,0
<i>shu jumladan:</i>			
Oziq-ovqat mahsulotlari va tirik hayvonlar	19,4	33,2	36,8
Ichimliklar va tamaki	-	-	-
Nooziq-ovqat xom ashyo, yoqilg'idan tashqari	8,0	4,0	4,0
Mineral yoqilg'i, yog'lash moylari va shunga o'xshash materiallar	17,9	4,7	27,6
Hayvon va o'simliklar moylari (yog'lari), yog'lar va mumlar	0,1	0,3	2,2
Kimyoviy vositalar va boshqa toifalarga kiritilmagan shunga o'xshash mahsulotlar	19,2	21,8	2,8
Asosan material turiga qarab klassifikatsiyalangan sanoat tovarlari	5,7	6,9	6,4
Mashinalar va transport asbob-uskunolari	29,1	27,1	19,0
Turli xil tayyor buyumlar	0,6	1,9	1,2
Boshqa tovarlar	-	-	-
Xizmatlar	-	0,1	-

MDH va xorijiy davlatlardan import tarkibi
(2021- yil yanvar-iyun)

<i>XSST tarkibi</i>	<i>Mln. AQSh dollari</i>			<i>Jamiga nisbatan % da</i>			<i>2020 yilga nisbatan, % da</i>		
	<i>Jami</i>	<i>MDH davlatlari</i>	<i>Boshqa davlatlar</i>	<i>Jami</i>	<i>MDH davlatlari</i>	<i>Boshqa davlatlar</i>	<i>Jami</i>	<i>MDH davlatlari</i>	<i>Boshqa davlatlar</i>
Jami	256,8	167,5	89,3	100,0	100,0	100,0	139,4	151,5	121,2
<i>shu jumladan:</i>									
Oziq-ovqat mahsulotlari va tirik hayvonlar	69,1	61,6	7,5	26,9	36,8	4,1	171,8	167,7	2,1 m.
Ichimliklar va tamaki	-	-	-	-	-	-	-	-	-
Nooziq-ovqat xom ashyo, yoqilg'idan tashqari	7,5	6,8	0,7	2,9	4,0	0,5	111,9	153,1	30,9
Mineral yoqilg'i, yog'lash moylari va shunga o'xshash materiallar	46,3	46,2	-	18,0	27,6	0,1	8,5 m.	8,8 m.	16,3
Hayvon va o'simliklar moylari (yog'lari), yog'lar va mumlar	3,8	3,8	0,1	1,5	2,2	0,1	9,9 m.	10,7m.	173,6
Kimyoviy vositalar va boshqa toifalarga kiritilmagan shunga o'xshash mahsulotlar	25,1	4,6	20,4	9,8	2,8	24,5	68,9	19,2	166,2
Asosan material turiga qarab klassifikatsiyalan-gan sanoat tovarlari	14,7	10,6	4,1	5,7	6,4	7,2	112,2	139,1	74,6
Mashinalar va transport asbob-uskunolari	83,5	31,8	51,7	32,5	19,0	52,7	112,9	106,3	117,5
Turli xil tayyor buyumlar	6,8	2,1	4,8	2,7	1,2	10,8	85,5	100,9	80,3
Boshqa tovarlar	-	-	-	-	-	-	-	-	-
Xizmatlar	-	-	-	-	-	-	-	-	-

Hisobot davri yakunlariga ko'ra, import bo'yicha hamkor davlatlar orasida Rossiya Federatsiyasi umumiy import hajmida 32,9 % ulushi bilan Qozog'iston (30,0 %) ortda qoldirgan holda, birinchi o'rinni egalladi.

Tovar va xizmatlar iportidagi yirik hamkor davlatlar (2021- yil yanvar-iyun)



2020- yil bilan taqqoslaganda import bo'yicha eng yuqori oltilikda o'zgarish kuzatilmadi. 2021- yilning yanvar-iyun oylari yakuni bo'yicha Sirdaryo viloyati tomonidan 47 dan ortiq davlat bilan tovarlar va xizmatlar importi amalga oshirildi.

Etti yirik hamkor davlatlar (Xitoy Xalq Respublikasi, Rossiya Federatsiyasi, Turkmaniston, Qozog'iston, Turkiya, Germaniya va Avstriya) jami importning 92,6 % ulushini tashkil qiladi, bu 237,8 mln. AQSh dollarini tashkil etadi.

Statistik ko'rsatkichlarga izohlar

Tovar – har qanday ko'chma mulk, shu jumladan valyuta va valyuta qimmatliklari, elektr, issiqlik va boshqa energiya turlari, transport vositalari (yo'lovchilar va tovarlar tashish uchun ishlatiladigan transport vositalari, shu jumladan konteynerlar va boshqa transport uskunolari bundan mustasno), intellektual mulk ob'ektlari.

Tovarlar eksporti – agar qonunchilikda boshqa tartib ko'zda tutilmagan bo'lsa, tovarlarni O'zbekiston Respublikasi bojxona chegarasidan qaytarib olib kirish majburiyatisiz olib chiqish.

Reeksport – xorijiy tovarlar bojxona hududidan olib chiqiladigan bojxona rejimi.

Tovarlar importi – tovarlarni O'zbekiston Respublikasi bojxona chegarasidan qaytarib olib chiqish majburiyatisiz olib kirish.

Reimport – bojxona hududidan eksport rejimida olib chiqilgan O'zbekiston Respublikasi tovarlari O'zbekiston Respublikasining Bojxona kodeksida ko'rsatilgan muddatda (olib chiqilgan paytdan boshlab o'n yil ichida) qaytarib olib kiriladigan rejim.

Tashqi savdo aylanmasi – mamlakatning muayyan davrdagi eksport va import qiymatlari summasi.

Tovarlar kelib chiqqan mamlakat – tovar to'liq ishlab chiqarilgan yoki etarli darajada qayta ishlov berilgan mamlakat (tovar etarli darajada qayta ishlov berilgan mamlakat “Bojxona tarifi to'g'risida”gi O'zbekiston Respublikasi qonunining 26 - moddasiga asosan aniqlanadi).

Tovarlarning belgilangan manzili – yuklab jo'natish paytida tovar etkazib berilishi belgilangan mamlakat sifatida ma'lum bo'lgan mamlakat.

Tovarlarning statistik qiymati – shartnoma valyutasidan qat'iy nazar yagona bazisga keltirilgan shartnoma bo'yicha tovarlar qiymati.

SIF (qiymat, sug'urtalash, fraxt) – tovarlarni sotish sharti bo'lib, unga ko'ra tovar narxiga uning qiymati va tovarni sug'urtalash hamda import qiluvchi mamlakat portigacha etkazib berish xarajatlari kiritiladi.

SIP (fraxtG'tashish va sug'urtalash) – tovarlarni sotish sharti bo'lib, unga ko'ra tovar narxiga uning qiymati va tovarni sug'urtalash hamda import qiluvchi mamlakatning chegarasidagi belgilangan joygacha etkazib berish xarajatlari kiritiladi.

FOB (bortda erkin) – tovarni sotish sharti bo'lib, unga ko'ra tovar narxiga uning qiymati va tovarni kema bortigacha etkazib berish va yuklash xarajatlari kiritiladi.

DAF (chegaragacha etkazib berish) – tovarni sotish sharti bo'lib, unga ko'ra tovar narxiga uning qiymati va tovarni belgilangan joygacha yoki eksport qiluvchi mamlakat chegarasidagi joygacha yoxud qo'shni mamlakat chegarasigacha etkazib berish xarajatlari kiritiladi.

Xizmatlar (ishlar) eksporti — O'zbekiston Respublikasining rezidentlari tomonidan norezidentlarga, iqtisodiy geografik joylashuvidan qat'i nazar, ko'rsatilgan xizmatlar (bajarilgan ishlar).

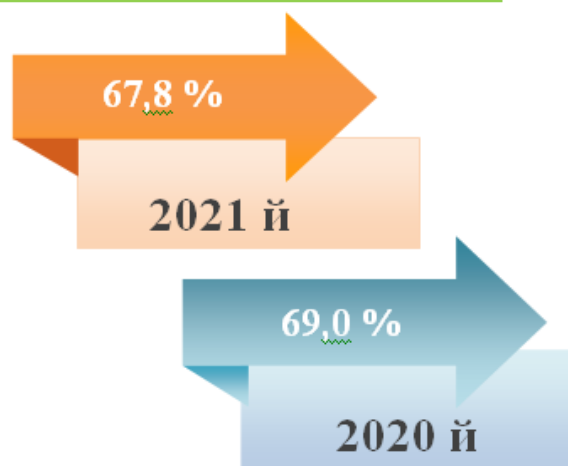
Xizmatlar (ishlar) importi — norezidentlar tomonidan O'zbekiston Respublikasi rezidentlariga, iqtisodiy geografik joylashuvidan qat'i nazar, ko'rsatilgan xizmatlar (bajarilgan ishlar).

IX. KICHIK TADBIRKORLIK

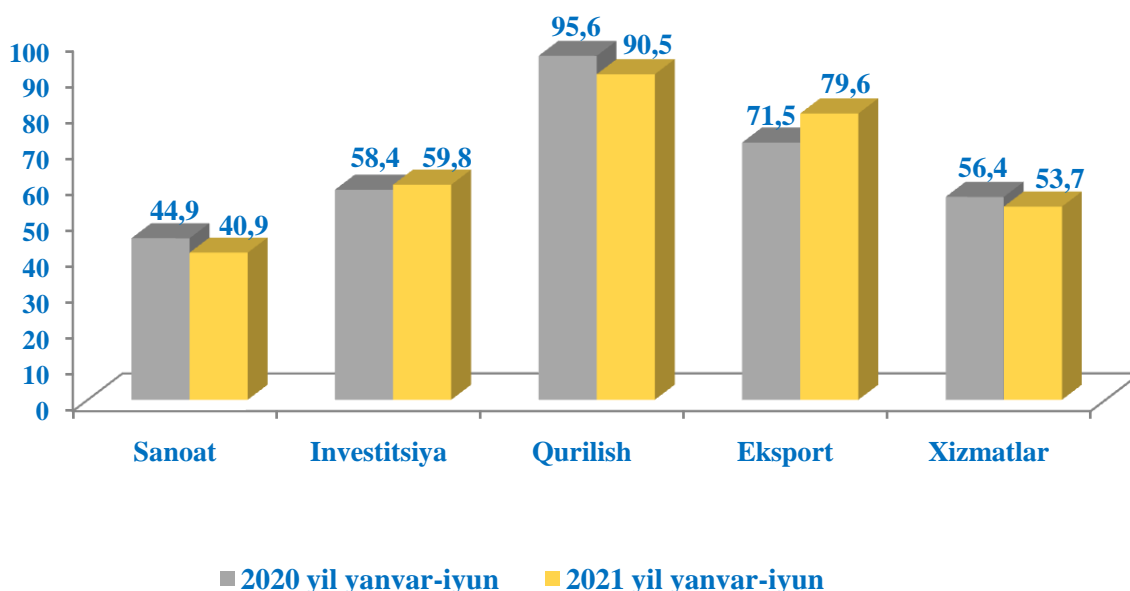
1 BO'LIM. KICHIK TADBIRKORLIK SUB'EKTLARINING ASOSIY IQTISODIY KO'RSATKICHLARI

Yanvar-iyun oylarida kichik tadbirkorlikning YAHM dagi ulushini ko'payish dinamikasi, % da

2021 yilning yanvar-iyunida kichik tadbirkorlikning YAHM dagi ulushi 67,8 % ni tashkil qildi (2020 yilning yanvar-iyunida 69,0 %), YAHM tarkibida kichik tadbirkorlik ulushining kamayishi yirik korxonalar ulushining kamayishi bilan izohlanadi.



Kichik tadbirkorlikning ulushi (umumiy hajmiga nisbatan % da)





Kichik tadbirkorlikning asosiy ko'rsatkichlari
(yanvar- iyun oylarida)

	<i>O'lchov birligi</i>	<i>2020 y</i>	<i>2021 y</i>	<i>(+;-)</i>
--	----------------------------	---------------	---------------	--------------

Faoliyat yuritayotgan kichik korxona va mikrofirmalar soni	birlik	12324	14087	1763
---	---------------	--------------	--------------	-------------

Yangi tashkil etilgan kichik korxona va mikrofirmalar	birlik	1783	1312	-471
--	---------------	-------------	-------------	-------------

Kichik tadbirkorlikning ulushlari:

YAHM	%	69,0	67,8	-1,2
Sanoat	%	44,9	40,9	-4,0
Qishloq, o'rmon va baliqchilik xo'jaligi	%	97,8	98,7	0,9
Investitsiya	%	58,4	59,8	1,4
Qurilish	%	95,6	90,5	-5,1
Savdo	%	94,3	92,5	-1,8
Xizmatlar	%	56,4	53,7	-2,7
Yuk tashish	%	94,8	93,0	-1,8
Yuk aylanmasi	%	95,5	87,4	-8,1
Yo'lovchi tashish	%	95,7	95,8	0,1
Yo'lovchi aylanmasi	%	97,7	97,5	-0,2
Eksport	%	71,5	79,6	8,1
Import	%	61,0	55,9	-5,1



2021 yilning yanvar - iyunida kichik tadbirkorlikni hududlar bo'yicha iqtisodiy faoliyat turlari kesimidagi ulushi, % da

	<i>Sanoat</i>	<i>Qurilish</i>	<i>Xizmatlar</i>	<i>Investitsiya</i>
Sirdaryo viloyati	40,9	90,5	53,7	59,8
<i>shaharlar:</i>				
Guliston	66,6	99,2	33,2	34,5
Shirin	0,7	74,7	92,6	10,3
Yangiyer	56,5	99,6	80,7	94,4
<i>tumanlar:</i>				
Oqoltin	53,3	99,7	70,1	70,0
Boyovut	91,7	99,6	52,3	82,8
Sayxunobod	84,0	98,9	60,4	95,0
Guliston	47,8	99,5	66,9	81,1
Sardoba	100,0	99,5	68,8	35,0
Mirzaobod	77,9	86,2	80,4	86,6
Sirdaryo	49,6	99,5	74,7	61,3
Xovos	86,2	46,8	63,5	93,8

Hududlar bo'yicha kichik tadbirkorlikning iqtisodiy faoliyat turlari bo'yicha ulushi eng ko'p:

Sanoatda-

***Sardoba (100,0 %),
Boyovut (91,7 %),
Xovos (86,2 %),
Sayxunobod (84,0 %),
Mirzaobod (77,9 %)
tumanlari va Guliston
(66,6 %) shahrida.***

Qurilishda-


***Oqoltin (99,7 %),
Yangiyer sh (99,6 %),
Boyovut (99,6 %),
Sardoba (99,5 %),
Guliston (99,5 %) va
Sirdaryo (99,5 %)
tumanlarida.***

Xizmatlarda-

***Shirin sh (92,6%),
Yangiyer sh(80,7%),
Mirzaobod (80,4 %),
Sirdaryo (74,7 %),
Oqoltin (70,1 %) va
Sardoba (68,8 %)
tumanlarida.***

2021 yilning yanvar- iyunida kichik tadbirkorlik sub`ektlari tomonidan:

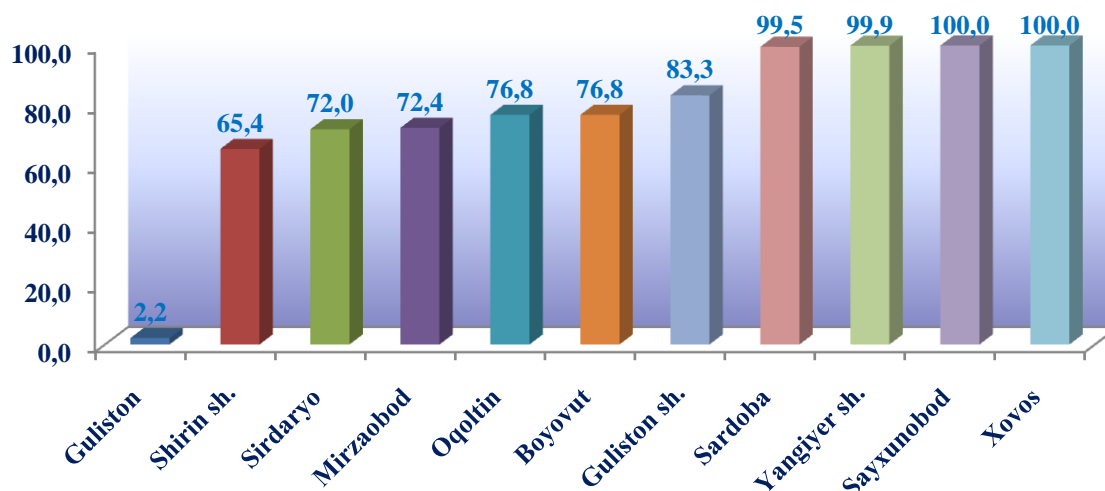
- sanoat mahsuloti ishlab chiqarish hajmi 1951,4 mlrd. soʻmni (jami sanoat ishlab chiqarishning 40,9 % i);
- 2536,2 mlrd. soʻmlik investitsiyalar (umumiy investitsiyalar hajmining 59,8 % i) oʻzlashtirildi va 2020 yilning yanvar-iyuniga nisbatan oʻsish surʻati 159,2 % ni tashkil qildi;
- 1208,7 mlrd. soʻmlik qurilish ishlari (qurilish ishlari umumiy hajmining 90,5 % i) bajarildi va 2020 yilning yanvar-iyuniga nisbatan oʻsish surʻati 105,7 % ni tashkil qildi;
- 1057,7 mlrd. soʻmlik xizmatlar koʻrsatilib (viloyat jami xizmatlar hajmining 53,7 % i), 2020 yilning yanvar - iyuniga nisbatan oʻsish surʻati 119,0 % ni tashkil qildi;
- chakana savdo tovar aylanmasi umumiy hajmining 92,5 % i yoki 1559,6 mlrd. soʻmni (oʻsish 105,5 %) tashkil qildi;
- 93,8 mln. AQSH dollar (umumiy eksport hajmining 79,6 %) miqdorida mahsulotlar (tovar va xizmatlar) eksport qilindi;
- avtomobil transporti yuk aylanmasining 87,4 % ga (viloyat jami avtomobil transporti yuk aylanmasining 13,2 % i) koʻpayishi kuzatildi;
- yoʻlovchi aylanmasining esa 97,5 % ga (umumiy yoʻlovchi aylanmasining 1,6 % i) kuzatildi;



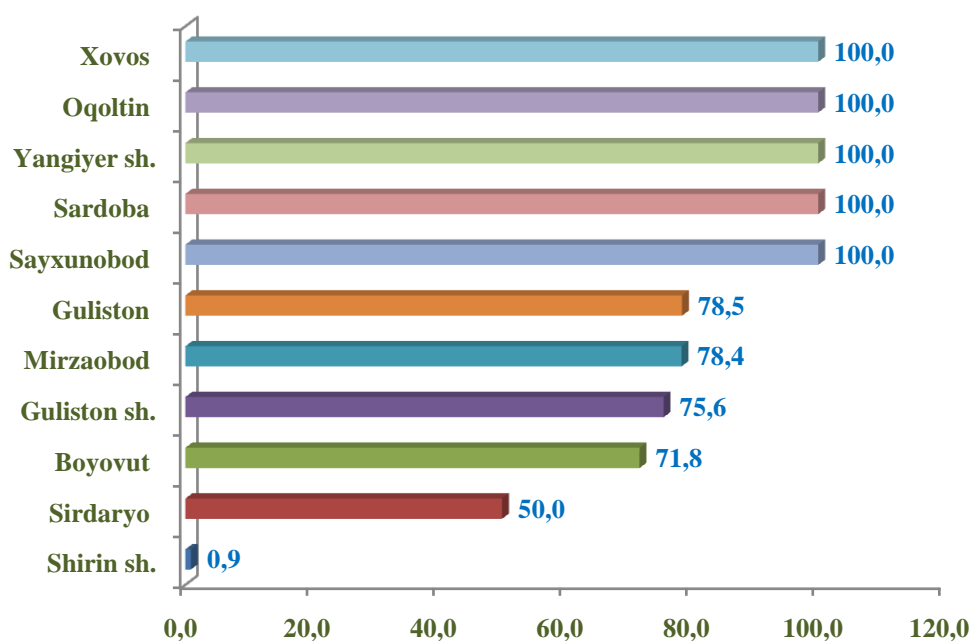
2021 yilning yanvar-iyun oylarida hududlar boʻyicha kichik tadbirkorlik sub`ektlari mahsulotlar (tovar, xizmatlar) larning jami eksport hajmining eng koʻp ulushi Sayxunobod tumanida – 100,0 %, Xovos tumanida – 100,0 %, Yangiyer shahrida – 99,9 %, Sardoba tumanida – 99,5 % va Guliston shahrida – 83,3 % Oqoltin tumanida – 76,8 %,ni tashkil etgan. Eng past koʻrsatkich Guliston tumanida – 2,2 %, ni tashkil etdi.



**Kichik tadbirkorlik mahsulotlari (tovar, xizmatlar)
eksportining jami eksportdagi ulushi, % da**



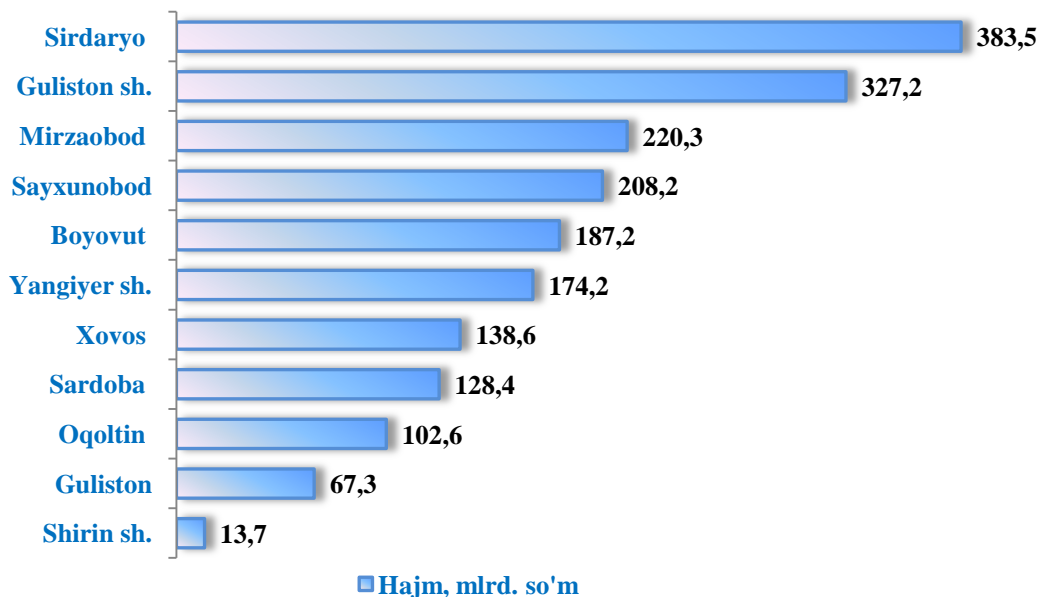
**Kichik tadbirkorlik mahsulotlari (tovar, xizmatlar)
importining jami importdagi ulushi, % da**



2021 yilning yanvar-iyun oylarida hududlar bo'yicha kichik tadbirkorlik sub'ektlari mahsulotlar (tovar, xizmat) importining jamiga nisbatan eng ko'p ulushi Xovos tumanida – 100,0 %, Yangiyer shahrida – 100,0 %, Oqoltin tumanida – 100,0 %, Sayxunobod tumanida – 100,0 %, Sardoba tumanida – 100,0 %, Guliston tumanida – 78,5 % ga to'g'ri keladi. Eng past ko'rsatkich Shirin shahrida – 0,9 %, ni tashkil etdi.



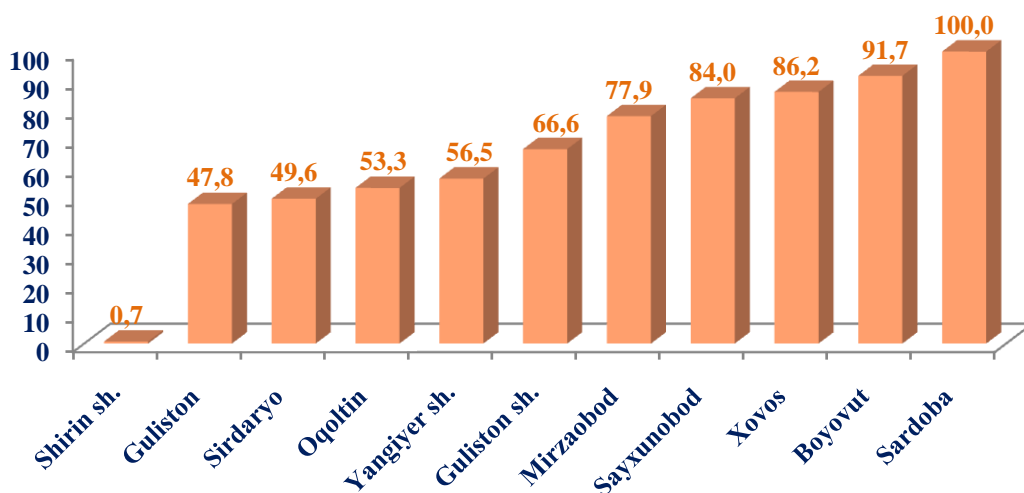
2021 yilning yanvar- iyunida hududlar bo'yicha kichik tadbirkorlik (biznes)da sanoat mahsuloti ishlab chiqarish hajmi



Hududlar bo'yicha eng ko'p sanoat mahsulotlari ishlab chiqarish hajmi Sirdaryo (383,5 mlrd. so'm), Guliston (327,2 mlrd. so'm) shahrida, Mirzaobod (220,3 mlrd. so'm), Sayxunobod (208,2 mlrd. so'm), Boyovut (187,2 mlrd. so'm) va Yangiye (174,2 mlrd. so'm) shaharlari hissasiga to'g'ri keladi. Shirin (13,7 mlrd. so'm) shaharda sanoat mahsulotlari ishlab chiqarish hajmi eng past bo'lib qolmoqda.



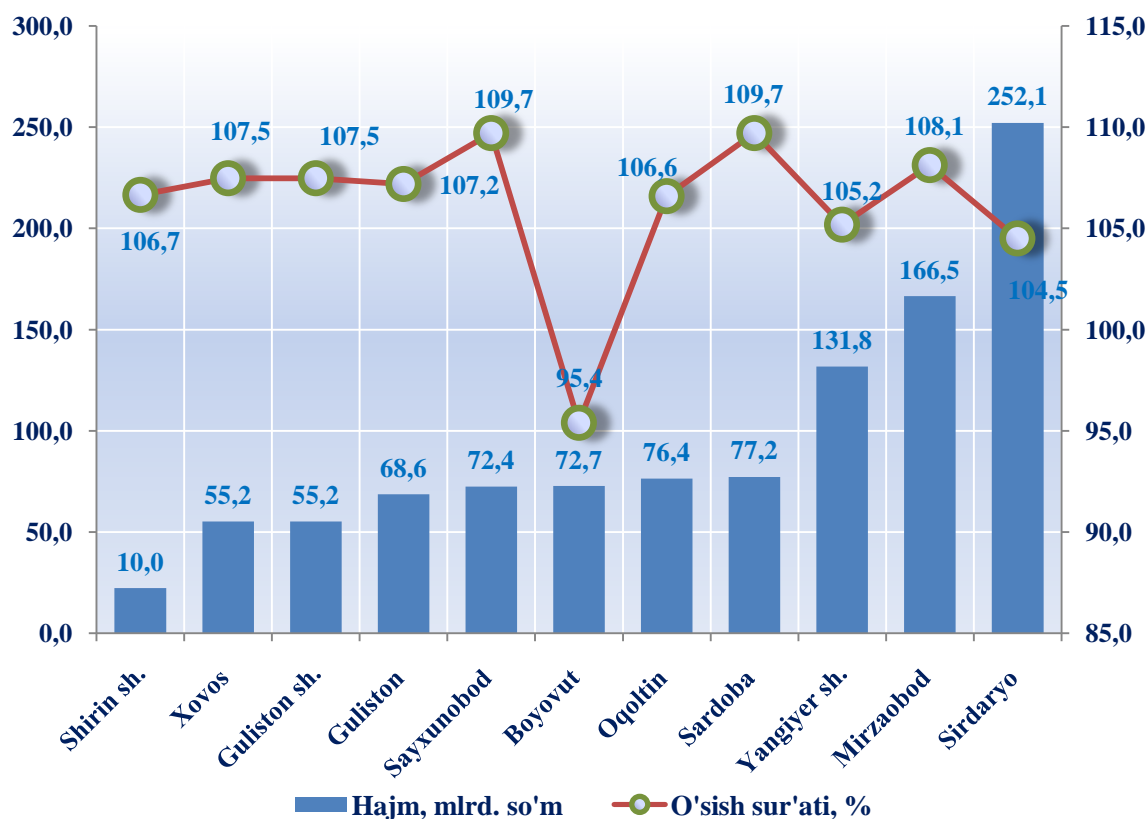
2021 yilning yanvar- iyun oylarida jami sanoat mahsulotidagi kichik tadbirkorlikning hududlar bo'yicha ulushi, % da



Hududlar kesimida kichik tadbirkorlikning jami sanoat mahsulotidagi eng yuqori ulushi Sardoba (100,0 %), Boyovut (91,7 %), Xovos (86,2 %), Sayxunobod (84,0 %), Mirzaobod (77,9 %) tumanlari va Guliston (66,6 %) Yangiyer (56,5 %) shaharlari hissasiga tegishli. Shirin shahrida (0,7 %) kichik tadbirkorlikning ulushi eng past bo‘lib qolmoqda.



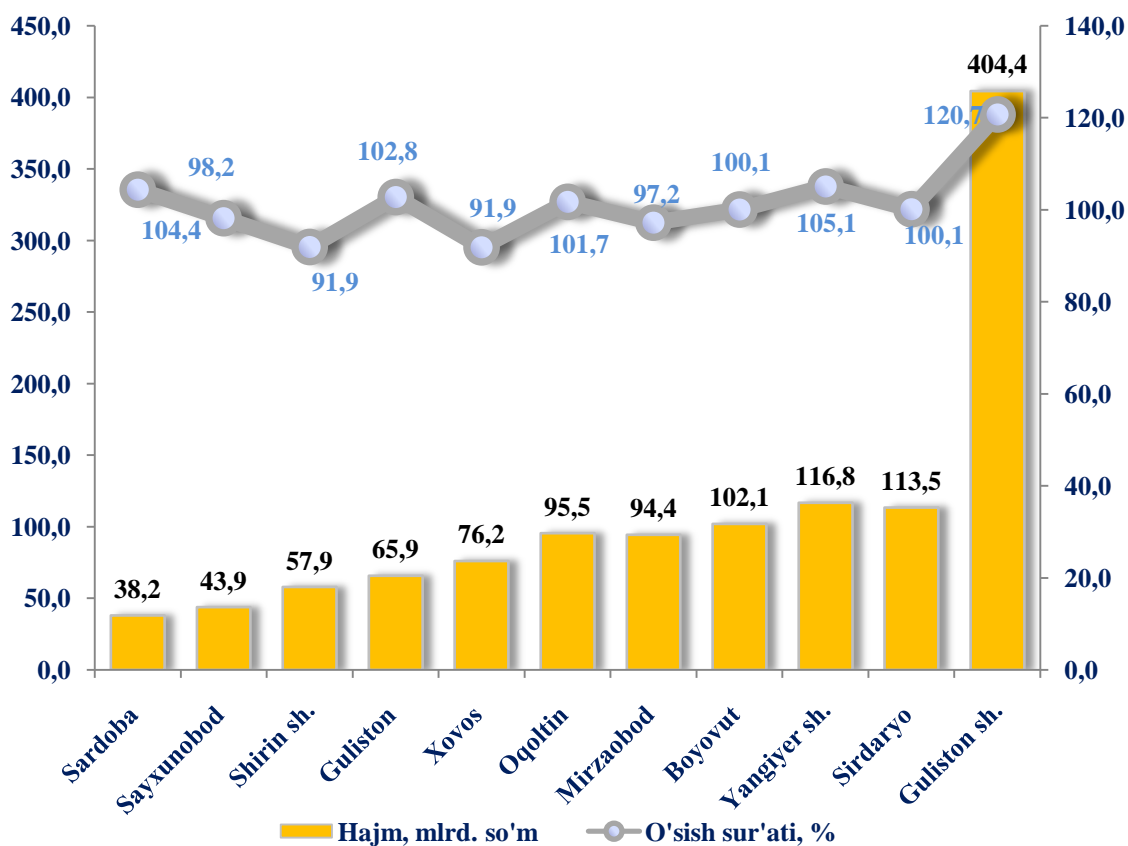
**2021 yilning yanvar- iyunida hududlar bo'yicha
kichik tadbirkorlik (biznes)da chakana
savdo tovar aylanmasi hajmi va o'sish sur'ati**



Hududlar bo'yicha eng ko'p chakana savdo tovar aylanmasi hajmi, Sirdaryo (252,1 mlrd. so'm), Mirzaobod (166,5 mlrd. so'm), Yangiyer (131,8 mlrd. so'm) shahri, Sardoba (77,2 mlrd. so'm), Oqoltin (76,4 mlrd. so'm) va Boyovut (72,7 mlrd. so'm) tumanlari hissasiga to'g'ri keladi. Shirin (10,0 mlrd. so'm) shahrida eng past bo'lib qolmoqda.



2021 yil yanvar- iyunida hududlar bo'yicha kichik tadbirkorlik (biznes)da bajarilgan qurilish ishlari hajmi va o'sish sur'ati



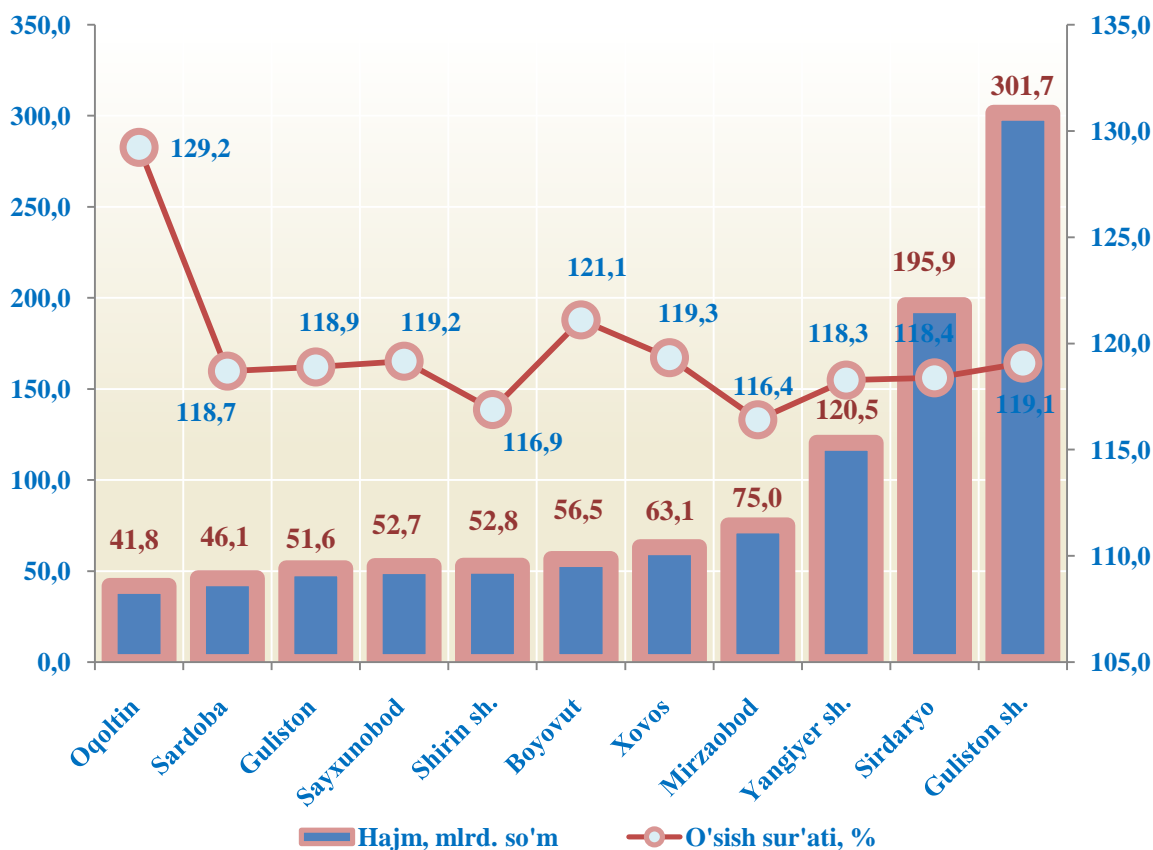
Hududlar bo'yicha eng ko'p bajarilgan qurilish ishlari hajmi Guliston shahrida

(404,4 mlrd. so'm), Sirdaryo tumanida (113,5 mlrd.so'm), Yangiyer shahrida (116,8 mlrd. so'm), Boyovut tumanida (102,1 mlrd. so'm), Mirzaobod tumanida (94,4 mlrd. so'm), Oqoltin tumanida (95,5 mlrd. so'm), Xovos tumanida (76,2 mlrd. so'm) va Guliston tumanida (65,9 mlrd. so'm) qayd etildi.





2021 yilning yanvar- iyunida hududlar bo'yicha kichik tadbirkorlik (biznes)da xizmatlar sohasi hajmi va o'sish sur'ati



Hududlar bo'yicha eng yuqori xizmatlar hajmi Guliston shahri (301,7 mlrd. so'm), Sirdaryo tumani (195,9 mlrd. so'm), Yangiyer shahar (120,0 mlrd. so'm), Mirzaobod tumani (75,0 mlrd. so'm), Xovos tumani (63,1 mlrd. so'm), Boyovut tumani (56,5 mlrd. so'm) va Shirin shaharlari (52,8 mlrd. so'm) hissasiga to'g'ri keladi.



2 BO'LIM. KICHIK TADBIRKORLIK SUB'EKTLARINING SONI TAHLILI



2021 yilning yanvar – iyunida 1312 ta kichik korxona va mikrofirmalar (fermer va dehqon xo'jaliklarisiz) tashkil qilindi, bu o'tgan yilning shu davriga nisbatan 26,4 foizga kam demakdir.

Eng ko'p kichik korxona va mikrofirmalar savdo sohasida (39,1 %), qishloq, o'rmon va baliq xo'jaligida (14,8 %), sanoat sohasida (22,1 %), qurilish sohasida (6,4 %), yashash va ovqatlanish bo'yicha xizmatlar sohasida (5,2 %), tashish va saqlashda (1,5 %), axborot va aloqada (1,5 %), sog'liqni saqlash va ijtimoiy xizmatda (1,1 %), va boshqalarda (8,3 %) ni tashkil etilgan.

2021 yil yanvar- iyun oylarida yangi tashkil etilgan kichik korxona va mikrofirmalarning iqtisodiy faoliyat turlari bo'yicha ulushi, % da



Savdo
39,1 %



Sanoat
22,1 %



**Qishloq, o'rmon
va baliq xo'jaligi**
14,8 %



Qurilish
6,4 %



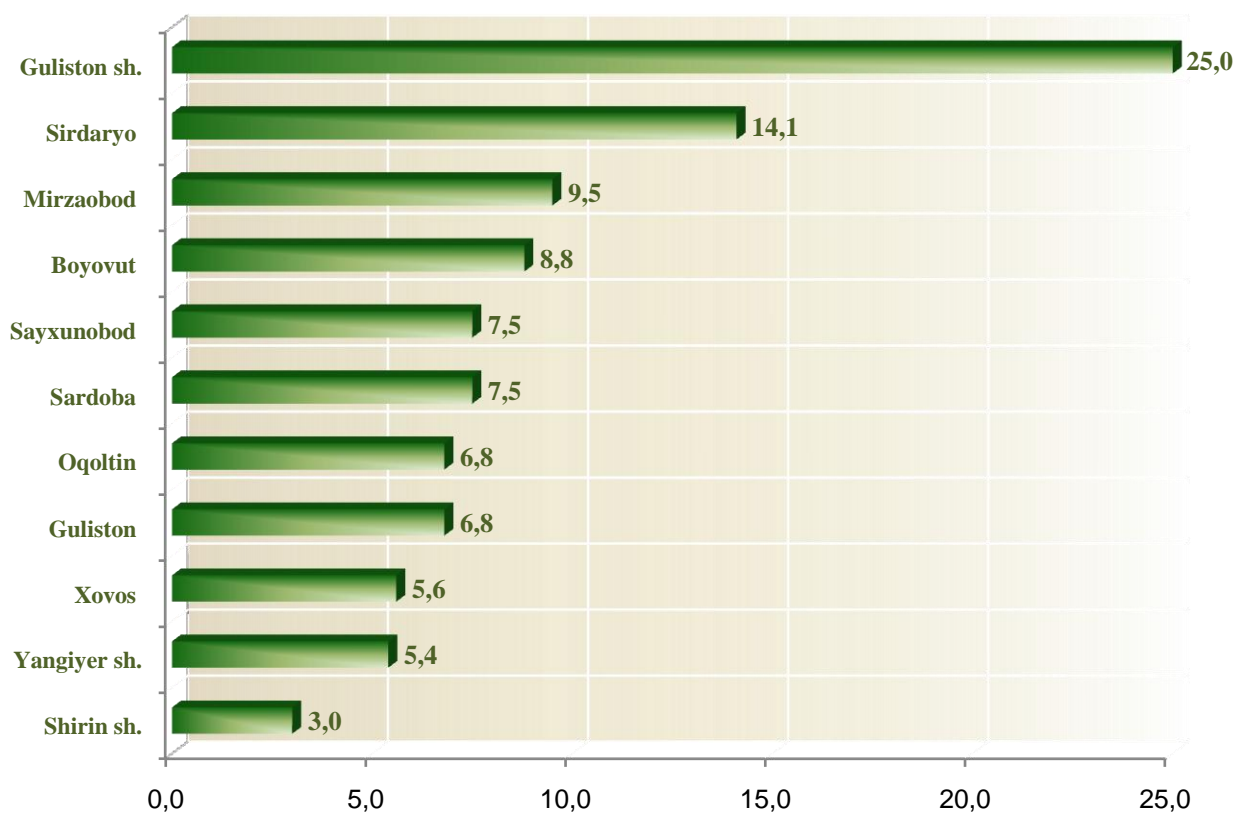
**Yashash va
ovqatlanish
bo'yicha xizmatlar**
5,2 %



**Tashish
va saqlash**
1,5 %



**2021 yil yanvar- iyun oylarida hududlar bo'yicha
yangi tashkil topgan jami kichik korxona
va mikrofirmalarning ulushi, % da**



2021 yil yanvar – iyun oylarida yangi tashkil topgan kichik korxona va mikrofirmalar hududlar bo'yicha eng ko'p Guliston shahrida – 25,0 %, Sirdaryo tumanida – 14,1 %, Mirzaobod tumanida – 9,5 %, Boyovut tumanida – 8,8 %, Sayxunobod tumanida – 7,5 % va Sardoba tumanida – 7,5 %, tashkil etgan. Eng past ko'satkichni Shirin shahrida – 3,0 % ni tashkil etgan.



**Hududlar bo'yicha yangi tashkil topgan kichik korxona
va mikrofirmalar, birlikda**

	2020 y. yanvar- iyun	2021 y. yanvar- iyun	Farqi (+;-)
Sirdaryo viloyati	1783	1312	-471
<i>shaharlar:</i>			
Guliston	373	326	-47
Shirin	51	39	-12
Yangiyer	95	71	-24

	2020 y. yanvar- iyun	2021 y. yanvar- iyun	Farqi (+;-)
<i>tumanlar:</i>			
Oqoltin	179	90	-89
Boyovut	171	116	-55
Sayxunobod	156	98	-58
Guliston	123	89	-34
Sardoba	130	98	-32
Mirzaobod	187	126	-61
Sirdaryo	194	185	-9
Xovos	124	74	-50

2021 yilning yanvar- iyunida iqtisodiy faoliyat turlari bo'yicha yangi tashkil topgan kichik korxona va mikrofirmalar eng ko'p savdoda – 513 ta, shuningdek :

sanoatda – 289 ta;

qishloq, o'rmon va baliq xo'jaligida – 193 ta;

qurilishda – 84 ta;

yashash va ovqatlanish bo'yicha xizmatlarda – 69 ta.



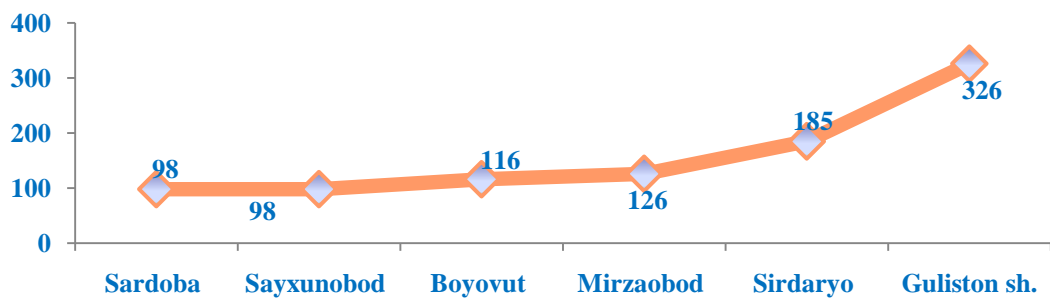
**Yangi tashkil etilgan korxonalar bo'yicha
eng yuqori ko'rsatkichga ega bo'lgan
shahar va tumanlar, birlikda**

	2020 yil yanvar- iyun	2021 yil yanvar- iyun	Farqi (+;-)
Guliston shahri	373	326	-47
Sirdaryo tumani	194	185	-9
Mirzaobod tumani	187	126	-61
Boyovut tumani	171	116	-55
Sayxunobod tumani	156	98	-58
Sardoba tumani	130	98	-32
Oqoltin tumani	179	90	-89
Guliston tumani	123	89	-34

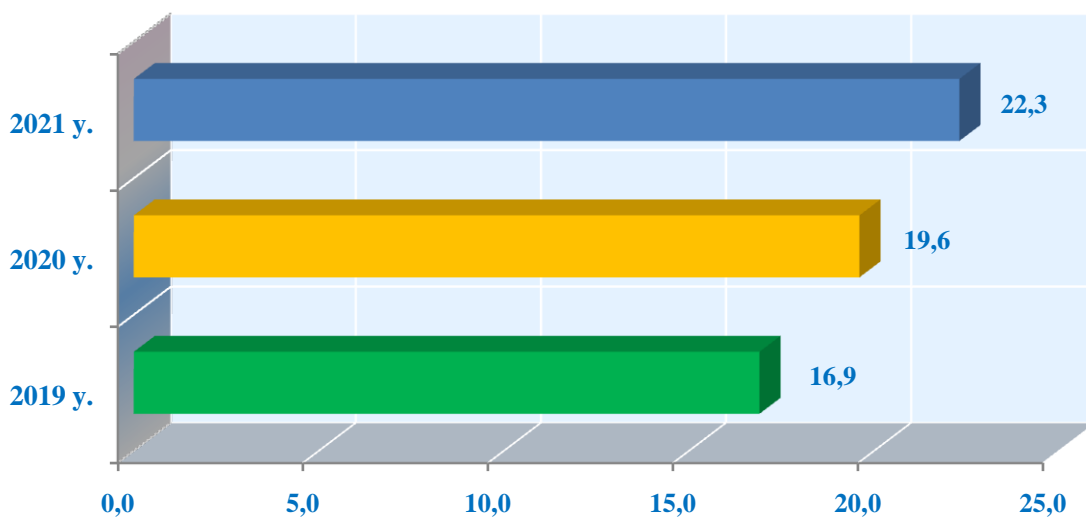
2021 yil yanvar- iyun oylarida yangi tashkil topgan kichik korxona va mikrofirmalar bo'yicha eng ko'pi Guliston shahrida 326 tani tashkil etdi.



**Yangi tashkil etilgan korxonalar bo'yicha
eng yuqori o'ringa ega bo'lgan
shahar va tumanlar, birlikda**



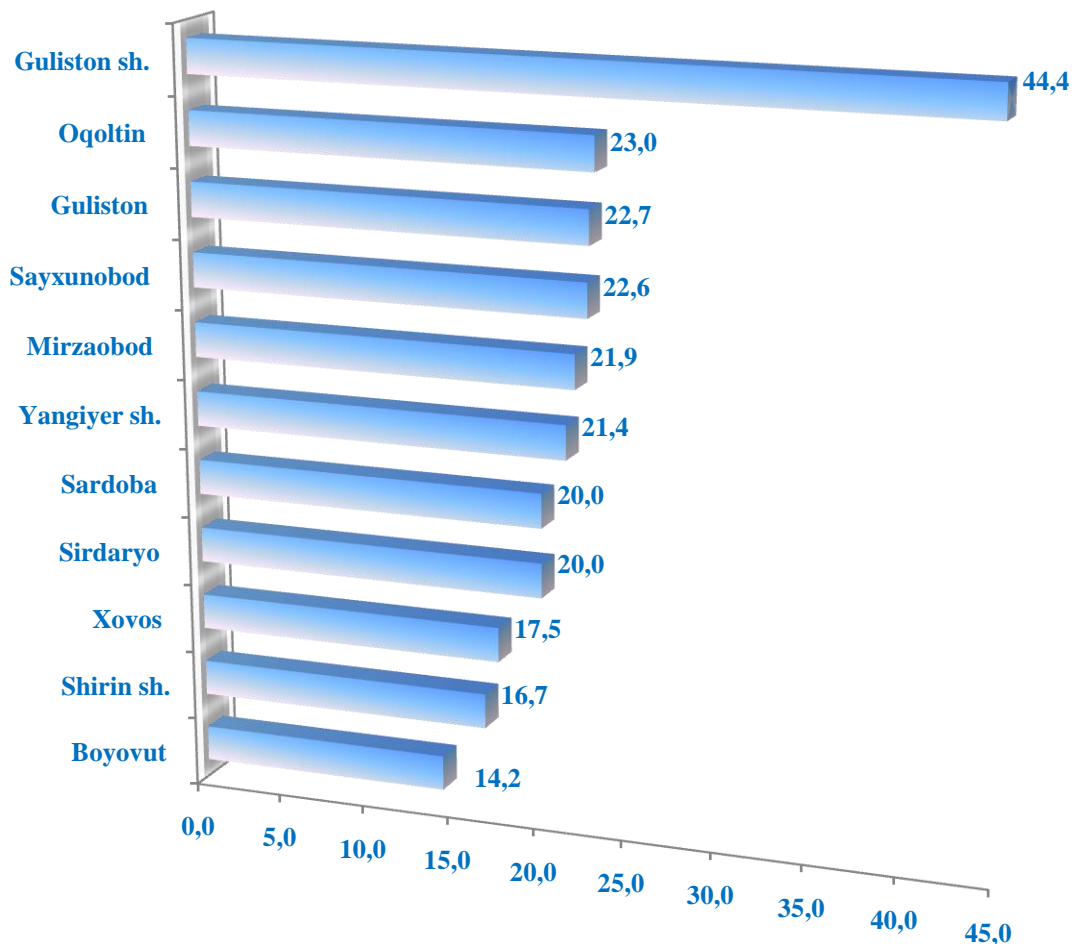
**Sirdaryo viloyatida kichik tadbirkorlik
sub'ektlarining soni
(yanvar- iyun oylarida: har 1000 aholiga, birlikda).**




2021 yilning yanvar- iyunida kichik tadbirkorlik sub'ektlarining soni (har 1000 aholiga, birlikda) hududlar bo'yicha eng yuqori ko'rsatkich Guliston shahrida 44,4 birlik, Oqolтин tumanida 23,0 birlik, Guliston tumanida 22,7 birlik, Сайхунобод tumanida 22,6 birlik, Mirzaobod tumanida 21,9 birlik, Yangiyer shahrida 21,4 birlik, Sirdaryo tumanida 20,0 birlik, ni tashkil etdi. Boyovut tumani 14,2 birlikka teng bo'lib, ushbu ko'rsatkich eng past bo'lib qolmoqda.



2021 yilning yanvar- iyunida hududlar bo'yicha
kichik tadbirkorlik sub`ektlarining soni¹⁾
(har 1000 aholiga, birlikda).



Faoliyat ko'rsatayotgan tadbirkorlik sub`ektlari soni
(har 1000 aholiga, birlikda)¹⁾



- Eng yuqori ko'rsatkich Guliston shahrida 44,4 birlik
- O'rtacha ko'rsatkich Yangiyer shahrida 21,4 birlik
- Eng past ko'rsatkich Boyovut tumanida 14,2 birlik

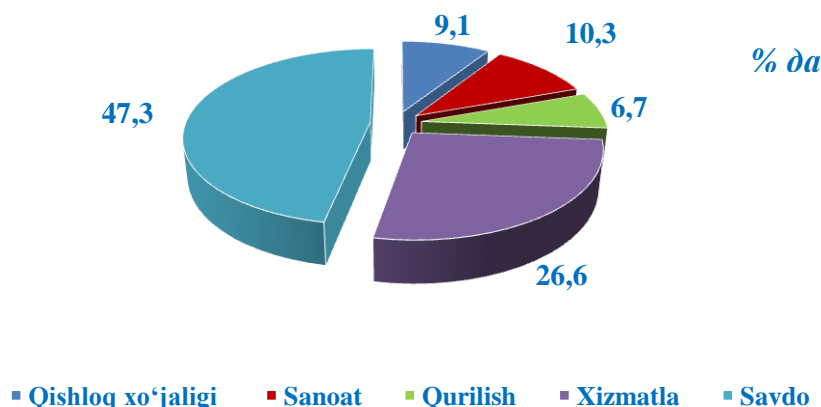
¹⁾ Kichik korxona va mikrofirmalar (fermer va dehqon xo'jaliklarini hisobga olgan holda)

3 BO‘LIM. KICHIK KORXONA VA MIKROFIRMALARNING TANLANMA KUZATUVLARI 2021 yilning II choragida kichik korxona va mikrofirmalar tomonidan umumiy iqtisodiy vaziyatni baholash

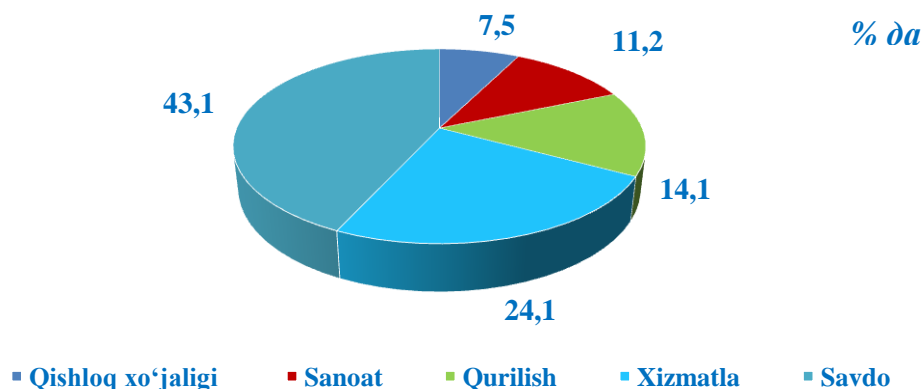
Joriy yilning II choragi bo‘yicha o‘tkazilgan so‘rovnomaga asosan kichik korxona va mikrofirmalar tomonidan bildirilgan umumiy iqtisodiy holat mezonini (qulay, qoniqarli, qoniqarsiz) bo‘yicha tahlili:

Ushbu so‘rovnomada 546 ta kichik korxona va mikrofirmalar ishtirok etdi. Ularning 165 (30,2 %) tasi iqtisodiy vaziyatni qulay deb baholadi, 320 (58,6 %) ta sub’ektlar iqtisodiy vaziyatni qoniqarli deb baholagan bo‘lsa, qolgan 61 (11,2 %) ta sub’ektlar iqtisodiy vaziyatni qoniqarsiz deb baholagan.

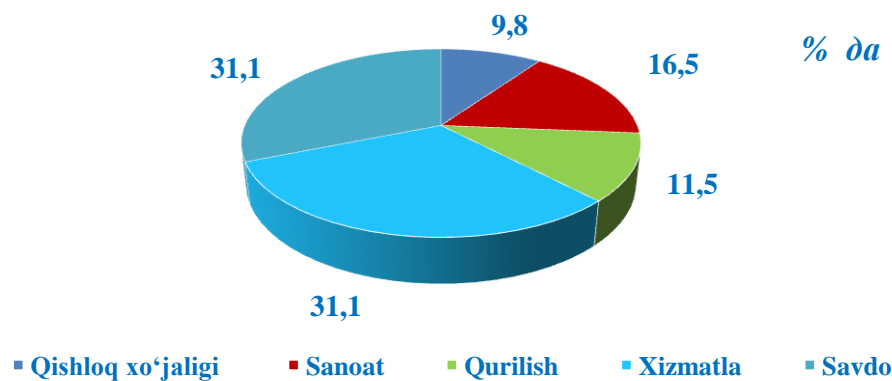
Iqtisodiy vaziyatni qulay deb baholagan sub’ektlar 165 ta bo‘lib ulardan, 78 tasi (47,3 %) savdo yo‘nalishi, 11 tasi (6,7 %) qurilish sohasi, 15 tasi (9,1 %) qishloq, xo‘jaligi sohasi, 17 tasi (10,3 %) sanoat sohasi, 44 tasi (26,6 %) xizmatlar sohasi hissasiga to‘g‘ri kelgan.



Iqtisodiy vaziyatni qoniqarli deb baholagan sub’ektlar 320 ta bo‘lib, ulardan 138 tasi (43,1 %) savdo yo‘nalishi, 36 tasi (11,2 %) sanoat yo‘nalishi, 24 tasi (7,5) qishloq, o‘rmon va baliq xo‘jaligi yo‘nalishi, 77 tasi (24,1 %) xizmatlar yo‘nalishi, 45 tas (14,1 %) qurilish sohasi hissasiga to‘g‘ri kelgan.



Iqtisodiy vaziyatni qoniqarsiz deb baholagan sub`ektlar 61 ta bo`lib, ulardan 19 tasi (31,1 %) savdo yo`nalishi, 6 tasi (9,8 %) qishloq, o`rmon va baliq xo`jaligi, 19 tasi (31,1 %) xizmatlar yo`nalishi, 7 tasi (11,5 %) qurilish sohasi, 10 tasi (16,5 %) sanoat sohasi hissasiga to`g`ri kelgan.



Statistik ko'rsatkichlarga izohlar

Tadbirkorlik faoliyati (tadbirkorlik) – tadbirkorlik faoliyati sub`ektlari tomonidan qonun hujjatlariga muvofiq amalga oshiriladigan, o'zi tavakkal qilib va o'z mulkiy javobgarligi ostida daromad (foyda) olishga qaratilgan tashabbuskorlik faoliyatidir.

Tadbirkorlik faoliyati sub`ektlari (tadbirkorlik sub`ektlari) belgilangan tartibda davlat ro'yxatidan o'tgan hamda tadbirkorlik faoliyatini amalga oshirayotgan yuridik va jismoniy shaxslardir.

Yuridik shaxs – o'z mulkida, xo'jalik yuritishida yoki operativ boshqaruvida alohida mol-mulkka ega bo'lgan hamda o'z majburiyatlari yuzasidan ushbu mol-mulk bilan javob beradigan, o'z nomidan mulkiy yoki shaxsiy nomulkiy huquqlarga ega bo'la oladigan va ularni amalga oshira oladigan, majburiyatlarni bajara oladigan, suda da'vogar va javobgar bo'la oladigan tashkilot yuridik shaxs hisoblanadi.

Yuridik shaxslar mustaqil balans yoki smetaga ega bo'lishlari kerak.

Yakka tartibdagi tadbirkorlik – jismoniy shaxs (yakka tartibdagi tadbirkor) tomonidan tadbirkorlik faoliyatini yuridik shaxs tashkil etmagan holda amalga oshirishdir.

Yakka tartibdagi tadbirkorlik yakka tartibdagi tadbirkor tomonidan mustaqil mulk huquqi asosida o'ziga tegishli bo'lgan mol-mulk negizida, shuningdek, mol-mulkka egalik qilish va (yoki) undan foydalanishga yo'l qo'yadigan o'zga ashyoviy huquq asosida amalga oshiriladi.

Tadbirkorlik sub`ektlari o'z faoliyatlarini muvofiqlashtirish, shuningdek, o'z huquqlari va manfaatlarini ifoda etish hamda himoya qilish maqsadida notijorat tashkilotlar bo'lgan uyushmalarga (ittifoqlarga) va boshqa birlashmalarga birlashishi mumkin.

Korxonaning faoliyatini tahlil qilish – uning asosida korxona faoliyatini xar tomonlama o'rganish. Natijada, ma'lumot to'plashning ma'lum usullaridan foydalanish orqali korxona faoliyatini baholash va zaif tomonlarini aniqlash uchun kerakli ma'lumotlarni olish.

Chakana savdo – bu oxirgi foydalanuvchilarga tovarlar va xizmatlar sotish bilan bog'liq iqtisodiy faoliyat.

Ulgurji savdo – bu katta miqdordagi tovarlarni sotishni o'z ichiga olgan iqtisodiy faoliyat.

Tovarlarni realizatsiya qilish – mahsulotni samarali sotishga qaratilgan ishlab chiqaruvchi tomonidan amalga oshiriladigan tadbirlar tizimi.

Reklama – bu xaridorlarning keng doirasi o'rtasida mahsulot to'g'risida ma'lumotni samarali tarqatish usuliga asoslangan reklama vositasining kommunikativ shakli.

Tavakkalchilik – kelajakda har qanday harakatlarni amalga oshirishda, qaror qabul qilishda mumkin bo'lgan yo'qotishlar.

Bozor – bu savdo operatsiyalarini amalga oshirish munosabati bilan turli shaxslar o'rtasida shakllanadigan munosabatlar tizimi.

X. KORXONA VA TASHKILOTLARNING MOLIYAVIY NATIJALARI

1 BO'LIM. KORXONA VA TASHKILOTLARNING MOLIYAVIY NATIJALARI

Foyda. 2021- yilning yanvar–may oylarida iqtisodiyot tarmoqlarida korxona va tashkilotlar tomonidan 158,6 mlrd. so'm miqdorida foyda bilan yakuniy moliyaviy natija olindi.

2020- yilning shu davrida foyda solig'i to'lagunga qadar 75,9 mlrd so'm foyda bilan yakunlangan.



Yanvar-may oylarida iqtisodiy faoliyat turlari bo'yicha yakuniy moliyaviy natijalar

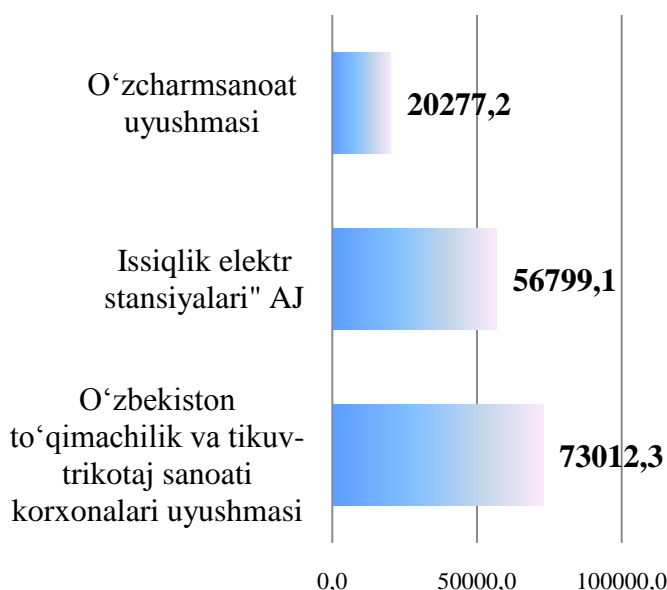
	Foyda, zarar (+;-), mln. so'm		2020- yilning yanvar-mayiga nisbatan, % da
	2020- yil yanvar- may	2021- yil yanvar- may	
Jami	75931,8	158576,2	2,1 m.k
Qishloq, o'rmon va baliq xo'jaligi	39,9	101,3	2,5 m.k.
Ishlab chiqaradigan sanoat	5036,6	92048,1	18,3 m.k.
Elektr, gaz, bug' bilan ta'minlash va havoni konditsiyalash	69612,2	72101,7	103,6
Suv bilan ta'minlash; kanalizatsiya tizimi, chiqindilarni yig'ish va utilizatsiya qilish	35,5	35,4	99,9
Qurilish	2051,1	-127,0	-
Savdo	1520,3	-1660,4	-
Tashish va saqlash	-2417,1	-3981,0	-
Ko'chmas mulk bilan operatsiyalar	0,9	1,5	166,7
Boshqarish bo'yicha faoliyat va yordamchi xizmatlar ko'rsatish	8,0	9,0	112,5
Sog'liqni saqlash va ijtimoiy xizmatlar ko'rsatish	44,4	47,6	107,3

2021- yilning yanvar-may oylarida foydaning o'sish sur'ati yuqori bo'lgan vazirlik va idoralar

	Foydaning o'sishi, mln. so'm	2020- yilning yanvar-mayiga nisbatan % da
"Issiqlik elektr stansiyalari" AJ	56799,1	114,4
O'zsanoatqurulishmateriallari uyushmasi	17,1	130,5
O'zagroservis AJ	15,2	155,1



Alohida xo'jalik boshqaruv organlarida foydaning o'sishi, (mln. so'm)



2021- yilning yanvar-may oylarida 2020- yilning shu davriga nisbatan solishtirganda, foydaning asosiy o'sishi O'zbekiston to'qimachilik va tikuv-trikotaj sanoati korxonalari uyushmasi (73012,3 mln. so'm), O'zcharmsanoat uyushmasi (20277,2 mln. so'm) va "Issiqlik elektr stansiyalari" AJ (56799,1 mln. so'm) vazirliklariga to'g'ri keladi.

Foydaning pasayishi O'zbekgidroenergo AJ – 9,0 mln. so'mga, O'zbekiston Respublikasi uy-joy kamunal xizmat ko'rsatish vazirligi – 18,6 mln. so'mga, O'zbekneftgaz - 800,4 mln. so'mga kuzatilgan.

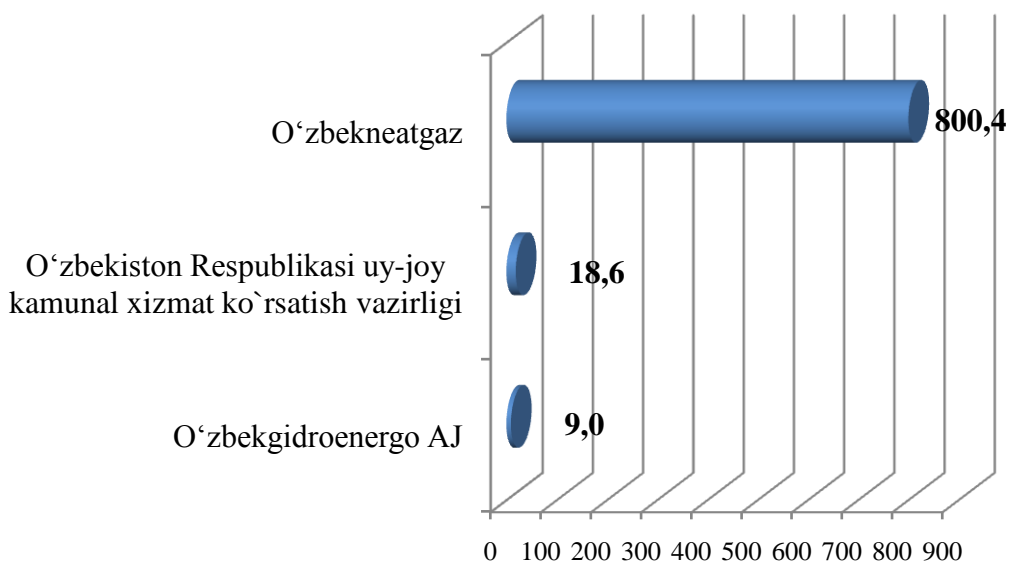


2021- yilning yanvar-may oylarida foydaning pasayishi yuqori bo'lgan vazirlik va idoralar

	Foydaning pasayishi, mln. so'm	2020- yilning yanvar-mayga nisbatan % da
O'zbekgidroenergo AJ	9,0	8,5 m.k
O'zbekneftgaz AJ	800,4	44,5
O'zbekiston Respublikasi Uy-joy kommunal xizmat ko'rsatish vazirligi	18,6	99,2



Foydaning pasayishi, mln.so`m



Yanvar-may oylarida hududlar kesimida yakuniy moliyaviy natijalar

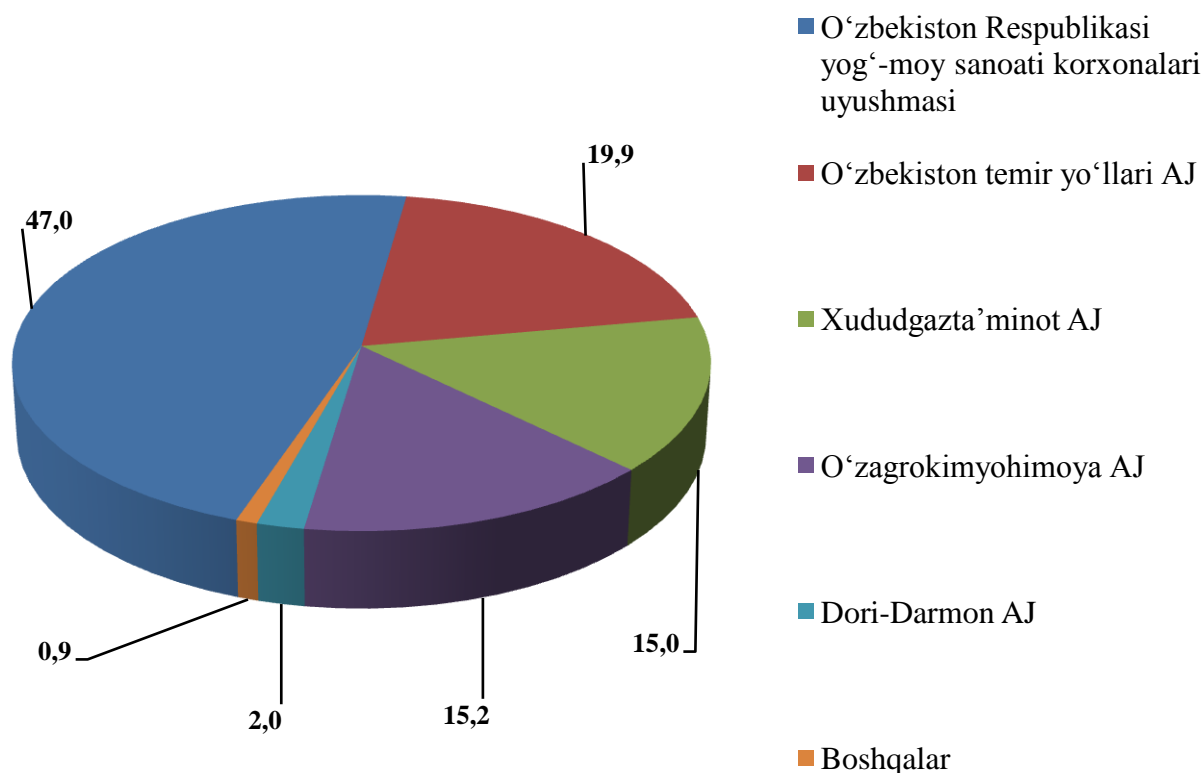
	Foyda, zarar (+;-), mln. so`m		2020- yilning yanvar-mayga nisbatan % da
	2020- yil yanvar-may	2021- yil yanvar-may	
Sirdaryo viloyati	75931,8	158576,2	2,1 m.k.
shaharlar:			
Guliston	645,5	-12869,8	-
Shirin	49754,7	56825,3	114,2
Yangiyer	19892,5	18325,1	92,1
tumanlar:			
Boyovut	5827,3	-2194,4	-
Guliston	-15264,7	73101,6	-
Mirzaobod	1191,9	137,4	11,5
Oqoltin	-	3120,0	-
Sardoba	15,1	-	-
Sayxunobod	2984,6	3157,9	105,8
Sirdaryo	10715,1	18457,9	172,3
Xovos	169,8	515,2	3,0 m.k.

Hududlar kesimida zararning asosiy qismi Guliston shahar (-12869,8 mln. so‘m) hamda Boyovut tumani (-2194,4mlrd. so‘m) hissasiga to‘g‘ri keladi.

Ma’lumot uchun:
2021- yilning yanvar–may oylarida viloyat bo‘yicha 7 ta korxona va tashkilotlar 19980,6 mln. so‘m zarar ko‘rgan.



2021- yilning yanvar-mayida zarar ko‘rgan ayrim vazirlik va xo‘jalik boshqaruv organlarining moliyaviy natijalari (jamiga nisbatan % da)

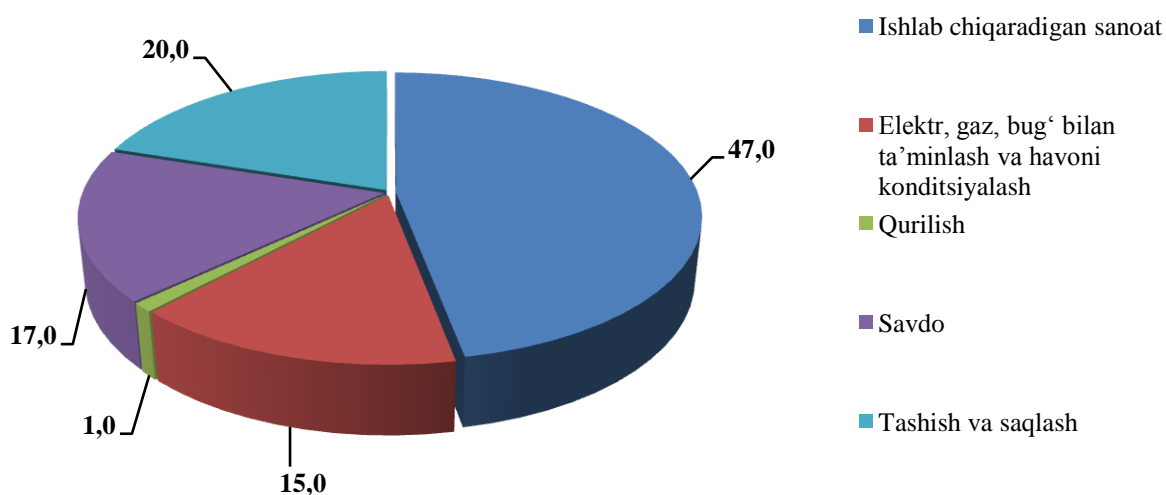


Zararning asosiy qismi O‘zbekiston Respublikasi yog‘-moy sanoati korxonalari uyushmasi -9394,4 mln. so‘m, “O‘zbekiston temir yo‘llari” AJ -3981,9 mln. so‘m, shuningdek, “Xududgazta‘minot” AJ -3006,3 mln. so‘m, “O‘zagrokimyohimoya AJ -3016,9 mln. so‘m, Dori-Darmon AJ – 0,4 mlrd. so‘m, va boshqalar -395,8 mln. so‘m korxonalariga to‘g‘ri keladi.

**Yanvar-may oylarida iqtisodiy faoliyat turlari bo'yicha
zarar ko'rgan korxona va tashkilotlarning moliyaviy natijalari**

	2020- yil yanvar-may		2021- yil yanvar-may	
	Korxonalar soni	Zarar summasi mln. so'm	Korxonalar soni	Zarar summasi mln. so'm
Jami	6	5278,1	7	19980,6
Ishlab chiqaradigan sanoat	2	308,9	2	9394,4
Elektr, gaz, bug' bilan ta'minlash va havoni konditsiyalash	-	-	1	3006,3
Qurilish	-	-	1	177,3
Savdo	2	2437,8	2	3418,2
Tashish va saqlash	2	2531,4	1	3984,4

2021- yilning yanvar-mayida iqtisodiy faoliyat turlari bo'yicha zarar ko'rgan korxona va tashkilotlarning moliyaviy natijalari (jamiga nisbatan % da)



Yanvar-may oylarida hududlar kesimida zarar ko'rgan korxona va tashkilotlarning moliyaviy natijalari

	2020- yil yanvar-may		2021- yil yanvar-may	
	Korxonalar soni	Zarar summasi mln. so'm	Korxonalar soni	Zarar summasi mln. so'm
Sirdaryo viloyati	6	5278,1	7	19980,6
Guliston shahar	3	642,0	5	12973,7
Sirdaryo tumani	2	4459,7	1	3984,4
Boyovut tumani	-	-	1	3022,5
Mirzaobod tumani	1	176,4	-	-

2 BO'LIM. KORXONA VA TASHKILOTLARNING DEBITORLIK QARZDORLIGI HOLATI

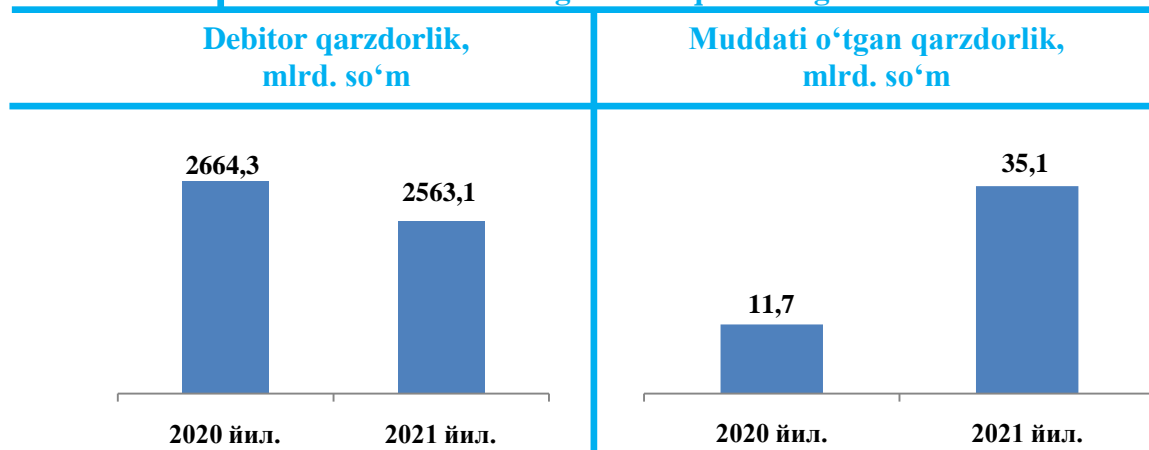
	2021- yil 1- iyun mlrd. so'm
Debitor qarzdorlik, jami	2563,1
<i>shu jumladan:</i>	
xaridor va buyurtmachilar	1382,1
yetkazib beruvchilar va pudratchilarga berilgan avanslar	780,9
ichki idoraviy qarz	221,6

2021- yil 1- iyun holatiga ko'ra, debitor qarzdorlikning umumiy hajmi 2563,1 mlrd. so'mni, shundan muddati o'tgani – 35,1 mlrd. so'm yoki jami qarzdorlikning 2,0 % ini tashkil qildi.

Muddati o'tgan debitor qarzdorlik 2020- yilning 1- iyuniga nisbatan solishtirilganda 23,4 mlrd. so'mga oshgan.



2021- yil 1- iyun holatiga ko'ra korxona va tashkilotlarning debitor qarzdorligi



Hududlar kesimida korxona va tashkilotlarning debitor qarzdorligi

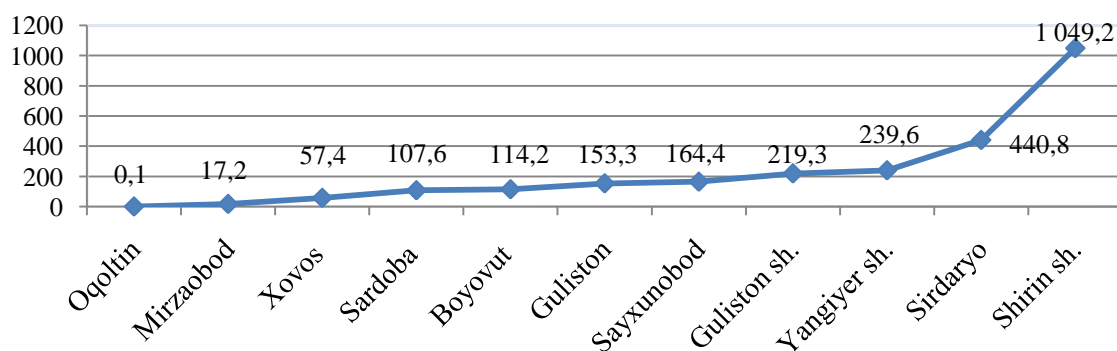
mlrd. so'm

	2020- yil 1- iyun holatiga		2021- yil 1- iyun holatiga	
	Debitor qarzdorlik	shundan muddati o'tgani	Debitor qarzdorlik	shundan muddati o'tgani
Sirdaryo viloyati	2 664,3	11,7	2 563,1	35,1
<i>shaharlar:</i>				
Guliston	962,7	7,0	219,3	34,7
Shirin	675,0	-	1 049,2	-
Yangiyer	191,3	-	239,6	-

	2020- yil 1- iyun holatiga		2021- yil 1- iyun holatiga	
	Debitor qarzdorlik	shundan muddati o'tgani	Debitor qarzdorlik	shundan muddati o'tgani
<i>tumanlar:</i>				
Boyovut	106,0	0,6	114,2	0,002
Guliston	9,9	0,4	153,3	-
Mirzaobod	68,6	0,3	17,2	-
Oqoltin	0,8	0,1	0,1	-
Sardoba	109,7	0,8	107,6	-
Sayxunobod	175,5	-	164,4	-
Sirdaryo	317,2	2,5	440,8	0,4
Xovos	47,6	-	57,4	-

Hududlar kesimida debitor qarzdorlikning asosiy qismi Shirin shahri – 1 049,2 mlrd. so‘m, Sirdaryo tumani – 440,8 mlrd. so‘m, Yangiyer shahri – 239,6 mlrd. so‘m va Guliston shahri – 219,3 mlrd. so‘mga to‘g‘ri keladi.

**2021- yil 1- iyun holatiga ko‘ra hududlar kesimida
korruxona va tashkilotlarning debitor qarzdorligi (mlrd.so‘m)**



**3 BO‘LIM. KORXONA VA TASHKILOTLARNING
KREDITORLIK QARZDORLIGI HOLATI**

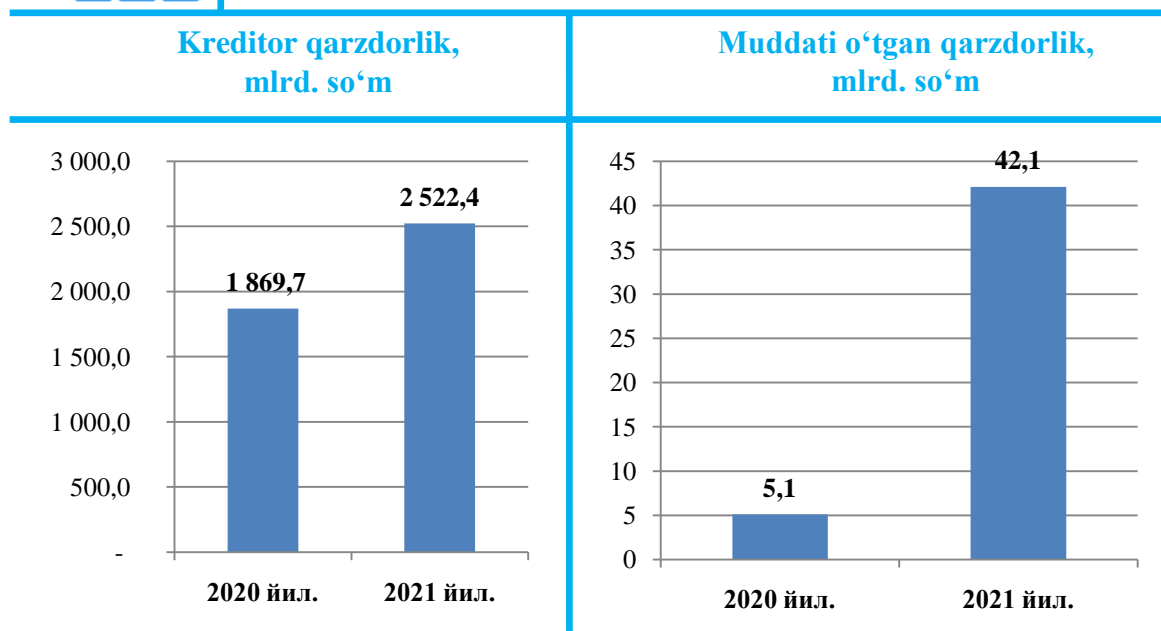
	2021- yil 1- iyun, mlrd. so‘m
Kreditor qarzdorlik, jami	2522,4
<i>shu jumladan:</i>	
yekazib beruvchilar va pudratchilarga	1494,2
budjetga to‘lovlar bo‘yicha qarz	50,6
davlat maqsadli jamg‘ar-malariga to‘lovlar bo‘yicha qarz	30,9
ichki idoraviy qarz	633,4

2021- yil 1- iyun holatiga ko‘ra kreditor qarzdorlikning umumiy hajmi 2 522,4 mlrd. so‘m, shundan muddati o‘tgan – 42,1 mlrd. so‘m yoki jami kreditor qarzdorlikning 2,0 % ini tashkil etdi.

Muddati o‘tgan kreditor qarzdorlik 2020 yilning 1 iyuniga nisbatan solishtirilganda 37,0 mlrd. so‘mga ko‘paygan.



2021- yil 1- iyun holatiga ko'ra korxona va tashkilotlarning kreditor qarzdorligi

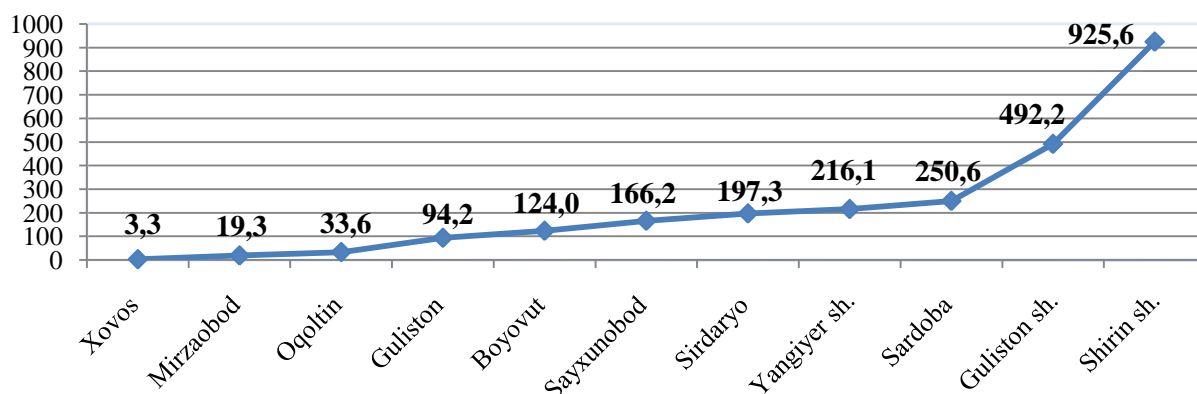


Hududlar kesimida korxona va tashkilotlarning kreditor qarzdorligi

	2020- yil 1- iyun holatiga		2021- yil 1- iyun holatiga	
	Kreditor qarzdorlik	shundan muddati o'tgani	Kreditor qarzdorlik	shundan muddati o'tgani
Sirdaryo viloyati	1 869,7	5,1	2 522,4	42,1
<i>shaharlar:</i>				
Guliston	199,3	-	492,2	42,1
Shirin	610,7	-	925,6	-
Yangiyer	191,4	-	216,1	-
<i>tumanlar:</i>				
Boyovut	202,5	-	124,0	0,006
Guliston	58,2	1,6	94,2	-
Mirzaobod	32,3	-	19,3	-
Oqoltin	39,8	1,9	33,6	-
Sardoba	176,9	0,9	250,6	-
Sayxunobod	129,3	-	166,2	-
Sirdaryo	220,9	0,7	197,3	-
Xovos	8,4	-	3,3	-

Hududlar kesimida kreditor qarzdorlikning asosiy qismi Shirin (925,6 mlrd. so‘m), Guliston (492,2 mlrd. so‘m), Yangiyer (216,1 mlrd. so‘m) shaharlari hamda Sardoba (250,6 mlrd. so‘m) Sirdaryo (197,3 mlrd. so‘m), Sayxunobod (166,2 mlrd. so‘m) hamda Boyovut (124,0 mlrd. so‘m) tumanlari hissasiga to‘g‘ri keladi.

2021- yil 1- iyun holatiga ko‘ra hududlar kesimida korxona va tashkilotlarning kreditor qarzdorligi (mlrd. so‘m)



2021- yil 1- iyun holatiga ko‘ra, korxona va tashkilotlarning muddati o‘tgan debitor qarzdorligi holati

	Jami, mlrd. so‘m	shundan:		
		xaridor va buyurt- machilar	Yetkazib beruvchilar va pudratchilarga berilgan avanslar	ichki idoraviy qarz
Sirdaryo viloyati	35,1	35,1	0,01	-
<i>shaharlar:</i>				
Guliston	34,7	34,7	0,008	-
Shirin	-	-	-	-
Yangiyer	-	-	-	-
<i>tumanlar:</i>				
Boyovut	0,002	-	0,002	-
Guliston	-	-	-	-
Mirzaobod	-	-	-	-
Oqoltin	-	-	-	-
Sardoba	-	-	-	-
Sayxunobod	-	-	-	-
Sirdaryo	0,4	0,4	-	-
Xovos	-	-	-	-

Hududlar kesimida muddati o'tgan debitor qarzdorlikning asosiy qismi Guliston shaharda – 34,7 mlrd. so'm, Sirdaryo tumanida – 0,4 mlrd. so'm va Boyovut tumanida 0,002 mlrd. so'mni tashkil etgan.

Muddati o'tgan qarzdorlik - qonunda belgilangan muddatda to'lanmagan, muddati o'tgan qarzning umumiy summasi.

2021- yil 1- iyun holatiga ko'ra, korxona va tashkilotlarning muddati o'tgan kreditor qarzdorligi holati

	<i>Jami, mlrd. so'm</i>	<i>shundan:</i>			
		<i>Yetkazib beruvchilar va pudrat-chilarga</i>	<i>olingan avanslar</i>	<i>davlat maqsadli jamg'armalariga to'lovlar bo'yicha qarz</i>	<i>Ichki idora-viy qarz</i>
Sirdaryo viloyati	42,1	0,001	42,1	-	-
<i>shaharlar:</i>					
Guliston	42,1	-	42,1	-	-
Shirin	-	-	-	-	-
Yangiyer	-	-	-	-	-
<i>tumanlar:</i>					
Boyovut	0,006	0,001	-	-	-
Guliston	-	-	-	-	-
Mirzaobod	-	-	-	-	-
Oqoltin	-	-	-	-	-
Sardoba	-	-	-	-	-
Sayxunobod	-	-	-	-	-
Sirdaryo	-	-	-	-	-
Xovos	-	-	-	-	-

Hududlar kesimida muddati o'tgan kreditor qarzdorlikning asosiy qismi Guliston shahar – 42,1 mlrd. so'm, Boyovut tumani – 0,006 mlrd. so'mni tashkil etdi.

**2021- yil 1- iyun holatiga ko'ra, iqtisodiy faoliyat turlari bo'yicha
muddati o'tgan debitor qarzdorlikning tarkibi**

	<i>Jami, mlrd. so'm</i>	<i>shundan:</i>			<i>muddati o'tgan qarzdor- likning ulushi, % da</i>
		<i>xaridor va buyurtma- chilar</i>	<i>yetkazib beruvchilarga va pudratchi- larga berilgan avanslar</i>	<i>ichki idora viy qarz</i>	
Jami	35,1	35,1	0,009	-	-
Qishloq, o'rmon va baliq xo'jaligi	21,8	21,8	-	-	-
Ishlab chiqaradigan sanoat	0,4	0,4	-	-	-
Suv bilan ta'minlash; kanalizatsiya tizimi, chiqindilarni yig'ish va utilizatsiya qilish	12,8	12,8	0,006	-	-
Qurilish	0,001	-	0,001	-	-
Ko'chmas mulk bilan operatsiyalar	0,09	0,08	0,002	-	-

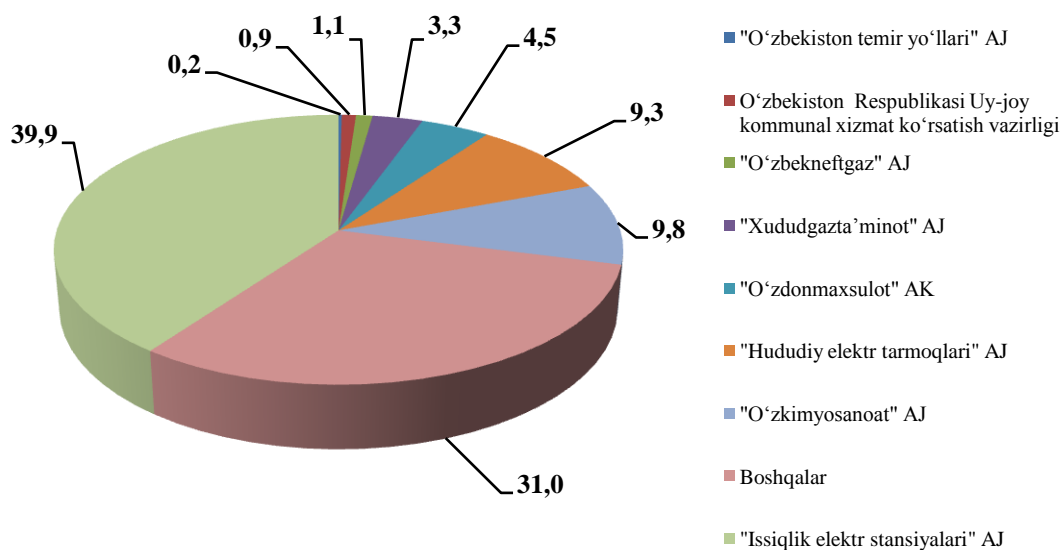
Iqtisodiy faoliyat turlari bo'yicha muddati o'tgan debitor qarzdorlikning eng ko'pi qishloq, o'rmon va baliqchilik xo'jaligida – 21,8 mlrd. so'm. suv bilan ta'minlash; kanalizatsiya tizimi, chiqindilarni yig'ish va utilizatsiya qilish – 12,8 mlrd. so'm, ishlab chiqaradigan sanoat – 0,4 mlrd. so'mni tashkil etdi.

**2021- yil 1- iyun holatiga ko'ra, iqtisodiy faoliyat turlari bo'yicha
muddati o'tgan kreditor qarzdorlikning tarkibi**

	<i>Jami, mlrd. so'm</i>	<i>shundan:</i>				<i>mudda- ti o'tgan qarz- dorlik- ning ulushi, % da</i>
		<i>yetkazib beruvchi- lar va pudrat- chilarga</i>	<i>Olingan avanslar</i>	<i>davlat maqsadli fond- lariga to'lovlar</i>	<i>ichki dora-viy qarz</i>	
Jami	42,1	0,005	42,1	-	-	-
Suv bilan ta'minlash; kanalizatsiya tizimi, chiqindilarni yig'ish va utilizatsiya qilish	42,1	-	42,1	-	-	-
Ishlab chiqaradigan sanoat	0,06	0,06	-	-	-	-
Qurilish	0,006	0,001	-	-	-	-

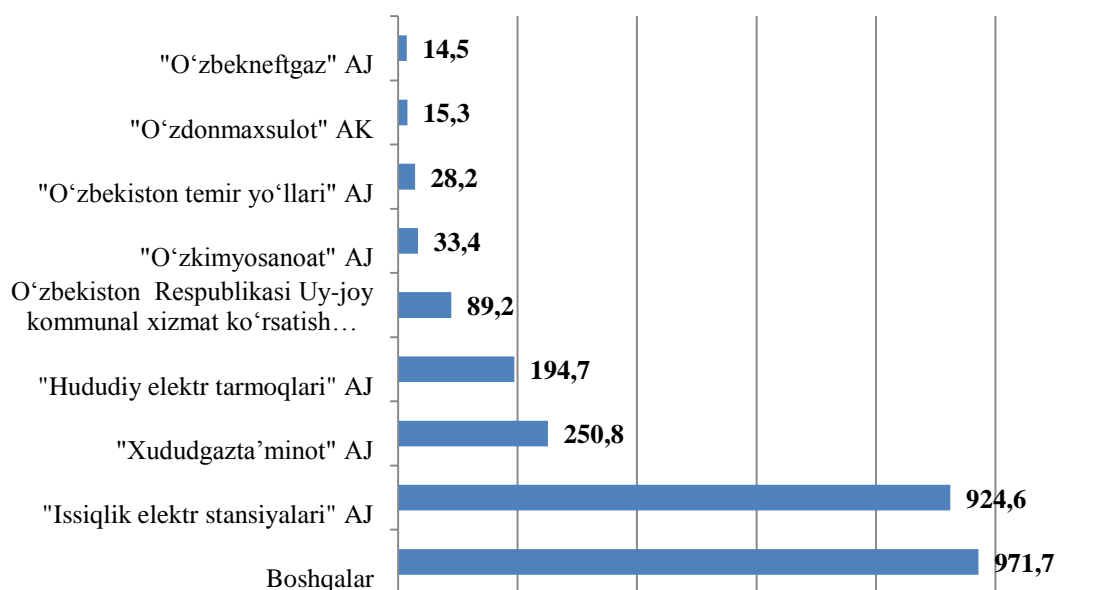


2021- yil 1- iyun holatiga ko'ra, vazirlik va idoralarning debitor qarzdorligi (jamiga nisbatan % da)



Eng yuqori debitor qarzdorlik "Issiqlik elektr stansiyalari" AJ – 1023,7 mlrd. so'm (viloyat bo'yicha jami qarzdorlikdan 39,9 %), "O'zkimyosanoat" AJ – 250,4 mlrd. so'm (9,8 %), "Hududiy elektr tarmoqlari" AJ – 237,6 mlrd. so'm (9,3 %), "O'zdonmaxsulot" AK – 115,2 mlrd. so'm (4,5 %), "Xududgazta'minot" AJ – 84,2 mlrd. so'm (3,3 %), "O'zbekneftgaz" AJ – 27,6 mlrd. so'm (1,1 %) va boshqalar 795,2 mlrd. so'm (31,0 %) kuzatilmoqda.

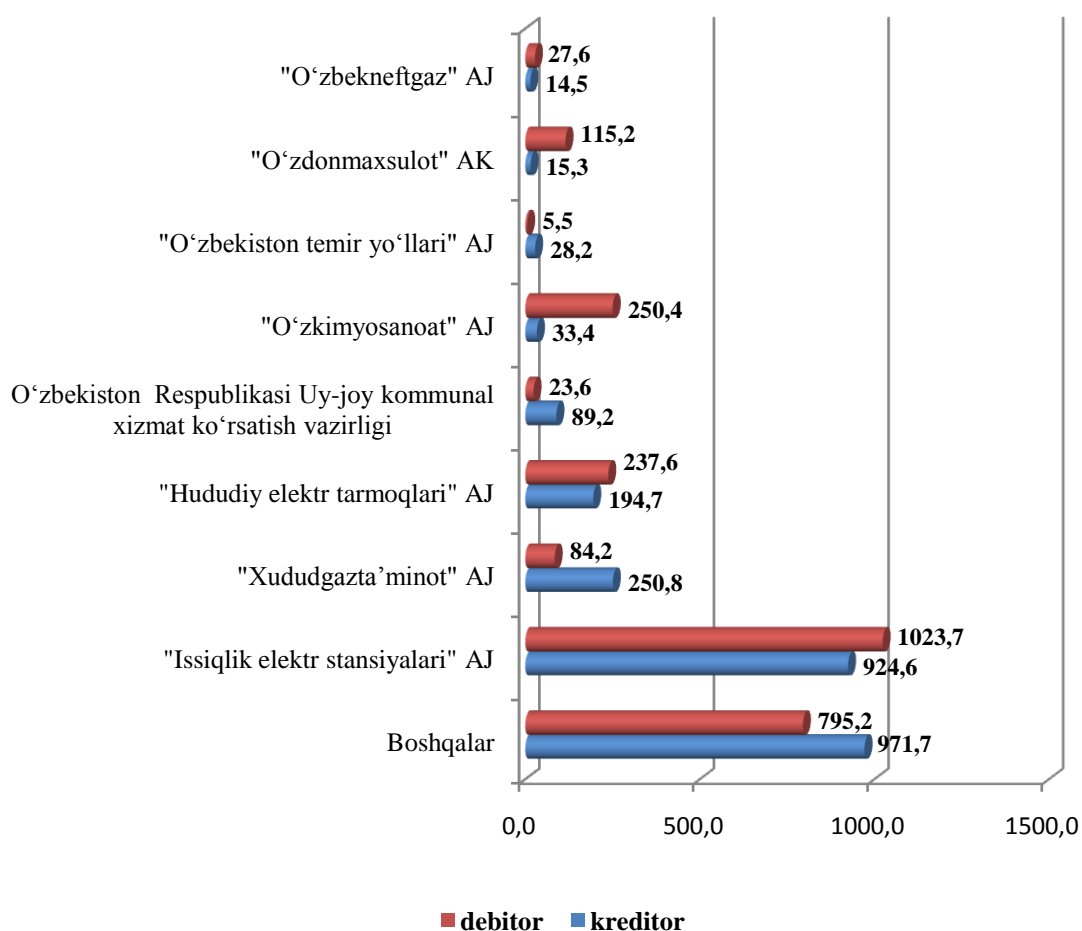
2021- yil 1- iyun holatiga ko'ra, alohida xo'jalik boshqaruv organlarining kreditor qarzdorligi, (mlrd. so'm)



Ma'lumot uchun:
2021- yil 1- iyun holatiga jami
kreditor qarzdorlik
2 522,4 mlrd. so'm bo'lib,
uning debitor qarzdorlikdan
kamayishi -40,7 mlrd. so'mni
tashkil qildi.

Eng yuqori kreditor qarzdorlik "Issiqlik elektr stansiyalari" AJ – 924,6 mlrd. so'm (viloyat bo'yicha jami kreditor qarzdorlikdan 36,7 %), "Xududgazta'minot" AJ – 250,8 mlrd. so'm (9,9 %), "Hududiy elektr tarmoqlari" AJ – 194,7 mlrd. so'm (7,7 %), O'zbekiston Respublikasi Uy-joy kommunal xizmat ko'rsatish vazirligi – 89,2 mlrd. so'm (3,5 %), "O'zkimyosanoat" AJ – 33,4 mlrd. so'm (1,3 %) va boshqalar – 971,7 mlrd. so'm (38,5 %) ni tashkil etdi.

**Alohida xo'jalik boshqaruv organlarining
 debitor va kreditor qarzdorligi (mlrd. so'm)**



Xo'jalik boshqaruv organlarida jami kreditor qarzdorlikning debitorlik qarzdorlikka nisbati quyidagi ma'lumotlar bilan tavsiflanadi:

	Kreditor qarzdorlikning debitorlikdan kamayishi	
	mlrd. so'm	debitorga nisbatan % da
“Issiqlik elektr stansiyalari” AJ	924,6	90,3
“O'zkimyosanoat” AJ	33,4	13,3
“O'zdonmaxsulot” AK	15,3	13,3

Jami kreditor qarzdorlikning debitor qarzdorlikdan kamayishi " Issiqlik elektr stansiyalari " AJ da – 924,6 mlrd. so'mga (90,3 %), “O'zkimyosanoat” AJ – 33,4mlrd. so'm (13,3 %), “O'zdonmaxsulot” AK – 15,3 mlrd. so'mga (13,3 %) kuzatildi.

Statistik ko'rsatkichlarga izohlar

Daromad (foyda) solig'i to'lagunga qadar foyda (zarar) – korxona va tashkilotlarning barcha xo'jalik operatsiyalarini buxgalteriya hisobida aks ettiradigan yakuniy moliyaviy natija. Mahsulot (tovar, ish va xizmat)larni sotishning yalpi foydasi (zarari), asosiy faoliyatning boshqa daromadlari, moliyaviy faoliyatning daromadlari va favqulodda foyda yig'indisidan davr xarajatlari, moliyaviy faoliyat bo'yicha xarajatlar va favqulodda xarajatlar chegirib tashlanadigan foydaning umumiy foydasini (zararini) ifodalaydi.

Debitorlik qarzlari – xaridorlar va buyurtmachilar, sho'ba va qaram xo'jalik jamiyatlarining qarzlari, xodimlarga, mol yetkazib beruvchilar va pudratchilarga berilgan bo'naklar, budjet va davlat maqsadli jamg'armalariga soliqlar, yig'imlar va sug'urta bo'yicha bo'nak to'lovlari, muassislarning ustav fondidagi ulushlari bo'yicha qarzi, xodimlarning boshqa operatsiyalar bo'yicha qarzlari va boshqa debitorlik qarzlarini o'z ichiga oladi.

Kreditorlik qarzlari – yetkazib beruvchilar va pudratchilar, sho'ba va qaram xo'jalik jamiyatlarining qarzi, soliq va boshqa majburiy to'lovlar bo'yicha muddati kechiktirilgan majburiyatlar, olingan avanslar, budjetga to'lovlar bo'yicha qarz, sug'urta bo'yicha qarz, davlat maqsadli jamg'armalariga to'lovlar bo'yicha qarz, ta'sischi'larga qarzlari, mehnatga haq to'lash bo'yicha qarzlari va boshqa kreditorlik qarzlarini o'z ichiga oladi.

Mahsulot (tovar, ish va xizmatlar) – tayyor mahsulot, tovar, bajarilgan ish va ko'rsatilgan xizmatlarni sotishdan olingan daromadlar, shuningdek, sotilgan tovarlarning qaytishi, sotish va baholardan chegirmalar qo'shimcha qiymat solig'i hamda aksiz solig'ini qo'shgan holda.

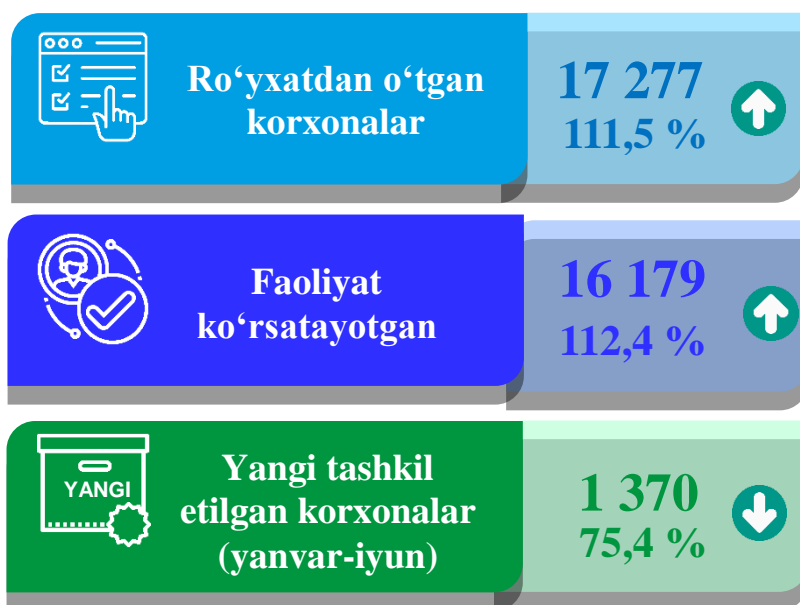
Muddati o'tgan qarzlari – qonun hujjatlarida belgilangan muddatlarda so'ndirilmagan qarzning umumiy summasi.

Aktiv – ma'lum bir sanadagi tashkilot aktivlari tarkibi va qiymatini aks ettiruvchi buxgalteriya balansi (chap tomon).

Passiv – korxona mablag'lari (majburiyatlari va kapitali) shakllanishining barcha manbalari yig'indisining (o'ng tomoni) qarama-qarshi qismi..

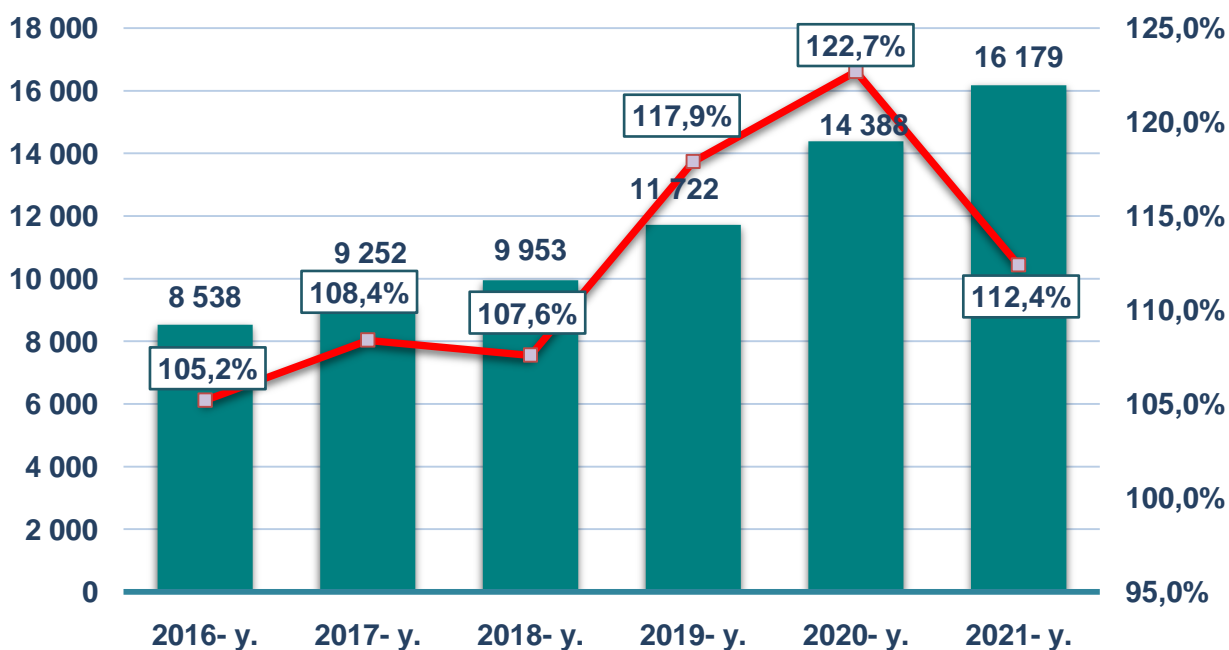
XI. KORXONALAR VA TASHKILOTLAR FAOLIYATINING UMUMIY TAVSIFI

Korxona va tashkilotlar soni
(2021- yil 1- iyul holatiga, birlikda)



Yuridik shaxs:
yuritishida yoki operativ boshqaruvida alohida mol-mulkka ega bo'lgan hamda o'z majburiyatlari yuzasidan ushbu mol-mulk bilan javob beradigan, o'z nomidan mulkiy yoki shaxsiy nomulkiy huquqlarga ega bo'la oladigan va ularni amalga oshira oladigan, majburiyatlarni bajara oladigan, sudda da'vogar va javobgar bo'la oladigan tashkilot **yuridik shaxs** hisoblanadi.

Faoliyat ko'rsatayotgan korxona va tashkilotlar soni
(1- iyul holatiga ko'ra, birlikda va o'tgan yilga nisbatan o'sish sur'ati bilan)



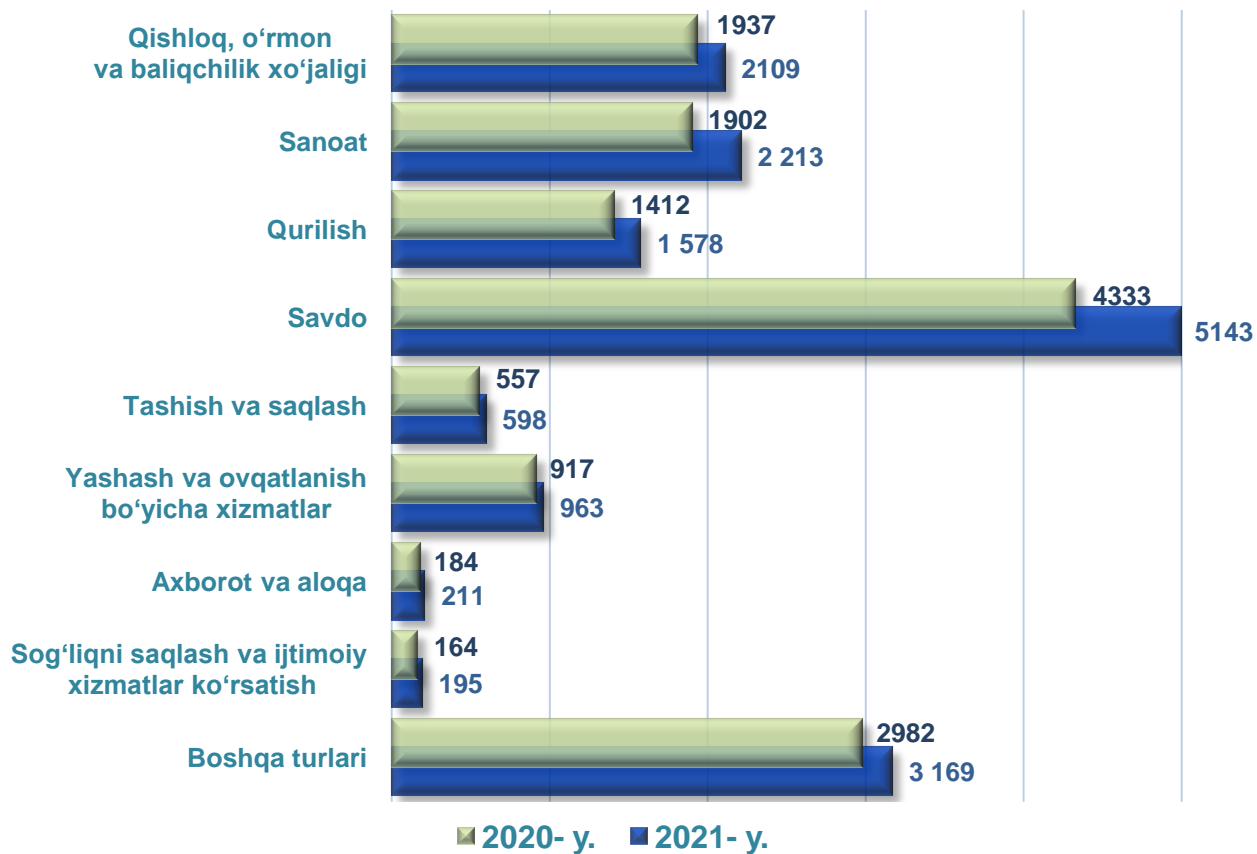
Faoliyat ko'rsatayotgan tijorat korxonalari soni

(tashkiliy-huquqiy shakli bo'yicha 2021- yil 1- iyul holatiga ko'ra, birlikda)



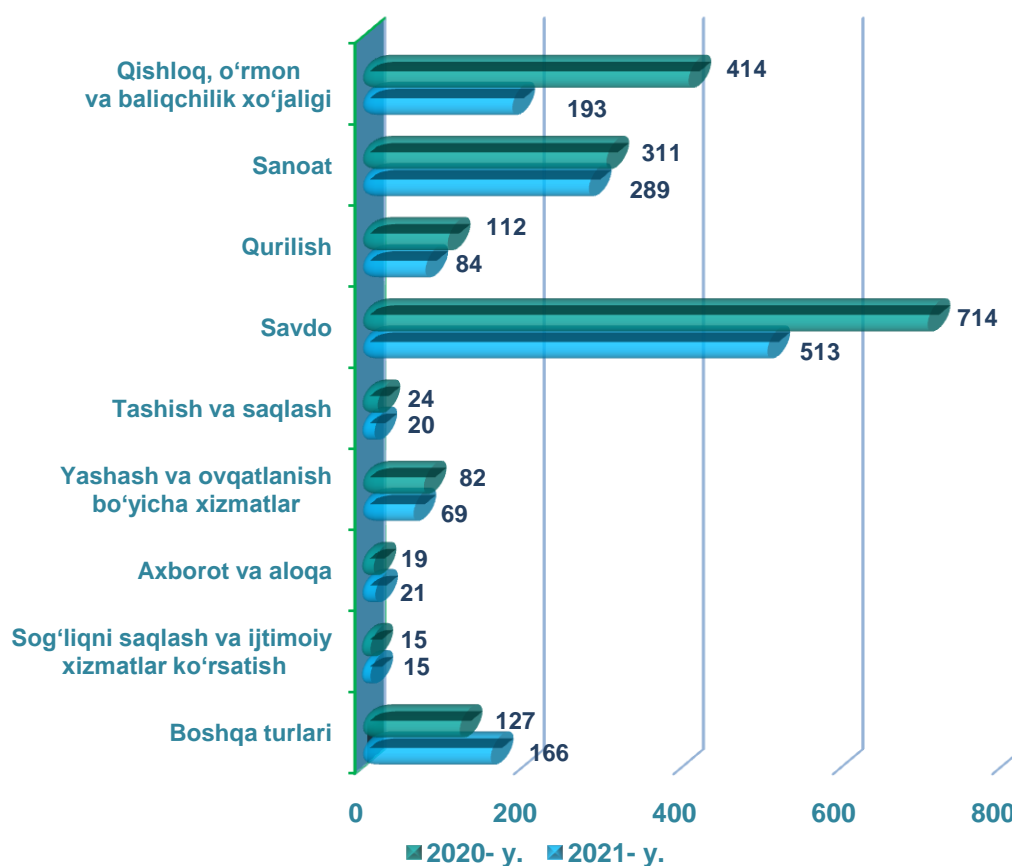
Faoliyat ko'rsatayotgan korxona va tashkilotlar soni

(Iqtisodiy faoliyat turlari bo'yicha 1- iyul holatiga ko'ra, birlikda)



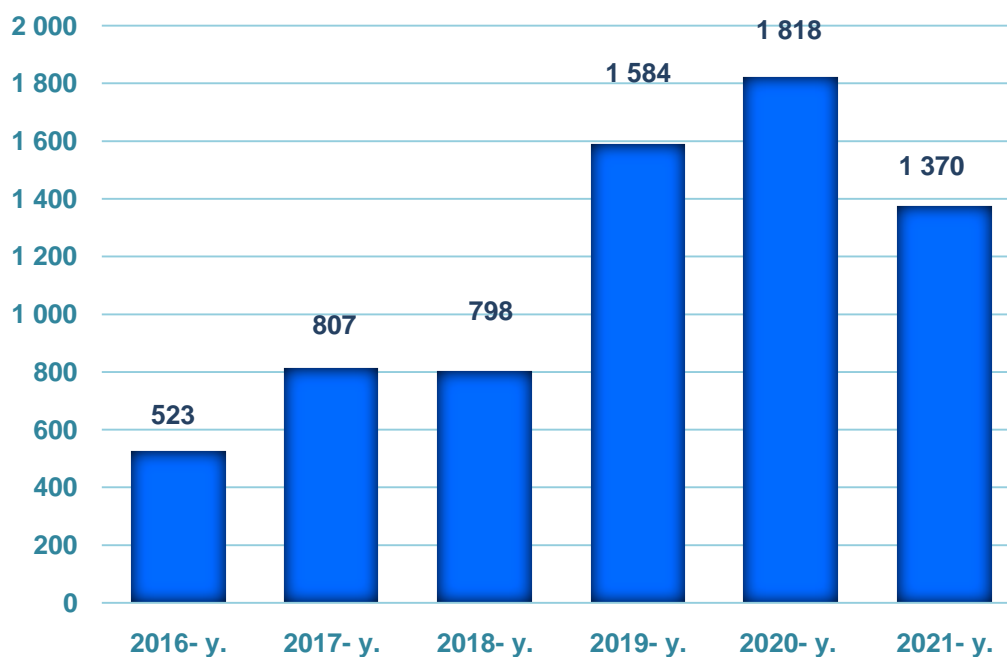
Yangi tashkil etilgan korxona va tashkilotlar soni

(yanvar-iyun oylarida, birlikda)



Yangi tashkil etilgan korxona va tashkilotlar soni

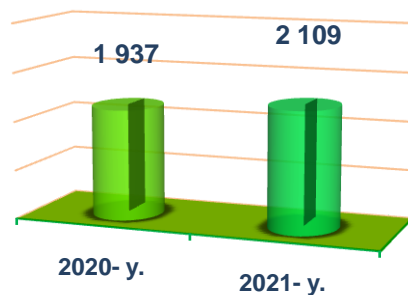
(yanvar-iyun oylarida, birlikda)



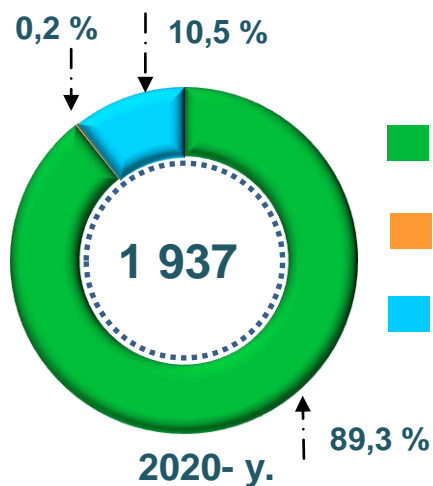
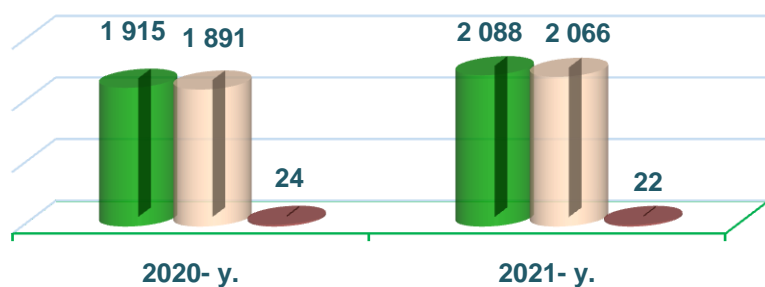
Qishloq, oʻrmon va baliq xoʻjaligi faoliyati bilan shugʻullanayotgan korxona va tashkilotlar tarkibi

(1- iyul holatiga koʻra)

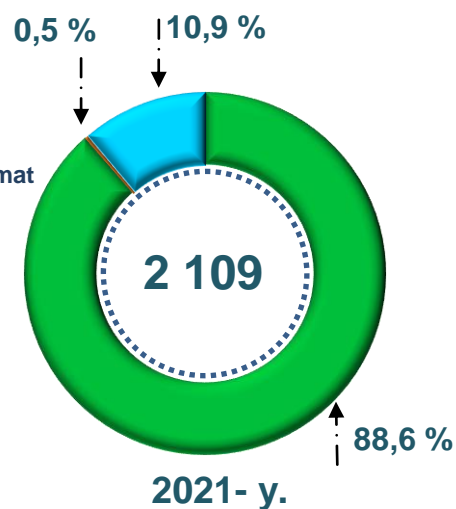
Jami faoliyat koʻrsatayotgan korxona va tashkilotlarning umumiy soni oʻtgan yilning shu davriga nisbatan 8,9 foizga oshdi




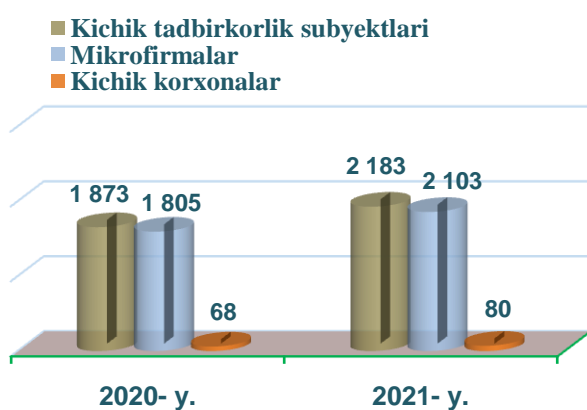
■ Kichik tadbirkorlik subyektlari ■ Mikrofirmalar ■ Kichik korxonalar



Dehqonchilik, chorvachilik, ovchilik va bu soxalarda xizmat koʻrsatish
Oʻrmon xoʻjaligi
Baliqchilik xoʻjaligi



Sanoat yo'nalishida faoliyat ko'rsatayotgan korxona va tashkilotlar soni (2021- yil 1- iyul holatiga ko'ra, birlikda)

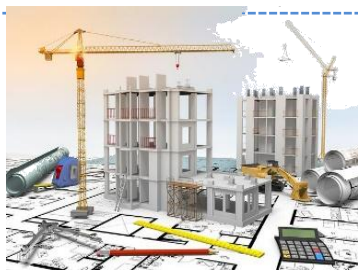


2021- yil 1- iyul holatiga ko'ra, sanoat korxonalari va tashkilotlar soni 2213 tani tashkil etib, o'tgan yilning mos davriga nisbatan 16,4 % ga oshdi.

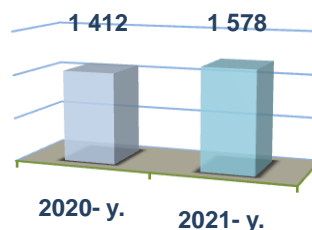
Jami sanoat korxona va tashkilotlari ko'payishining asosiy omili – (o'tgan yilning mos davriga nisbatan), ishlab chiqarish (qayta ishlash) sanoatida – 117,2 % ga (jami sanoatdagi ulushi 92,5 %), tog'-kon sanoati va ochiq konlarni ishlash – 105,0 % ga (jami sanoatdagi ulushi 4,7 %), elektr, gaz, bug' bilan ta'minlash va havoni konditsiyalash – 122,2 % ga (jami sanoatdagi ulushi 1,0 %) va suv bilan ta'minlash, konditsiyalash tizimi, chiqindilarni utilitatsiya qilishning 105,6 % ga (jami sanoatdagi ulushi 1,7 %) ko'payishi kuzatildi.

Qurilish faoliyati bilan shug'ullanayotgan korxona va tashkilotlar soni

(1- iyul holatiga ko'ra, birlikda)



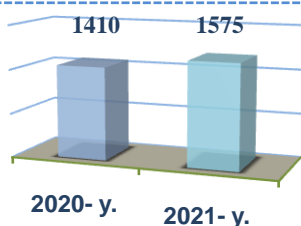
Jami faoliyat ko'rsatayotgan
korxona va tashkilotlarning
umumiy soni o'tgan yilning shu
davriga nisbatan
11,8 foizga oshdi



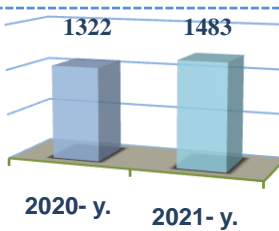
Kichik tadbirkorlik sub'ektlari



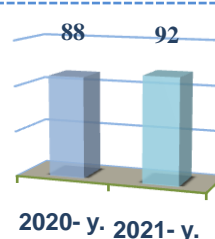
11,7
foizga
oshdi



Mikrofimlar



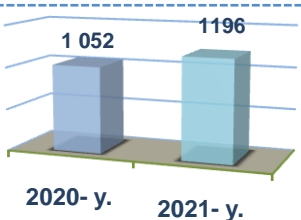
Kichik korxonalar



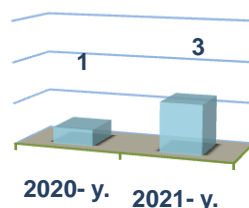
Ma'suliyati cheklangan jamiyati



16,9
foizga
oshdi



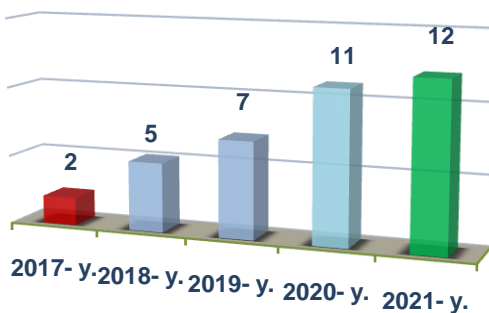
Oilaviy korxonalar



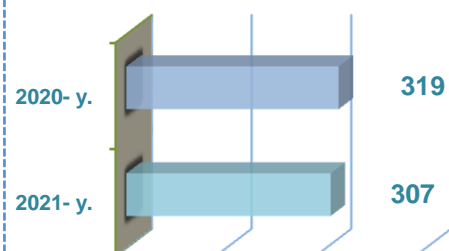
Faoliyat ko'rsatayotgan xorijiy kapital ishtirokidagi korxonalar soni



9,1
foizga
oshdi



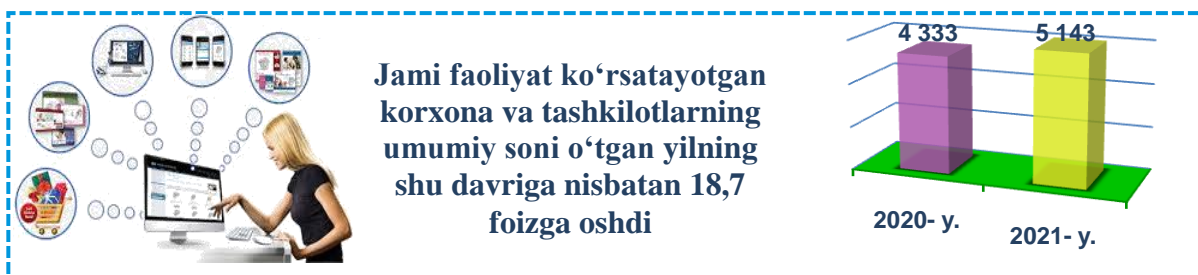
Xususiy korxonalar



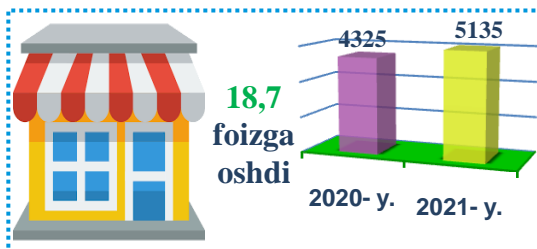
3,8
foizga
kamaygan



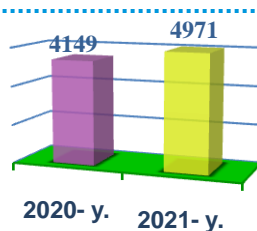
Savdo sohasida faoliyat ko'rsatayotgan korxona va tashkilotlar soni (1- iyul holatiga ko'ra, birlikda)



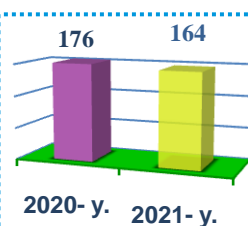
Kichik tadbirkorlik sub'ektlari




Mikrofimlar




Kichik korxonalar




Mas'uliyati cheklangan jamiyati



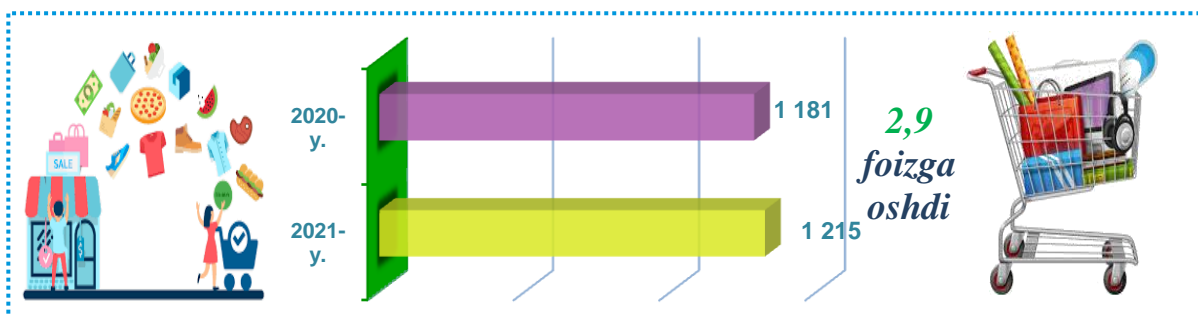
Oilaviy korxonalar



Faoliyat ko'rsatayotgan xorijiy kapital ishtirokidagi korxonalar soni



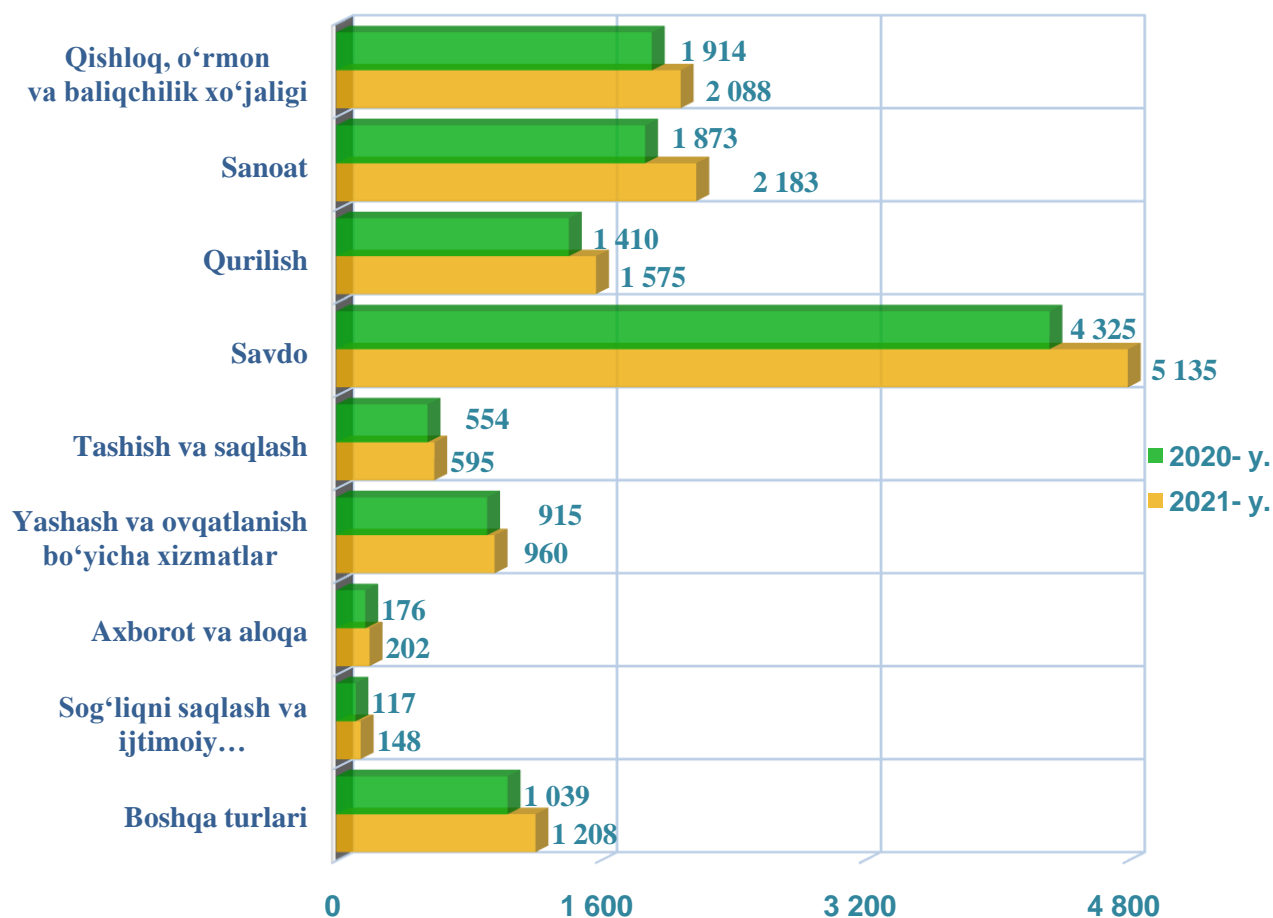
Xususiy korxonalar



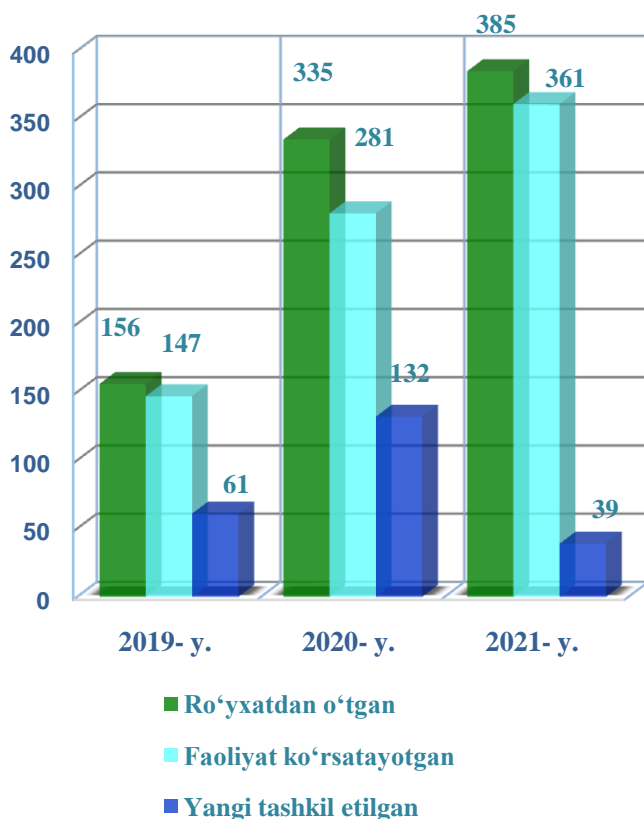
Kichik tadbirkorlik subyektlari soni (2021- yil 1- iyul holatiga ko'ra, birlikda)



Faoliyat ko'rsatayotgan kichik korxona va mikrofimlar soni (iqtisodiy faoliyat turlari bo'yicha 1- iyul holatiga ko'ra, birlikda)



Oilaviy korxonalar soni (1- iyul holatiga ko'ra, birlikda)



Tashkiliy-huquqiy shakli bo'yicha ro'yxatdan o'tgan oilaviy korxonalar soni 2021- yil 1- iyul holatiga ko'ra 385 tani tashkil etib, bu ko'rsatkich o'tgan yilning mos davriga nisbatan olganda 50 taga yoki 14,9 foizga oshganligini ko'rish mumkin.

Faoliyat ko'rsatayotgan oilaviy korxonalar soni 361 tani tashkil etib, bu ko'rsatkich o'tgan yilning mos davriga nisbatan olganda 80 taga yoki 25,5 foizga oshganligini ko'rish mumkin.

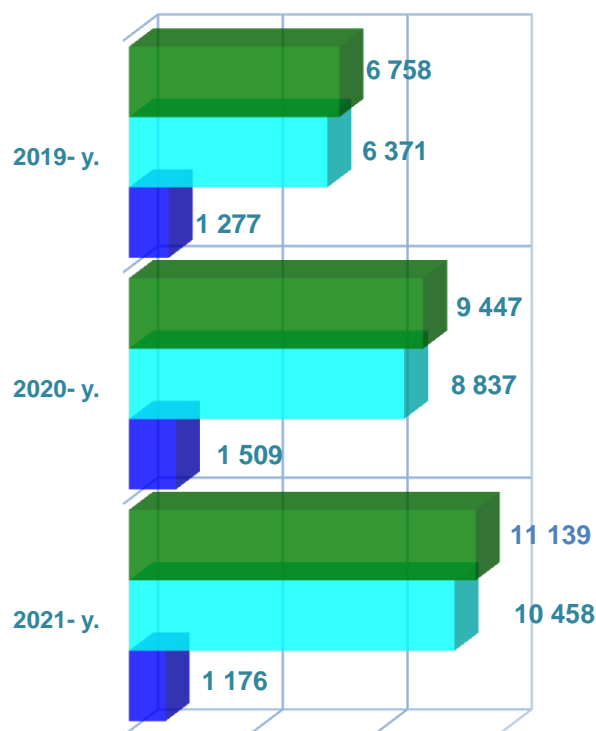
2021- yil yanvar-iyun oylarida yangi tashkil etilgan oilaviy korxonalar soni 39 tani tashkil etib, bu ko'rsatkich o'tgan yilning mos davriga nisbatan olganda 93 taga yoki 70,4 % ga kamayganligini ko'rish mumkin.

Mas'uliyati cheklangan jamiyatlar soni (1- iyul holatiga ko'ra, birlikda)

Tashkiliy – huquqiy shakli bo'yicha ro'yxatdan o'tgan mas'uliyati cheklangan jamiyatlar soni 2021- yil 1- iyul holatiga ko'ra 11139 tani tashkil etib, bu ko'rsatkich o'tgan yilning mos davriga nisbatan olganda 1692 taga yoki 17,9 % ga oshganligini ko'rsatmoqda.

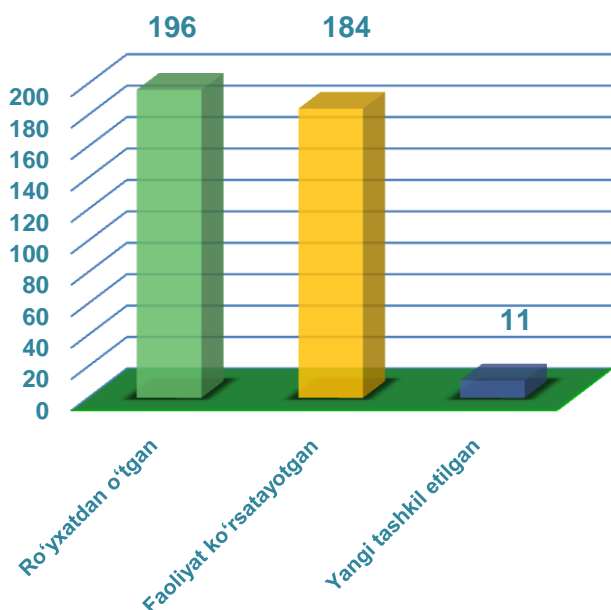
Faoliyat ko'rsatayotgan mas'uliyati cheklangan jamiyatlar soni 10458 tani tashkil etib, bu ko'rsatkich o'tgan yilning mos davriga nisbatan olganda 1621 taga yoki 18,3 % ga oshganligini ko'rish mumkin.

2021- yilning yanvar-iyun oylarida yangi tashkil etilgan mas'uliyati cheklangan jamiyatlar soni 1176 tani tashkil etib, bu ko'rsatkich o'tgan yilning mos davriga nisbatan olganda 333 taga yoki 22,1 % ga kamayganligini ko'rish mumkin.



Sirdaryo viloyatidagi xorijiy kapital ishtirokidagi korxona va tashkilotlar soni

(2021- yil 1- iyul holatiga ko'ra, birlikda)

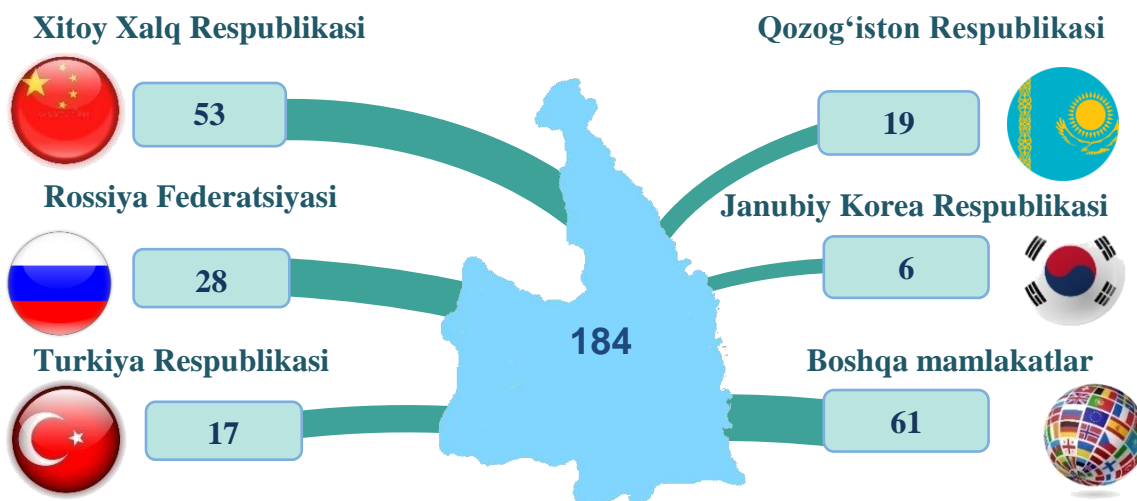


Ro'yxatdan o'tgan xorijiy kapital ishtirokidagi korxona va tashkilotlar soni 2021- yil 1- iyul holatiga ko'ra 196 tani tashkil etib, ulardan 184 tasi yoki 93,9 % faoliyat ko'rsatmoqda. Bu ko'rsatkich o'tgan yilning shu davriga nisbatan olganda 18 taga yoki 10,1 % ga oshganligini ko'rish mumkin.

2021- yilning yanvar-iyun oylarida 11 ta xorijiy kapital ishtirokidagi korxona va tashkilotlar yangi tashkil etildi.

Xorijiy kapital ishtirokidagi faoliyat ko'rsatayotgan korxonalarining davlatlar kesimida soni

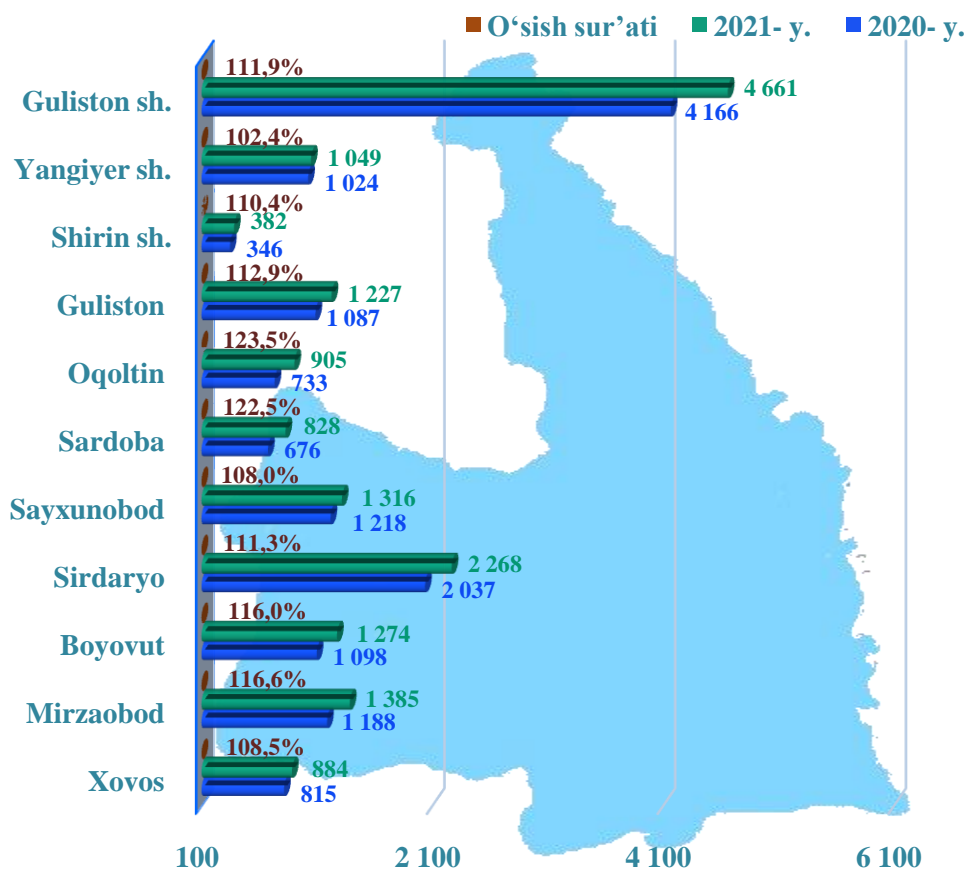
(2021 - yil 1- iyul holatiga ko'ra, birlikda)



Faoliyat ko'rsatayotgan xorijiy kapital ishtirokidagi korxonalar soni
(iqtisodiy faoliyat turlari bo'yicha 1-iyul holatiga ko'ra, birlikda)

	2017- y	2018- y	2019- y	2020- y	2021- y
Jami	71	97	129	171	184
<i>shu jumladan:</i>					
qishloq, o'rmon va baliq xo'jaligi	4	6	4	14	19
sanoat	52	67	88	107	119
qurilish	2	5	7	11	12
savdo	8	10	18	24	23
tashish va saqlash	2	4	5	4	3
yashash va ovqatlanish bo'yicha xizmatlar	-	1	1	1	1
axborot va aloqa	-	-	1	2	1
sog'liqni saqlash va ijtimoiy xizmatlar ko'rsatish	-	-	-	-	-
boshqa turlar	3	4	5	8	6

Hududlar kesimida faoliyat ko'rsatayotgan korxona va tashkilotlar soni
(2021 - yil 1-iyul holatiga ko'ra, birlikda)




**Hududlar kesimida xorijiy kapital ishtirokidagi
faoliyat ko'rsatayotgan korxonalar soni**
(2021 - yil 1- iyul holatiga ko'ra, birlikda)

	Jami	shundan:	
		qo'shma korxona	xorijiy korxona
Sirdaryo viloyati	184	117	67
Guliston sh.	46	28	18
Yangiyer sh.	21	9	12
Shirin sh.	5	5	-
Oqoltin	4	1	3
Boyovut	7	3	4
Sayxunobod	11	7	4
Guliston	5	4	1
Sardoba	10	7	3
Mirzaobod	16	9	7
Sirdaryo	52	42	10
Xovos	7	2	5

Xorijiy kapital ishtirokidagi faoliyat ko'rsatayotgan korxonlarning asosiy qismi Sirdaryo tumanida 52 ta (umumiy miqdoridagi ulushi 28,3 %), Guliston shahrida 46 ta (25,0 %), Yangiyer shahrida 21 ta (11,4 %), Sayxunobod tumanida 11 ta (6,0 %) hamda Mirzaobod tumanida 16 tani (8,7 %) tashkil etadi.


**Ro'yxatdan o'tgan korxona va tashkilotlarning
hududlar bo'yicha soni**
(2021 - yil 1- iyul holatiga ko'ra, birlikda)



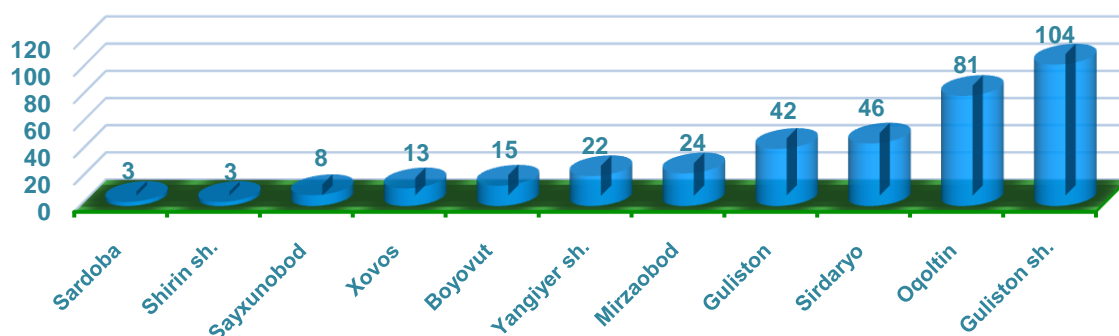
2021 - yil 1 - iyul holatiga ko'ra ro'yxatdan o'tgan korxona va tashkilotlar xududlar kesimida taqsimlanganda ularning ulushi Guliston shahri (28,6 %), Yangiyer shahri (6,7 %), Shirin shahri (2,6 %), Sirdaryo tumani (14,3 %), Sayxunobod (7,9 %), Boyovut (7,9 %), Guliston (7,4 %), Mirzaobod (8,4 %), Oqoltin (5,6 %), Xovos (5,5 %), Sardoba (5,1 %) tumanlari hissasiga to'g'ri keladi.

Yangi tashkil etilgan korxona va tashkilotlar soni (hududlar bo'yicha yanvar-iyun oylarida, birlikda)

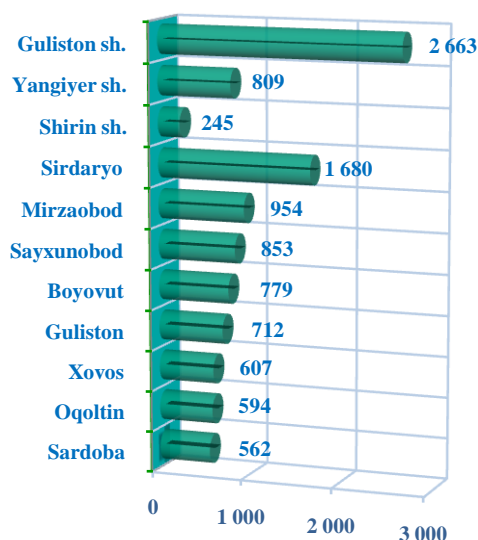
2021- yil yanvar-iyun oylarida yangi tashkil etilgan korxona va tashkilotlar xududlar kesimida taqsimlanganda, ularning soni Guliston shahri (25,6 %), Yangiyer shahri (5,5 %), Shirin shahri (3,0 %), Sirdaryo (13,9 %), Sayxunobod (7,3 %), Boyovut (8,9 %), Guliston (6,7 %), Mirzaobod (9,5 %), Oqoltin (6,9 %), Xovos (5,5 %), Sardoba (7,2 %) tumanlari hissasiga to'g'ri keladi.



Faoliyat ko'rsatayotgan oilaviy korxonalar soni hududlar kesimida (2021 - yil 1 - iyul holatiga ko'ra, birlikda)

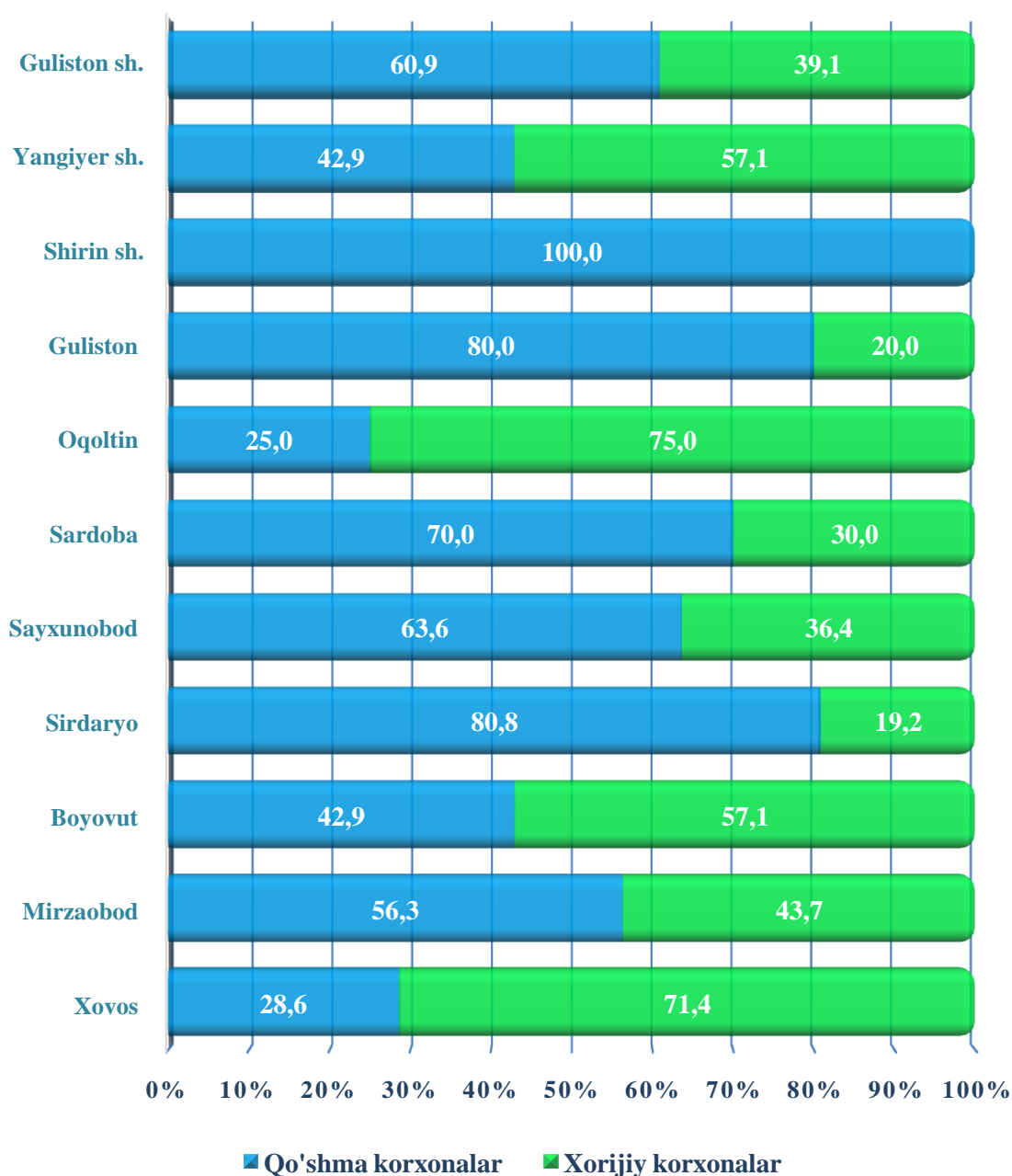


Mas'uliyati cheklangan jamiyatlar soni hududlar kesimida (2021 - yil 1 - iyul holatiga ko'ra, birlikda)



2021 - yil 1 - iyul holatiga ko'ra, faoliyat ko'rsatayotgan mas'uliyati cheklangan jamiyatlar hududlar kesimida taqsimlanganda ularining ulushi, Guliston shahri, (25,5 %), Yangiyer shahri (7,7 %), Shirin shahri (2,3 %), Sirdaryo (16,1 %), Sayxunobod (8,2 %), Boyovut (7,4 %), Guliston (6,8 %), Mirzaobod (9,1 %), Oqoltin (5,7 %), Xovos (5,8 %) va Sardoba (5,4 %) tumanlari hissalariga tegishli.

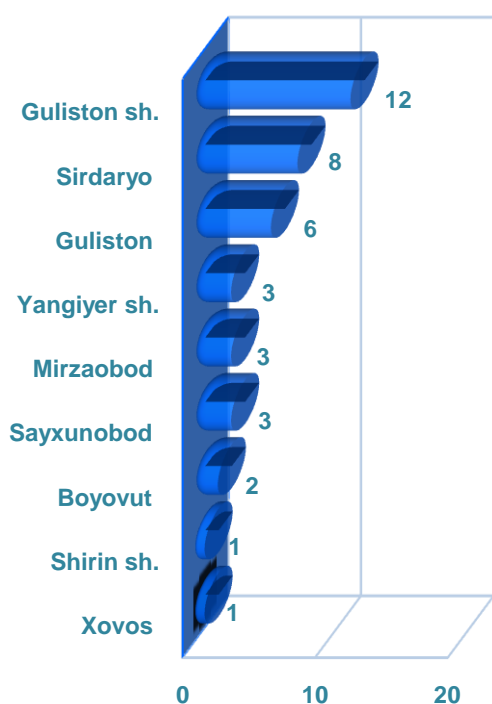
Hududlar kesimida jami xorijiy kapital ishtirokidagi korxonalarning qo'shma korxona va xorijiy korxonalarga taqsimlanishi (2021 - yil 1 - iyul holatiga ko'ra, jamiga nisbatan ulushi % da)



2017-2021 yillarda rivojlanishning beshta ustuvor yo'nalishi bo'yicha "Harakatlar strategiyasi" ning uchunchi muhim yo'nalishi – xalqaro iqtisodiy hamkorlikni yanada rivojlanishi hisoblanadi. Xorijiy investitsiyalar ishtirokidagi korxonalar sonini o'sib borishi, eng avvalo, mamlakatdagi siyosiy barqarorlik va investitsiya faoliyatining qonuniy asoslari takomillashib borayotgani bilan izohlanadi.

Yangi tashkil etilgan oilaviy korxonalarning hududlar bo'yicha soni

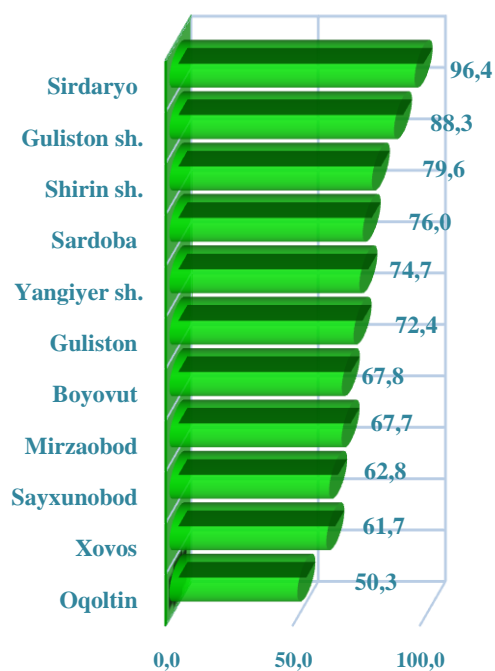
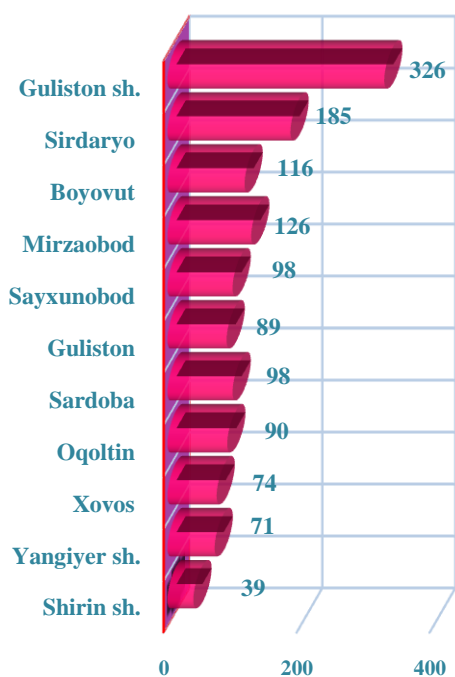
(2021 - yil yanvar-iyun oylarida, birlikda)



2021- yilning yanvar-iyun oylarida yangi tashkil etilgan oilaviy korxonalar, xududlar kesimida taqsimlangan Guliston shahri (30,8 %), Yangiyer shahri (7,7 %), Shirin shahri (2,6 %), Sirdaryo (20,5 %), Sayxunobod (7,7 %), Boyovut (5,1 %), Guliston (15,4 %), Mirzaobod (7,7 %), Xovos (2,6 %) tumanlari ulushni qayt etadi

Faoliyat ko'rsatayotgan kichik korxona va mikrofirmalar soni

(iqtisodiy faoliyat turlari bo'yicha 2021 - yil 1 - iyul holatiga ko'ra, birlikda)



Statistik ko'rsatkichlarga izohlar

Korxonalar va tashkilotlarning yagona davlat registri – axborot ma'lumotnoma tusidagi, vaqti-vaqti bilan yangilab boriladigan ma'lumotlardan iborat bo'lgan avtomatlashtirilgan tizim hisoblanadi hamda yagona klassifikatsiyalar tizimi asosida korxonalar va tashkilotlarning davlat hisobini va ularni identifikatsiyalashtirishni ta'minlaydi.

Ro'yxatga olingan – ro'yxatdan o'tkazish organlari tomonidan belgilangan tartibda davlat ro'yxatidan o'tkazilgan hamda yuridik shaxslarning davlat reyestrda mavjud bo'lgan yuridik shaxslar (faoliyati tugatilgan yuridik shaxslardan tashkari).

Faoliyat ko'rsatayotgan – ro'yxatdan o'tkazish organlari tomonidan belgilangan tartibda davlat ro'yxatidan o'tkazilgan hamda davlat statistika organlariga moliya-xo'jalik faoliyatini amalga oshirmayotganligi yoki tugatish jarayonida ekanligi to'g'risidagi ma'lumot kelib tushmagan yuridik shaxslar.

Faoliyat ko'rsatmayotgan – ro'yxatdan o'tkazish organlari tomonidan belgilangan tartibda davlat ro'yxatidan o'tkazilgan, moliya-xo'jalik faoliyatini amalga oshirmayotgan yoki belgilangan muddatda ustav jamg'armalarini shakllantirmagan hamda tugatish jarayonida bo'lganligi haqida ma'lumotlar mavjud bo'lgan yuridik shaxslar.

Yangi tashkil etilgan – ro'yxatdan o'tkazish organlari tomonidan belgilangan tartibda yuridik shaxslarning davlat reyestriga yangidan kiritilgan yuridik shaxslar.

Faoliyati tugatilgan – ro'yxatdan o'tkazish organlari tomonidan yuridik shaxslarning davlat reyestriga yuridik shaxsni tugatilganligi to'g'risidagi yozuv kiritilgandan so'ng bu haqda davlat statistika organlariga ma'lumot taqdim etilgan yuridik shaxslar.

Yuridik shaxslarning faollik darajasi – ma'lum bir davrda faoliyat ko'rsatmayotgan yuridik shaxslarning jami ro'yxatdan o'tgan yuridik shaxslarga nisbatining foizdagi ifodasi.

Yuridik shaxslarning yangi tashkil etilganlik darajasi – ma'lum bir davr oralig'ida tashkil etilgan yuridik shaxslarning jami faoliyat ko'rsatayotgan yuridik shaxslarga nisbatining foizdagi ifodasi.

Kichik korxona va mikrofirmalar – O'zbekiston Respublikasi Vazirlar Mahkamasining 2016- yil 24- avgustdagi "Iqtisodiy faoliyat turlarini tasniflashning xalqaro tizimiga o'tish chora-tadbirlari to'g'risida" 275-sonli qarorining 1-ilovasiga muvofiq kichik tadbirkorlik subyektlariga tegishli bo'lgan.

Xorijiy kapital ishtirokidagi korxonalar – norezidentlar ishtirokidagi korxonalar, xorijiy yuridik shaxslar (xorijiy firmalarning filiallari va bo'limlari), korxonaning ustav fondida chet el fuqarolari va fuqaroligi bo'lmagan shaxslar ishtirok etgan korxonalar.

XII. DEMOGRAFIK HOLAT

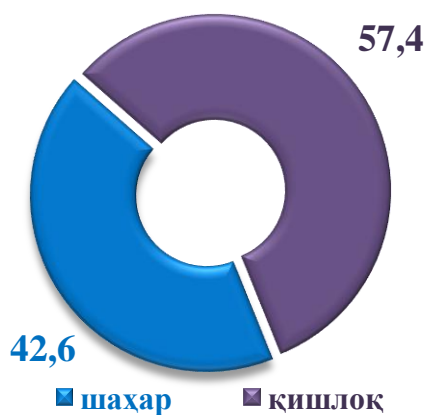


1 BO'LIM. SIRDARYO VILOYATI BO'YICHA DEMOGRAFIK HOLAT

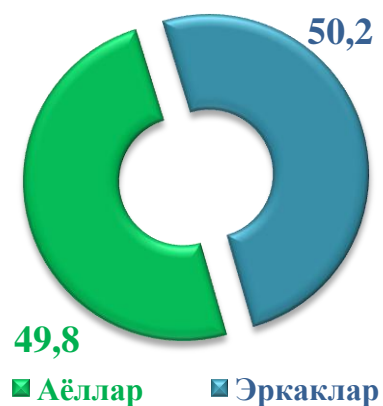
Dastlabki ma'lumotlar bo'yicha, 2021- yilning 1- iyul holatiga ko'ra Sirdaryo viloyati doimiy aholisi soni 868,3 ming kishini tashkil etib, yil boshidan 7,3 ming kishiga yoki 0,8 % ga o'sdi.

Shu bilan birga, shahar aholisi soni 369,9 ming kishini (jami aholi soniga nisbatan 42,6 %), qishloq aholisi soni 498,4 ming kishini (57,4 %) tashkil etdi.


Shahar va qishloq aholisining jami aholiga nisbatan ulushi, % da



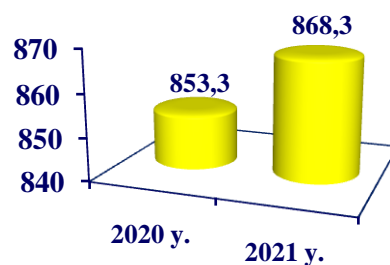
Erkaklar va ayollarning jami aholiga nisbatan ulushi, % da



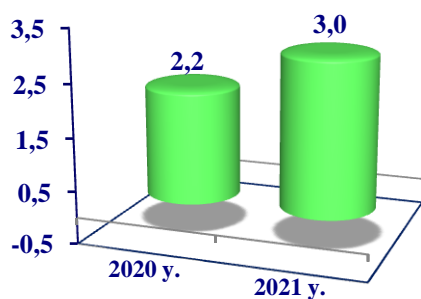
Tirik tug'ilganlar soni
(yanvar-iyun oylarida , ming kishi)



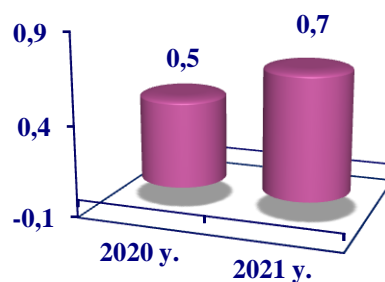
Doimiy aholi soni
(1- iyul holatiga, ming kishi)



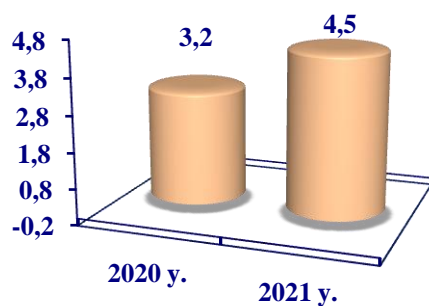
Nikohlar soni
(yanvar-iyun oylari, ming birlik)



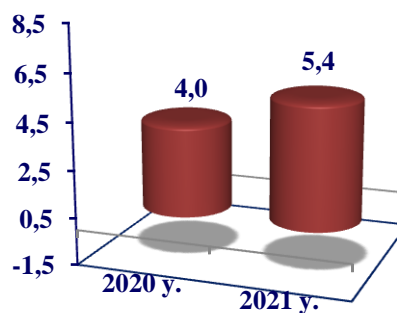
Ajirimlar soni
(yanvar-iyun oylari, ming birlik)



Ko'chib kelganlar
(yanvar-iyun oylarida , ming kishi)



Ko'chib ketganlar
(yanvar-iyun oylarida , ming kishi)

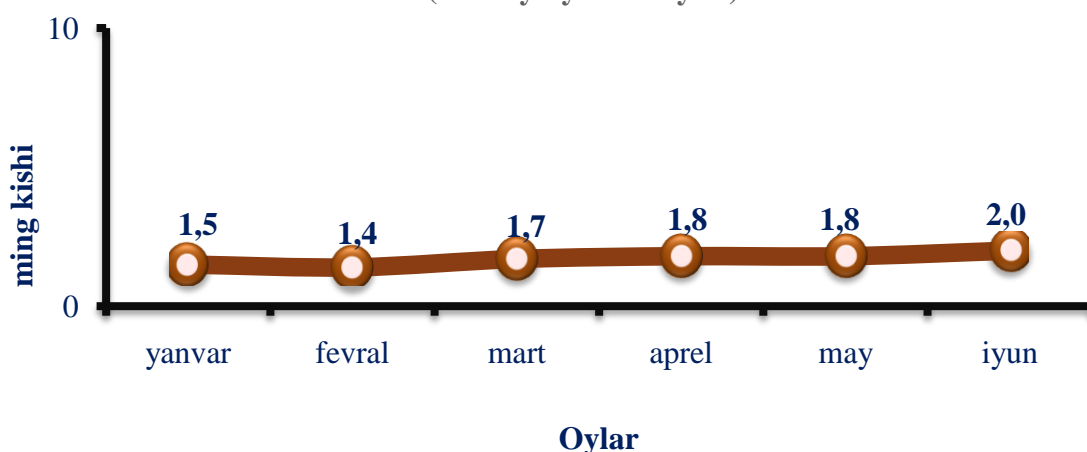


**Sirdaryo viloyati aholisining tabiiy harakati
(yanvar-iyun)**

<i>Ko'rsatkichlar</i>	<i>Ming kishi</i>		<i>1000 aholiga nisbatan</i>	
	<i>2020- yil</i>	<i>2021- yil</i>	<i>2020- yil</i>	<i>2021- yil</i>
Tug'ilganlar	9,5	10,1	22,5	23,6
Nikohlar soni, ming birlik	2,2	3,0	5,1	7,1
Ajrimlar soni, ming birlik	0,5	0,7	1,2	1,5

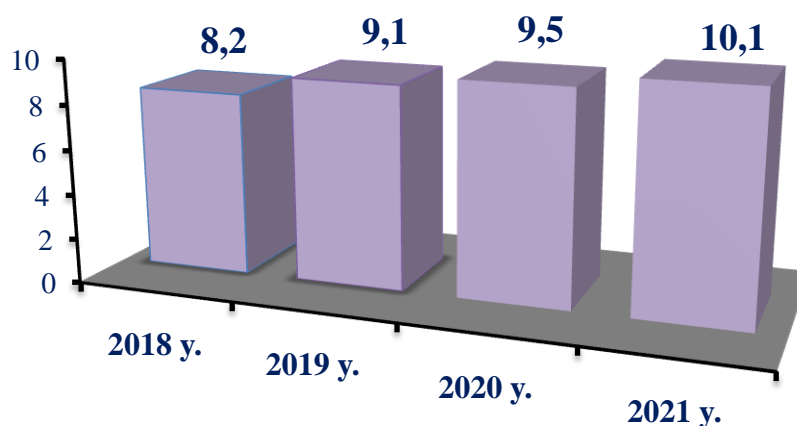
Tug'ilish. 2021- yilning yanvar-iyun oylarida 10,1 ming nafar bola tug'ilganligi (faqat tirik tug'ilganlar) qayd etilgan bo'lib, 2020- yilning mos davriga (9,5 ming nafar bola) nisbatan 0,6 ming nafar bolaga ko'paydi. Tug'ilish koeffitsiyenti 23,6 promilleni tashkil etdi.

**Sirdaryo viloyati bo'yicha tirik tug'ilganlar soni
(2021- yil yanvar-iyun)**



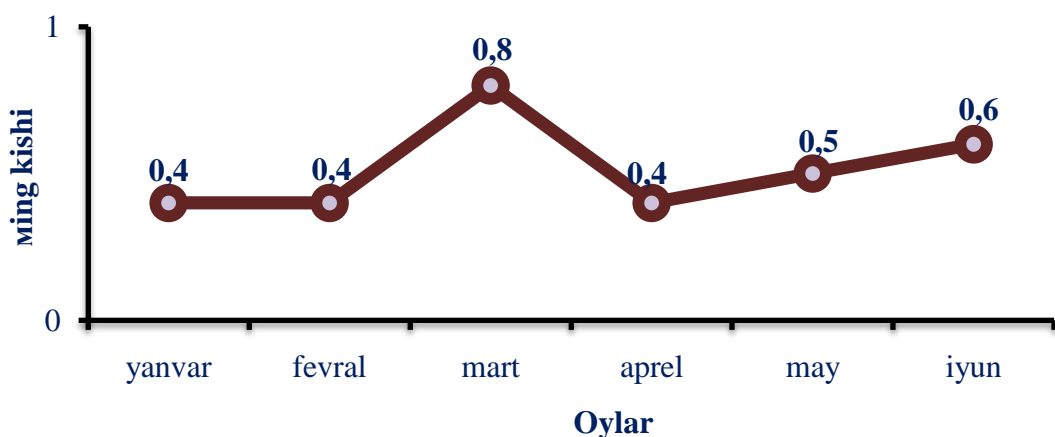
2021- yil yanvar-iyun oylarida eng ko'p tug'ilganlar soni iyun (2,0 ming kishi) oyida kuzatildi. Aksincha, eng kam tug'ilganlar fevral (1,4 ming kishi) oyida qayd etildi.

**Sirdaryo viloyati bo'yicha tirik tug'ilganlar soni
(yanvar-iyun)**



Nikoh. 2021- yilning yanvar-iyun oylarida FHDYO organlari tomonidan 3,0 ming nikoh qayd etilib, mos ravishda 1000 aholiga nisbatan nikoh tuzish koeffitsiyenti 7,1 promilleni tashkil etdi.

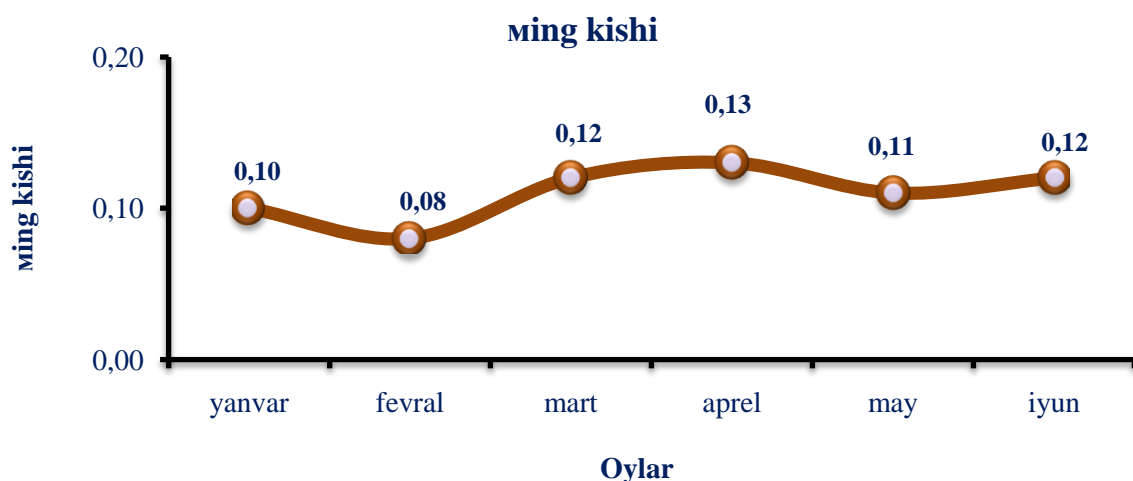
Sirdaryo viloyati bo'yicha tuzilgan nikohlar soni
(2021- yil yanvar-iyun)



2021- yil yanvar-iyun oylari mobaynida eng ko'p tuzilgan nikohlar soni mart (0,8 ming birlik) oyida, eng kam nikoxlar soni esa yanvar, fevral va aprel (0,4 ming birlik) oylarida kuzatildi.

Nikohdan ajralishlar. 2021- yilning yanvar-iyun oylarida FHDYO organlari tomonidan 0,7 mingta nikohdan ajralishlar qayd etilgan bo'lib, 1000 aholiga nisbatan nikohdan ajralish koeffitsiyenti 1,5 promilleni tashkil etdi.

Sirdaryo viloyati bo'yicha nikohdan ajrashganlar soni
(2021- yil yanvar-iyun)



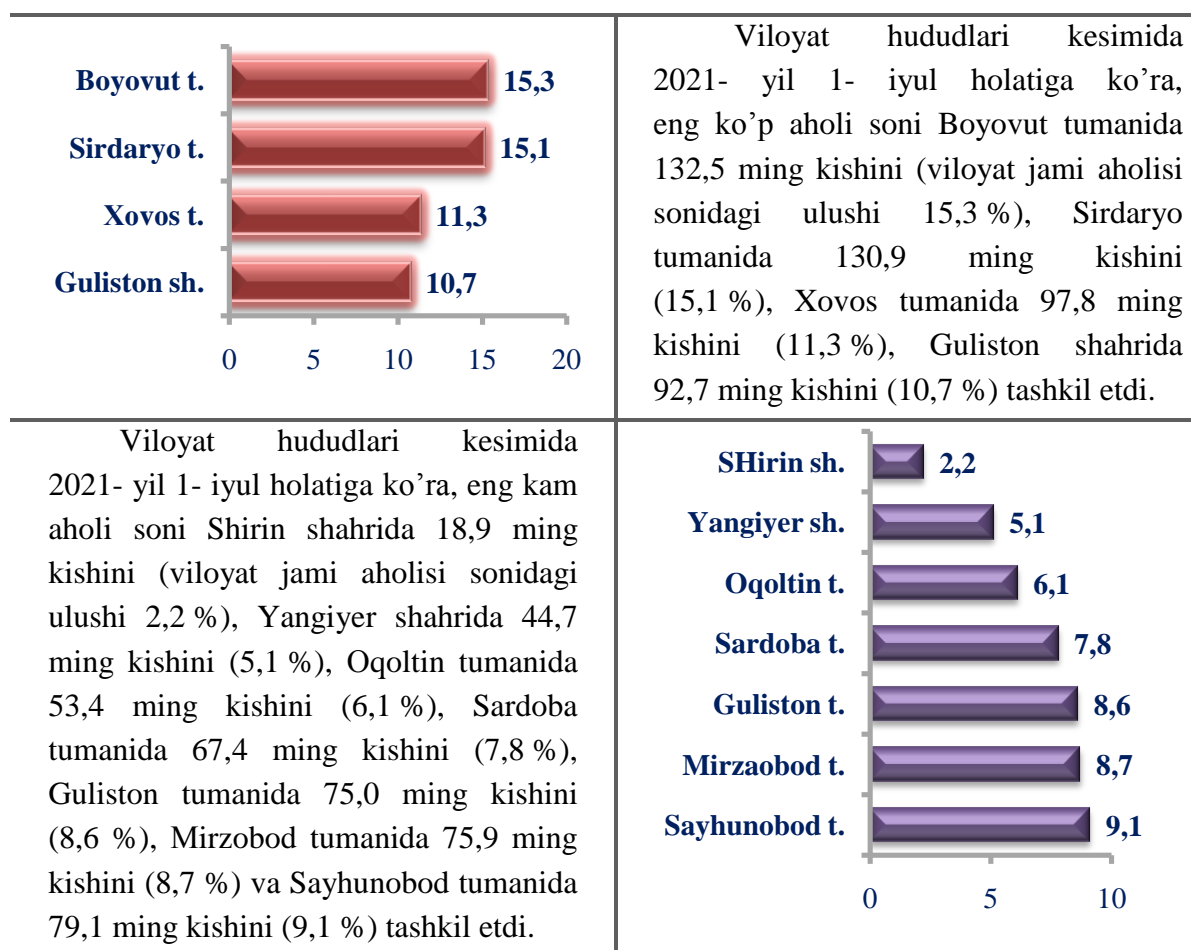
2021- yil yanvar-iyun oylarida eng ko'p nikohdan ajrashganlar soni aprel (0,13 ming birlik) oyida, eng kam nikohdan ajrashganlar soni fevral (0,08 ming birlik) oyida qayd etildi.

Migratsiya. Dastlabki ma'lumotlarga ko'ra, 2021- yilning yanvar-iyun oylarida viloyat bo'yicha ko'chib kelganlar soni 4,5 ming kishini, ko'chib ketganlar soni esa 5,4 ming kishini tashkil etdi.

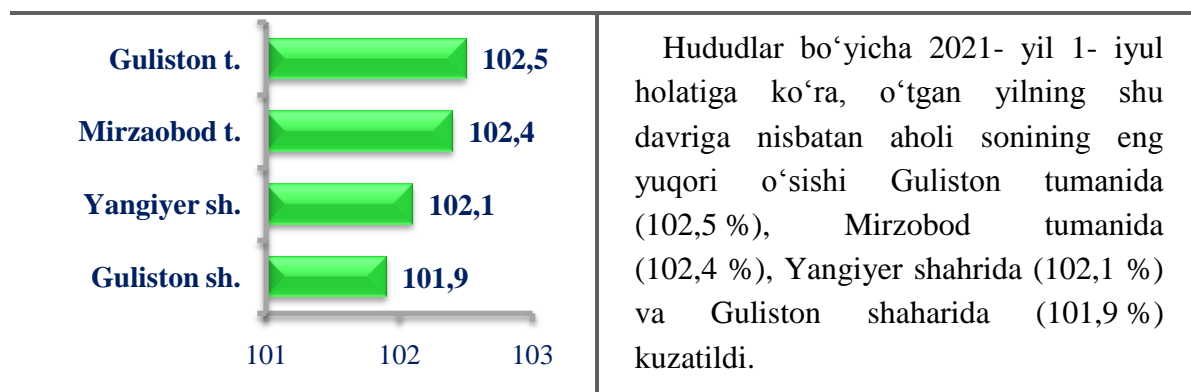
Migratsiya saldosi minus 0,4 ming kishini tashkil etdi. 2020 yilning mos davrida migratsiya saldosi minus 0,1 ming kishini tashkil etgan.

2 BO'LIM. HUDUDLAR BO'YICHA DEMOGRAFIK HOLAT


Hududlar kesimida doimiy aholi sonining taqsimlanishi (2021- yil 1- iyul holatiga ko'ra, viloyat jami aholisiga nisbatan, % da)



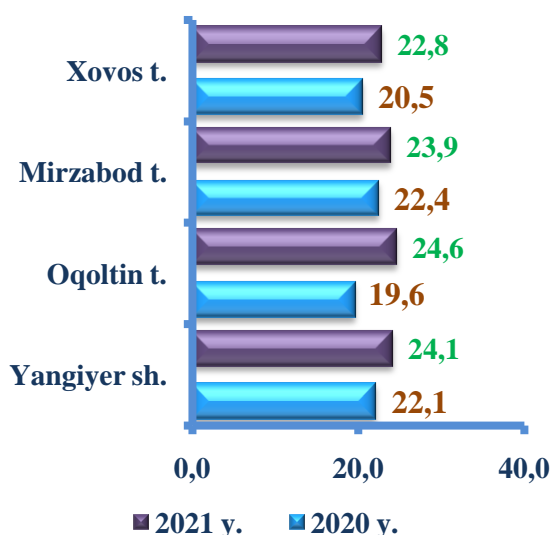
Hududlar kesimida doimiy aholi sonining 2020- yilga nisbatan o'sish sur'ati (2021- yil 1- iyul holatiga ko'ra, % da)



Hududlar bo'yicha 2021- yil 1- iyul holatiga ko'ra, o'tgan yilning shu davriga nisbatan aholi sonining eng past o'sishi Shirin shahrida (100,5 %), Sirdaryo tumanida (101,4 %), Sardoba tumanida (101,4 %), Boyovut tumanida (101,5 %), Xovos tumanida (101,7 %), Sayhunobod tumanida (101,8 %) hamda Oqoltin tumanida (101,9 %) kuzatildi.

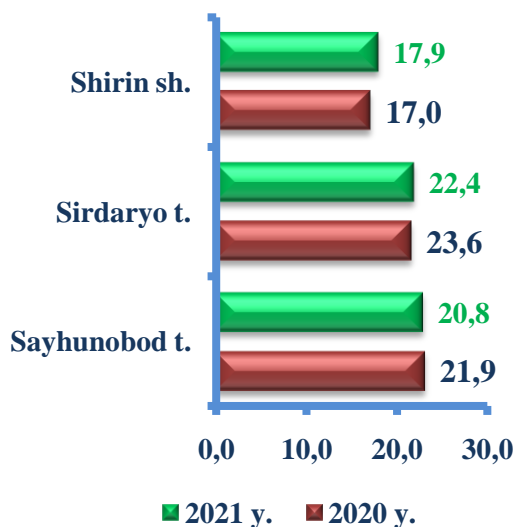


Hududlar kesimida tug'ilganlar koeffitsiyenti o'zgarishi (yanvar-iyun)

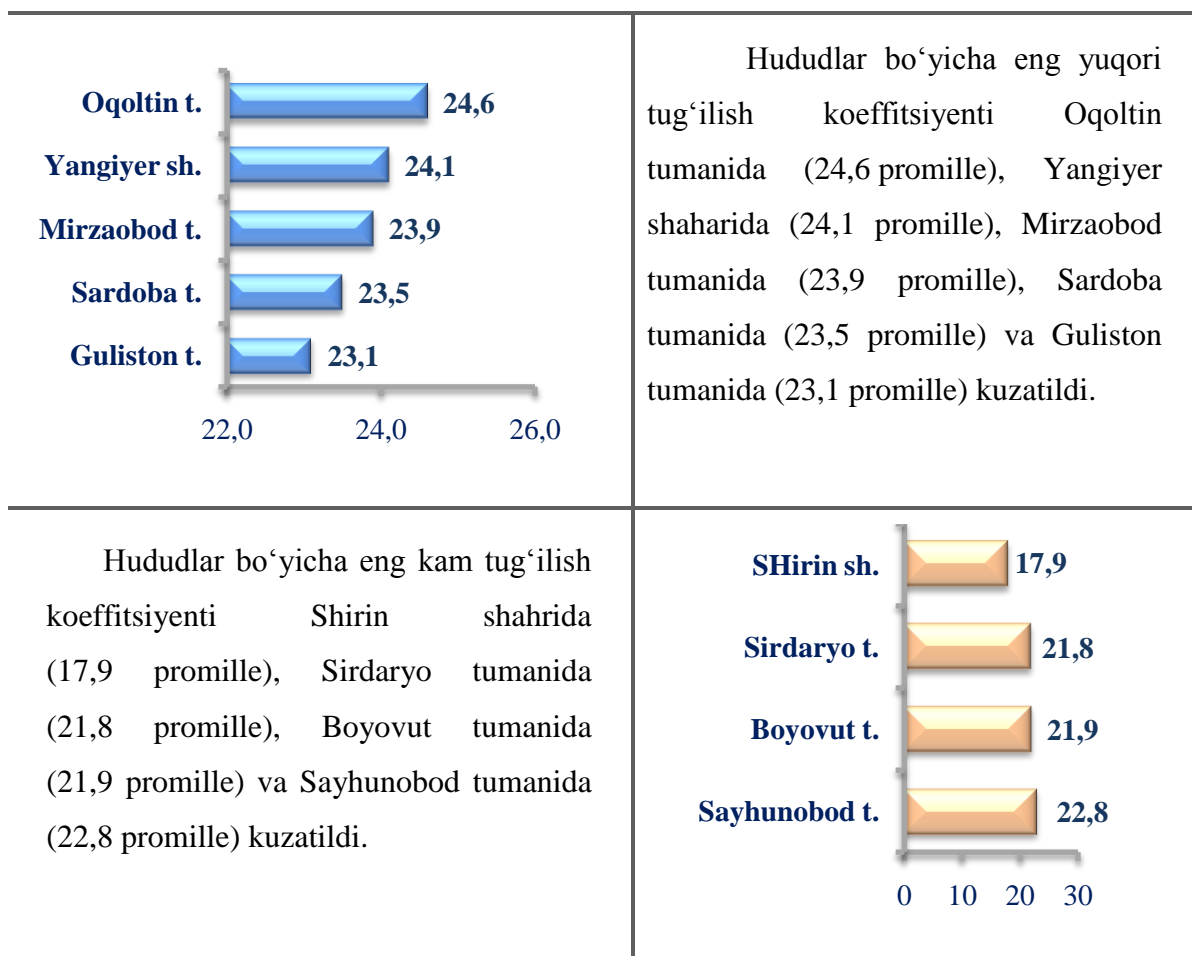


Tug'ilish darajasining o'sishi Xovos tumanida (20,5 promilledan 22,8 promillega), Mirzaobod tumanida (22,4 promilledan 23,9 promillega), Oqoltin tumanida (19,6 promilledan 24,6 promillega), Yangiyer shaharida (22,1 promilledan 24,1 promillega) kuzatildi.

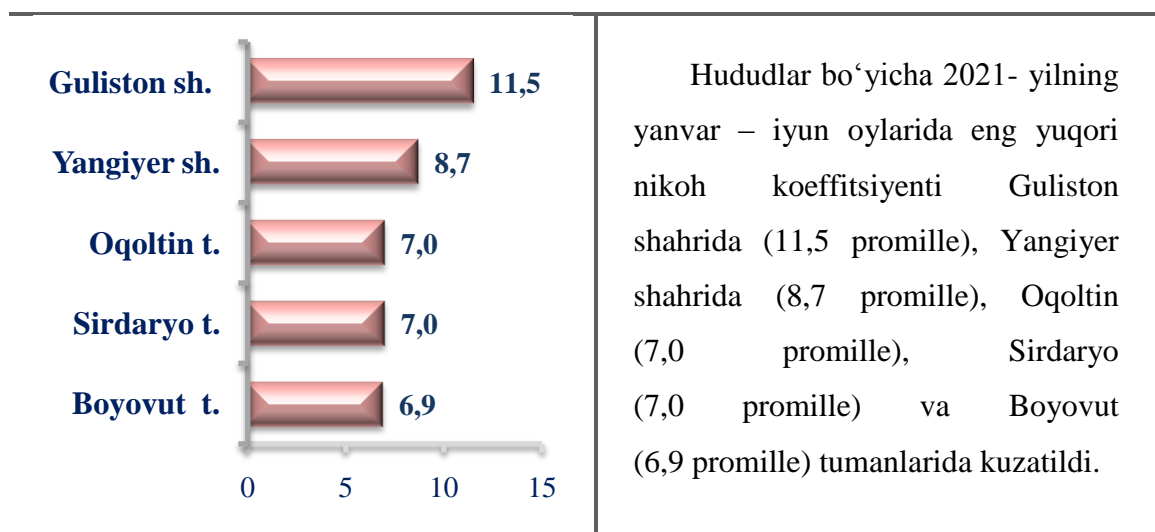
Tug'ilish darajasining pasayishi SHirin shaharida (17,0 promilledan 17,9 promillega), Sirdaryo tumanida (23,6 promilledan 22,4 promillega) va Sayhunobod (21,9 promilledan 20,8 promillega) tumanida qayd etildi.




**Hududlar kesimida tug‘ilish koeffitsiyenti
(2021- yil yanvar-mart)**



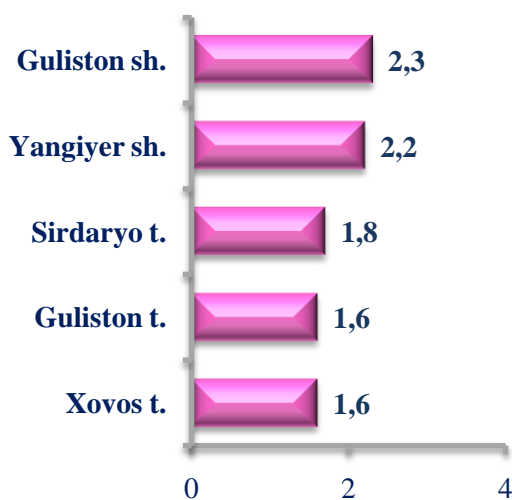
**Hududlar kesimida nikoh tuzganlar koeffitsiyenti
(2021- yil yanvar-iyun)**



Hududlar bo'yicha 2021- yilning yanvar–iyun oylarida kamayishi Shirin shahrida (5,0 promille), Mirzaobod (5,4 promille), Sardoba (5,9 promille), Guliston (6,1 promille) tumanlarida kuzatildi.

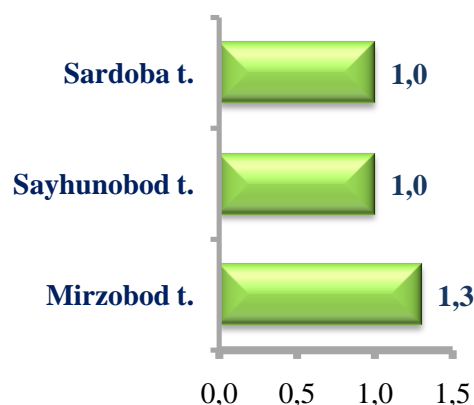


Hududlar kesimida nikohdan ajrashganlar koeffitsiyenti (2021 yil yanvar-iyun)



Hududlar bo'yicha 2021- yilning yanvar–iyun oylarida nikohdan ajrashganlarni eng yuqori koeffitsiyenti Guliston (2,3 promille), Yangiyyer (2,2 promille), shaharlarida hamda Sirdaryo (1,8 promille) Guliston va Xovos (1,5 promille) tumanlarida qayd etildi.

Hududlar bo'yicha 2021 yilning yanvar–iyun oylarida eng kam nikohdan ajrashganlar koeffitsiyenti Sardoba (1,0 promille), Sayhunobod (1,0 promille), Mirzaobod (1,3 promille) tumanlarida kuzatildi.



**Aholi migratsiyasi
(yanvar-iyun, kishi)**

	<i>Kelish</i>		<i>Ketish</i>		<i>Migratsiya saldos</i>	
	<i>2020- y.</i>	<i>2021- y.</i>	<i>2020- y.</i>	<i>2021- y.</i>	<i>2020- y.</i>	<i>2021- y.</i>
Sirdaryo viloyati	3210	4515	4015	5354	-805	-839
shaharlar						
Guliston	533	1013	577	808	-44	205
Shirin	85	74	113	184	-28	-110
Yangiyer	366	509	321	438	45	71
tumanlar:						
Oqoltin	204	262	250	315	-46	-53
Boyovut	247	393	524	728	-277	-335
Sayhunobod	157	239	320	386	-163	-147
Guliston	408	490	305	360	103	130
Sardoba	152	282	275	463	-123	-181
Mirzaobod	433	417	331	447	102	-30
Sirdaryo	328	394	501	635	-173	-241
Xovos	297	442	498	590	-201	-148

Migratsiya saldosining yuqori darajasi Boyovut (minus 335) tumani va Sirdaryo (minus 241) tumanlarida kuzatildi.

Migratsiya saldosining ijobiy darajasi Guliston (plyus 205) va Yangiyer (plyus 71) shaxarlarida kuzatildi.

Statistik ko'rsatkichlarga izohlar

Doimiy aholi – ro'yxatdan o'tkazilayotgan vaqtda muayyan aholi punkti yoki hududda doimiy istiqomat qilayotgan aholidan iborat bo'lib, bunga ushbu hududda doimiy ro'yxatda turib, lekin vaqtincha yashamaydigan aholi ham kiritiladi.

Shahar aholisi – shahar hududlarida, ya'ni meyoriy hujjatlar bilan shaharlar, shaharchalar sifatida belgilangan aholi punktlarida istiqomat qiluvchi aholi.

Qishloq aholisi – shaharlar va shaharchalar toifasiga kiritilmagan hududlarda - qishloq joylarda (ovullar, qishloqlar va boshqalar) istiqomat qiluvchi aholi.

Doimiy aholi sonini baholash - oxirgi aholini ro'yxatga olish ma'lumotlari asosida hisoblanib, unga har yili tug'ilganlar va muayyan hududga ko'chib kelganlar soni qo'shilib, o'lganlar va muayyan hududdan ko'chib ketganlar soni ayriladi.

Tug'ilish – tug'ilish jarayonlarining sodir bo'lishi va boshqa xususiyatlarini tavsiflovchi ko'rsatkich.

1000 aholiga nisbatan tug'ilish koeffitsiyenti – hisobot yilida jami tug'ilganlar (tirik) sonini hisobot davridagi doimiy aholining o'rtacha soniga bo'lib, 1000 ga ko'paytirish orqali hisoblanadi.

1000 ta aholiga nisbatan o'lim koeffitsiyenti – hisobot yilida jami o'lganlar sonini hisobot yilidagi doimiy aholining o'rtacha soniga bo'lib, 1000 ga ko'paytirish orqali hisoblanadi.

Go'daklar o'limi – hayotining birinchi yilida sodir bo'lgan bolalar o'limi hodisasi.

1000 tug'ilganga nisbatan (1 yoshgacha bolalar o'limi) go'daklar o'limi koeffitsiyenti quyidagi formula orqali hisoblanadi:

$$\text{Koeff.} = (\text{Utj} / \text{Tj} + \text{Ut-1j} / \text{Tj-1}) * 1000,$$

bu yerda **Utj** - joriy yilda tug'ilib, shu yili o'lgan 1 yoshgacha bolalar soni;

Tj – joriy yilda tug'ilganlar soni;

Ut-1j – o'tgan yilda tug'ilib, joriy yilda o'lgan 1 yoshgacha bolalar soni;

Tj-1 – o'tgan yilda tug'ilganlar soni.

O'lim sabablari – o'limga yoki uning sodir bo'lishiga ta'sir etgan kasalliklar, patologik holatlar va jarohatlar, shuningdek, o'lim bilan yakun topgan jarohatga sabab bo'lgan baxtsiz hodisa va zo'ravonlik holatlari.

Nikoh – erkak va ayol o'rtasidagi, ularning bir-birlariga va farzandlariga nisbatan huquq va majburiyatlarini belgilab beradigan o'zaro munosabatlari shakli. Er va xotin o'rtasidagi yuridik munosabatlar fuqarolik holati dalolatnomalarini yozish (FHDYO) organlarida nikohlarini ro'yxatdan o'tkazish natijasida o'rnatiladi.

1000 aholiga nisbatan nikohlar koeffitsiyenti - hisobot yilida tuzilgan nikohlar sonini doimiy aholining o'rtacha soniga bo'lib, 1000 ga ko'paytirish orqali hisoblanadi.

Nikohdan ajralish (nikohni bekor qilish) – er-xotinlarning hayoti davomida, tomonlar uchun qayta nikoh huquqini beruvchi, nikohlarning to'liq yuridik to'xtatilishi, nikoh FHDYO yoki sud organlarida ajralishni ro'yxatdan o'tkazilganidan so'ng bekor qilingan hisoblanadi.

1000 aholiga nisbatan nikohdan ajralish koeffitsiyenti - hisobot yilida nikohdan ajralishlar sonini doimiy aholining o'rtacha soniga bo'lib, 1000 ga ko'paytirish orqali hisoblanadi.

Ko'chib kelganlar soni – ko'chib kelganlarning absolyut miqdori, ya'ni muayyan hududga uning tashqarisidan ko'chib kelganlardan iborat. Ichki ishlar organlari tomonidan aholini yashash joyi bo'yicha ro'yxatga olishda tuziladigan ko'chib kelishni statistik hisobga olish so'rovnomalarini qayta ishlash natijasida aniqlanadi.

Ko'chib ketganlar soni – ko'chib ketganlarning absolyut miqdori, ya'ni muayyan hududdan uning tashqarisiga ko'chib ketganlardan iborat. Ichki ishlar organlari tomonidan aholini yashash joyi bo'yicha ro'yxatdan chiqarishda tuziladigan ko'chib ketishni statistik hisobga olish varaqalarini qayta ishlash natijasida aniqlanadi.

Aholining migratsion o'sishi (farqi) - hisobot davrida ko'chib kelganlar va ko'chib ketganlar soni o'rtasidagi farqning absolyut miqdori..

XIII. O'RTACHA OYLIK NOMINAL HISOBLANGAN ISH HAQI

2021- yil yanvar-iyun oylarida Sirdaryo viloyatida o'rtacha oylik nominal hisoblangan ish haqi 2446,2 ming so'mni (ish haqiga ustama, mukofot, rag'batlantirish xususiyatiga ega to'lovlar, kompensatsiya va ishlanmagan vaqt uchun haq kabi to'lovlar kiritilgan, shuningdek uning tarkibida ijtimoiy sug'urta va kasaba uyushmasiga to'lovlar ham mavjud) tashkil etib, 2020- yilning mos davriga nisbatan 112,4 % ga o'sishi ta'minlandi.



Yuridik shaxslarda xodimlar soni va ish haqi fondi (2021- yil yanvar-iyun, qishloq xo'jaligi va kichik tadbirkorlik subyektlaridan tashqari)

	<i>Xodimlar soni, kishi</i>	<i>Ish haqi fondi, mlrd. so'm</i>	<i>O'rtacha oylik ish haqi, ming so'm</i>
Viloyat bo'yicha-jami	69762	1023,9	2446,2
<i>shu jumladan:</i>			
sanoat	12391	178,0	2394,1
qurilish	228	2,9	2099,1
savdo	824	11,1	2252,7
tashish va saqlash	1528	14,8	1603,7
yashash va ovqatlanish bo'yicha xizmatlar	16	0,2	1754,9
axborot va aloqa	500	8,6	2874,3
bank, sug'urta, lizing, kredit va vositachilik	1753	51,5	4894,4
ta'lim	27616	377,2	2276,5
sog'liqni saqlash va ijtimoiy xizmatlar ko'rsatish	13575	171,7	2107,7
san'at, ko'ngil ochish va dam olish	547	5,6	1702,9
boshqa faoliyat turlari	10784	177,3	2755,5

Ish haqi. 2021- yil yanvar-iyun oylarida iqtisodiy faoliyat turlari bo'yicha ish haqi tahlili quyidagilarni ko'rsatmoqda.

Ta'lim sohasida 27,6 ming nafar (jami ishlovchilarga nisbatan ulushi 39,6 %) xodim ishlagan bo'lib, ularga hisoblangan ish haqi fondi 377,2 mlrd. so'mni (jami ish haqi fondi ulushi 36,8 %) tashkil etgan. Mazkur sohada ishlovchilarga hisoblangan o'rtacha oylik nominal hisoblangan ish haqi 2276,5 ming so'mni tashkil etdi.



Sanoat iqtisodiy faoliyat turida 12,4 ming nafar (jami ishlovchilarga nisbatan ulushi 17,8 % ni) xodim ishlagan bo'lib, ularga hisoblangan ish haqi fondi 178,0 mlrd. so'mni (jami ish haqi fondidagi ulushi 17,4 % ni) tashkil etgan. Sanoat sohasida ishlovchilarga hisoblangan o'rtacha oylik nominal hisoblangan ish haqi 2394,1 ming so'mni tashkil etdi.



Sog'liqni saqlash va ijtimoiy xizmatlar ko'rsatish sohasida 13,6 ming nafar (jami ishlovchilarga nisbatan ulushi 19,5 % ni) xodim ishlagan bo'lib, ularga hisoblangan ish haqi fondi 171,7 mlrd. so'mni (jami ish haqi fondidagi ulushi 16,8 % ni) tashkil etgan. Mazkur sohada ishlovchilarga hisoblangan o'rtacha oylik nominal hisoblangan ish haqi 2107,7 ming so'mni tashkil etdi.



Tashish va saqlash iqtisodiy faoliyat turida 1,5 ming nafar (jami ishlovchilarga nisbatan ulushi 2,2 % ni) xodim ishlagan bo'lib, ularga hisoblangan ish haqi fondi 14,8 mlrd. so'mni (jami ish haqi fondidagi ulushi 1,4 % ni) tashkil etgan. Mazkur sohada ishlovchilarga hisoblangan o'rtacha oylik nominal hisoblangan ish haqi 1603,7 ming so'mni tashkil etdi.

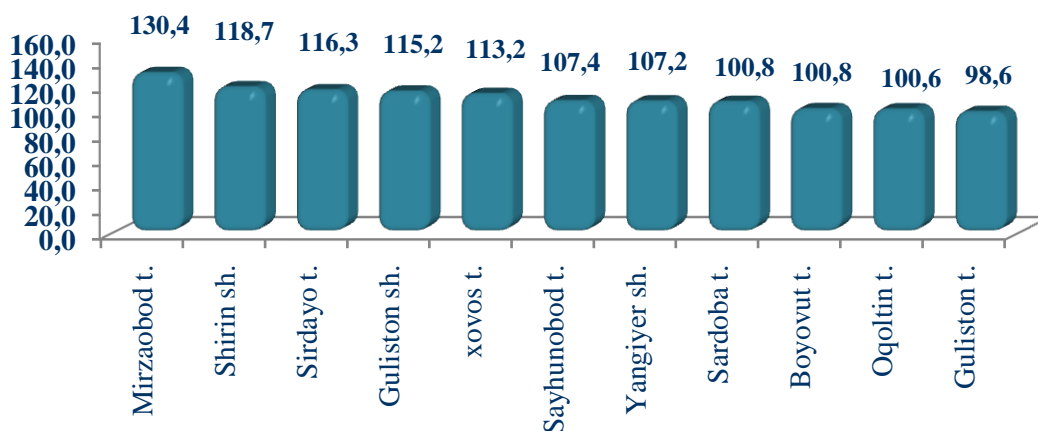


Bank, sug'urta, lizing, kredit va vositachilik faoliyati iqtisodiy faoliyat turida 1,8 ming nafar (jami ishlovchilarga nisbatan ulushi 2,5 % ni) xodim ishlagan bo'lib, ularga hisoblangan ish haqi fondi 51,5 mlrd. so'mni (jami ish haqi fondidagi ulushi 5,0 % ni) tashkil etgan. Mazkur sohada ishlovchilarga hisoblangan o'rtacha oylik nominal hisoblangan ish haqi 4894,4 ming so'mni tashkil etdi.

Sirdaryo viloyati bo'yicha o'rtacha oylik nominal hisoblangan ish haqi
(yanvar-iyun, qishloq xo'jaligi va kichik tadbirkorlik
sub`ektlaridan tashqari, ming so'm)

	<i>2020- yil</i>	<i>2021- yil</i>	<i>O'sish sur'ati, %</i>
Viloyat bo'yicha:	2175,7	2446,2	112,4
<i>shaharlar:</i>			
Guliston	2467,4	2843,7	115,2
Shirin	2825,5	3353,7	118,7
Yangiyer	2349,9	2517,9	107,2
<i>tumanlar:</i>			
Oqoltin	2008,7	2021,2	100,6
Boyovut	2194,6	2211,3	100,8
Sayxunobod	2253,1	2419,9	107,4
Guliston	1888,2	1860,9	98,6
Sardoba	1914,4	2044,2	106,4
Mirzaobod	1499,6	1955,7	130,4
Sirdaryo	1892,3	2200,3	116,3
Xovos	2164,5	2459,0	113,2

Hududlar bo'yicha o'rtacha oylik nominal hisoblangan ish haqi
(2021- yil yanvar-iyun oylarida; viloyatdagi o'rtacha oylik ish haqiga nisbatan, % da)



O‘rtacha oylik nominal hisoblangan ish haqi ko‘rsatkichini viloyat hududlari bo‘yicha ko‘radigan bo‘lsak, ya’ni o‘rtacha oylik ish haqining yuqori miqdori Shirin shahar 3353,7 ming so‘mni (viloyatdagi o‘rtacha oylik ish haqiga nisbatan 118,7 %), Guliston shahar 2843,7 ming so‘mni (115,2 %) tashkil etgan bo‘lsa, Xovos tumani 2459,0 ming so‘mni (113,6 %), Yangiyer shahar 2517,9 ming so‘mni (107,2 %) tashkil etmoqda.

Ma’lumot uchun: O‘zbekiston Respublikasining Mehnat Kodeksiga muvofiq, muayyan davr uchun belgilangan mehnat normasini va mehnat vazifalarini to‘liq bajargan xodimning oylik mehnat haqi qonun hujjatlarida Mehnatga haq to‘lash yagona ta’rif setkasining birinchi razryadi (2021- yil 1- fevral oyida 747,3 ming so‘mni tashkil etgan) bo‘yicha belgilangan miqdordan oz bo‘lishi mumkin emasligi ko‘rsatib o‘tilgan.



**SIRDARYO VILOYATINING
STATISTIK AXBOROTNOMASI
2021 YIL
YANVAR–IYUN**

Nashrga mas’ul:
Statistika faoliyatini tashkil etish
va yig‘ma axborot–tahliliy ishlar bo‘limi
tel. (0–367)236–86–14

Buyurtma raqami №__ ____.____.20 y. Tiraj __ nusxa

*Sirdaryo viloyati statistika boshqarmasi
Guliston sh., Birlashgan ko‘chasi, 62–uy
www.sirstat.uz*