

Sirdaryo viloyatida sanoat ishlab chiqarishi

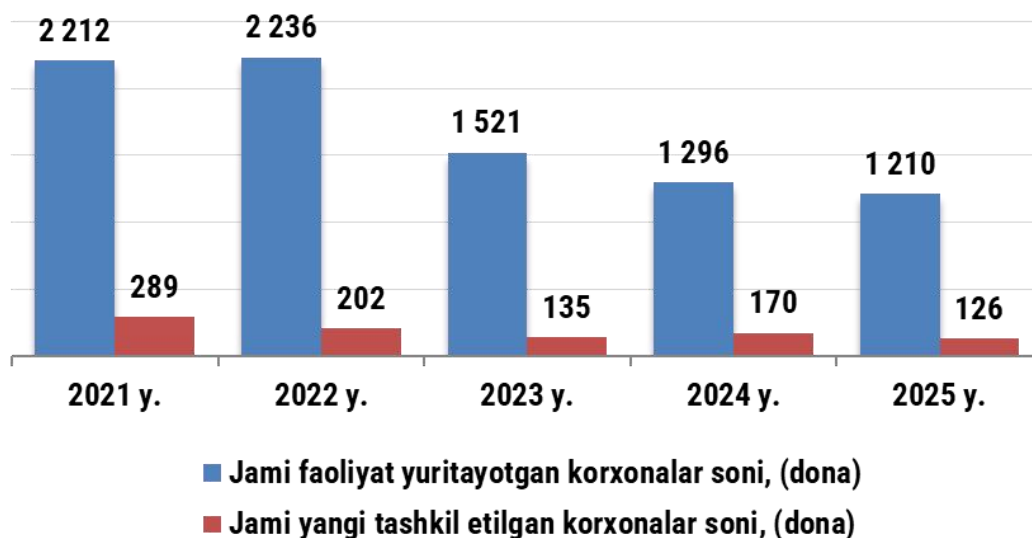
2025-yil yanvar-iyun oylari uchun

- I. Sirdaryo viloyatida faoliyat ko'rsatayotgan va yangi tashkil etilgan sanoat korxonalarini soni
- II. Sirdaryo viloyati sanoatining asosiy ko'rsatkichlari hududlar kesimida
- III. Yirik sanoat korxonalarini tomonidan ayrim turdagi sanoat mahsulotlarini ishlab chiqarish
- IV. Kichik biznes subyektlari tomonidan sanoat mahsulotlari ishlab chiqarish hajmi
- V. Sanoat ishlab chiqarishi bo'yicha uslubiy tushuntirishlar va metama'lumotlar

I. Sirdaryo viloyatida faoliyat ko'rsatayotgan va yangi tashkil etilgan sanoat korxonalarini soni

2025-yilning 1-iyul holatiga ko'ra, viloyatda 1 210 ta sanoat korxonalarini faoliyat yuritib kelmoqda. Ushbu sanoat korxonalarini soni asosiy iqtisodiy faoliyat turlari kesimida ishlab chiqarish sanoatida taqsimlanganda yuqori ulush 307 tasi (faoliyat ko'rsatayotgan korxonalar umumiy sonining 25,4 %) oziq-ovqat mahsulotlari ishlab chiqarishga, 213 tasi (17,6 %) boshqa nometall mineral mahsulotlar ishlab chiqarishga, 83 tasi (6,9 %) kiyim ishlab chiqarishga, 79 tasi (6,5 %) tikuvchilik mahsulotlari ishlab chiqarishga, 73 tasi (6,0 %) mebel mahsulotlari ishlab chiqarishga to'g'ri kelmoqda.

Korxonalar soni
1-iyul holatiga ko'ra





II. Sirdaryo viloyati sanoatining asosiy ko'rsatkichlari hududlar kesimida

Dastlabki ma'lumotlar bo'yicha 2025-yilning yanvar-iyun oylarida viloyat korxonalari tomonidan **12 108,6*** mlrd so'mlik sanoat mahsulotlari ishlab chiqarilgan bo'lib, 2024-yilning yanvar-iyun oylariga nisbatan sanoat ishlab chiqarishining fizik hajm indeksi **105,6** % ni tashkil etdi.

	Hajmi, mlrd so'm	Fizik hajm indeksi, % da
Sirdaryo viloyati	12 108,6	105,6
Guliston sh.	763,8	103,7
Shirin sh.	3 026,7	68,7
Yangiyer sh.	759,1	115,3
Boyovut tumani	2 578,4	185,6
Guliston tumani	300,8	106,8
Mirzaobod tumani	208,7	106,5
Oqoltin tumani	285,7	105,1
Sardoba tumani	217,2	110,8
Sayxunobod tumani	428,7	103,2
Sirdaryo tumani	2 058,8	109,1
Xovos tumani	235,7	109,6

* viloyat umumiy ko'rsatkichida hududlarga taqsimlanmagan hajmni hisobga olgan holda

Mavzuga doir ko'rsatkichlar:

[Sanoat ishlab chiqarish hajmlari \(oylik\)](#)

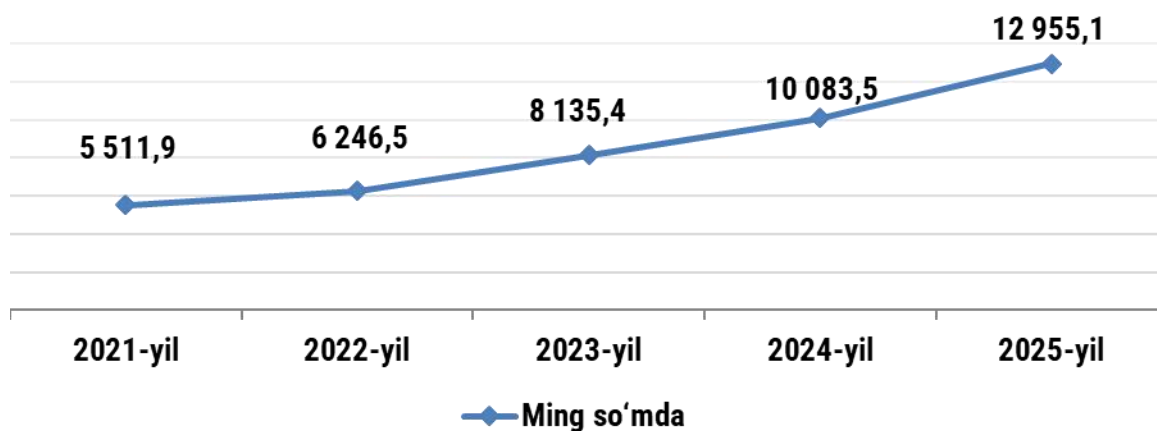
[Sanoat ishlab chiqarish hajmlari \(yillik\)](#)

Aholi jon boshiga to'g'ri keladigan sanoat mahsulotlari ishlab chiqarish

Aholi jon boshiga sanoat mahsulotlari ishlab chiqarishning taqsimlanishi, yirik sanoat korxonalari joylashganligi hisobiga Shirin shahrida (**155 959,4** ming so'm), Sirdaryo tumanida (**14 730,7** ming so'm), Boyovut tumanida (**18 148,6** ming so'm), o'rtacha viloyat darajasi ko'rsatkichidan (**12 955,1** ming so'm) sezilarli darajada yuqoriligini ko'rsatmoqda.

Shuningdek, viloyatda aholi jon boshiga sanoat mahsulotlari ishlab chiqarishning o'sish sur'ati (**103,8** %)ni tashkil etgan bo'lsa, Boyovut tumanida (**182,2** %), Yangiyer shahrida (**112,7** %), Sardoba tumanida (**109,2** %), Xovos tumanida (**107,8** %), Sirdaryo tumanida (**107,5** %) qayd etilib, viloyat ko'rsatkichidan ancha yuqori natija qayd etilmoqda.

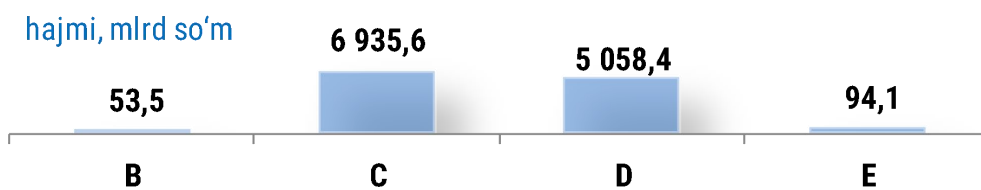
Aholi jon boshiga sanoat mahsulotlari ishlab chiqarish hajmi
yanvar-iyun oylarida



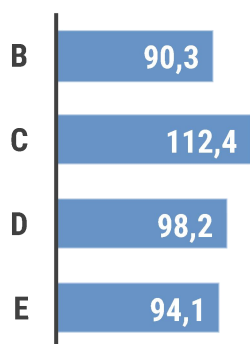
Sanoat ishlab chiqarishining asosiy tarmoqlari

2025-yilning yanvar-iyun oylarida sanoat ishlab chiqarishi tarkibida eng katta ulush ishlab chiqaradigan sanoat hissasiga to'g'ri kelib **6 935,6** mlrd so'mni, jami sanoat ishlab chiqarishidagi ulushi (**57,3 %**)ni tashkil etgan holda Tog'-kon sanoati va ochiq konlarni ishlashda **53,5** mlrd so'm (**0,4 %**), Elektr gaz bug' bilan ta'minlash va havoni konditsiyalashda **5 058,4** mlrd so'm (**41,8 %**) hamda Suv bilan ta'minlash, kanalizatsiya tizimi, chiqindilarni yig'ish va utilizatsiya qilishda **61,1** mlrd so'm (**0,5 %**) ni tashkil etdi.

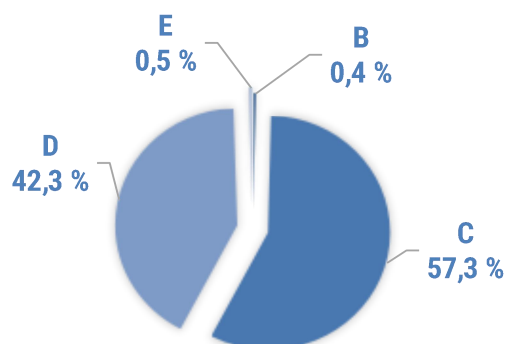
Sanoatning asosiy seksiyalari bo'yicha ishlab chiqarish hajmi, jami sanoat ishlab chiqarish hajmidagi ulushi, fizik hajm indeksi
2025-yilning yanvar-iyun oylarida



fizik hajm indeksi, % da



jami sanoat ishlab chiqarish hajmidagi ulushi



III. Yirik sanoat korxonalarini tomonidan ayrim turdagi sanoat mahsulotlarini ishlab chiqarish

2025-yilning yanvar-iyun oylarida viloyatda **37,0** ming tonna yumshoq bug‘doy va spelta uni (2024-yilning yanvar-iyun oylariga nisbatan **99,7** % ga ko‘paygan), **14,1** ming tonna kepak mahsulotlari (**85,8** % ga ko‘paygan), **349,0** ming litr **100** % spirt aroq mahsulotlari (**106,9** % ga ko‘paygan) hamda **1,7** ming tonna dori vositalari (**41,4** % ga ko‘paygan) ishlab chiqarilgan.

Sanoat mahsulotlari	2023-yil yanvar-iyun*	2024-yil yanvar-iyun*	2025-yil yanvar-iyun
Tarkibida alkaloidlar bo‘lgan yoki bo‘lmagan, lekin gormonlar yoki antibiotiklar bo‘lmagan medikamentlar, tonna	2 875,0	1 215,9	1 718,8
Boshqa plastmassalardan (etilen polimerlaridan tashqari) qoplar va sumkalar (jumladan konus shaklidagi), tonna	9 300,0	11 475,0	8 073,0
Yumshoq bug‘doy va spelta uni, ming tonna	18,6	16,0	37,0
Don ekinlarini qayta ishlashdan hosil bo‘lgan kepak, chiqit va boshqa chiqindilar, ming tonna	7,4	6,7	14,1
Boshqa o‘simlikdan yog‘ olishda hosil bo‘lgan kunjara va boshqa qattiq chiqindilar, tonna	4 144,3	17,3	2 937,7

* 2023-2024-yillarning yanvar-iyun oylari uchun ishlab chiqarish hajmlari korxonalar tomonidan yillik balansga muvofiq aniqlik kiritilgan ma‘lumotlar asosida shakllantirilgan

Mavzuga doir ko‘rsatkichlar:

[Sanoat ishlab chiqarish hajmlar \(yillik\)](#)

Ishlab chiqaradigan sanoat tarkibiga kiruvchi ayrim iqtisodiy faoliyat turlarining sanoat ishlab chiqarish hajmlari

Ishlab chiqaradigan sanoat tarkibida oziq-ovqat, ichimliklar va tamaki mahsulotlarini ishlab chiqarishning ulushi – **35,1 %** (2024-yilning yanvar-iyun oylariga nisbatan fizik hajm indeksi **103,4 %**), to‘qimachilik, kiyim-kechak, teri va unga tegishli kimyoviy mahsulotlari ishlab chiqarishning ulushi – **23,4 %** (2024-yilning yanvar-iyun oylariga nisbatan fizik hajm indeksi **97,7 %**), rezina va plastmassa mahsulotlari ishlab chiqarishning ulushi – **9,7 %** ni tashkil etdi.

Ishlab chiqaradigan sanoatning texnologik tarkibi va ulushi

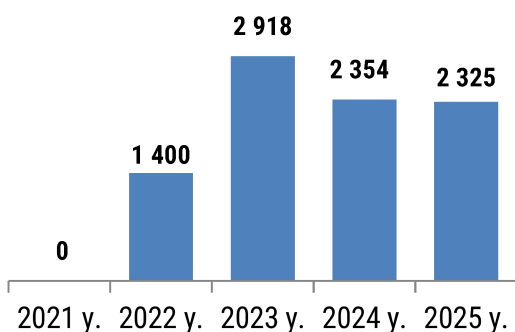
O‘tgan yilning mos davri bilan solishtirganda ishlab chiqaradigan sanoat tarkibida yuqori texnologiyali tarmoqning ulushi **5,8 %** ni (2024-yilning yanvar-iyun oylarida **5,4 %**), o‘rta-yuqori texnologiyali – **2,6 % (3,6 %)**, o‘rta-quyi texnologiyali – **30,6 % (26,9 %)**, quyi texnologiyali **61,0 % (64,1 %)** ni tashkil etgan.

Sirdaryo viloyatida yirik korxonalar tomonidan qop mahsulotlari ishlab chiqarish yanvar-iyun oylarida

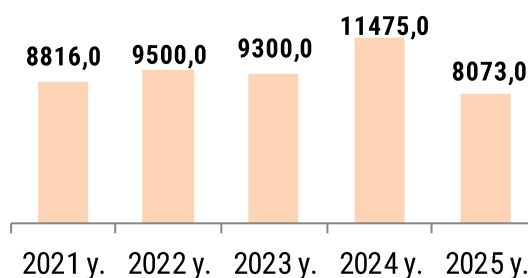
Qop mahsulotlari ishlab chiqarish sanoatida 2025-yilning yanvar-iyun oylarida **2 325,0** tonna narsa joylanadigan qoplar va paketlar (o‘tgan yilning mos davriga nisbatan **1,2 %** ga kamaydi), **8 073,0** tonna boshqa plastmassalardan (etilen polimerlardan tashqari) qoplar va sumkalar (jumladan konus shaklidagi) (**29,6 %** ga kamaydi) ishlab chiqarildi.

Sirdaryo viloyatida yirik korxonalar tomonidan ishlab chiqarilgan qoplar, tonnada yanvar-iyun oylarida

Narsa joylanadigan qoplar va paketlar



Boshqa plastmassalardan (etilen polimerlardan tashqari) qoplar va sumkalar (jumladan konus shaklidagi)



Elektr, gaz, bug‘ bilan ta‘minlash va havoni konditsiyalash sohasida sanoat korxonalarini tomonidan sanoat mahsulotlarini ishlab chiqarish hajmi

2025-yilning yanvar-iyun oylarida o‘tgan yilning mos davriga nisbatan elektr energiyasini taqsimlash, uzatish hamda quvurlar orqali bug‘ va issiq suv bilan ta‘minlash bo‘yicha xizmatlar **88,7 %** ni, gazsimon yonilg‘ini quvurlar orqali taqsimlash bo‘yicha xizmatlar esa **83,4 %** ni tashkil etdi.

Sanoat mahsulotlari	2023-yil yanvar-iyun*	2024-yil yanvar-iyun*	2025-yil yanvar-iyun
Jami ishlab chiqarilgan elektrenergija, mln. kv.t.s	8 490,0	7 017,1	10 647,4
<i>shundan:</i>			
<i>yirik korxonalar tomonidan (hisobot ma‘lumotlariga asosan)</i>	<i>8 490,0</i>	<i>7 017,1</i>	<i>4 131,4</i>
<i>kichik tadbirkorlik subyektlari tomonidan (kuzatuv ma‘lumotlariga asosan)</i>	<i>0,0</i>	<i>0,0</i>	<i>6 516,0</i>
Issiqlik energiyasi, ming gkal	58,2	74,3	71,0

Suv bilan ta'minlash, kanalizatsiya tizimi, chiqindilarni yig'ish va utilizatsiya qilish korxonalarini tomonidan sanoat mahsulotlarini ishlab chiqarish hajmi

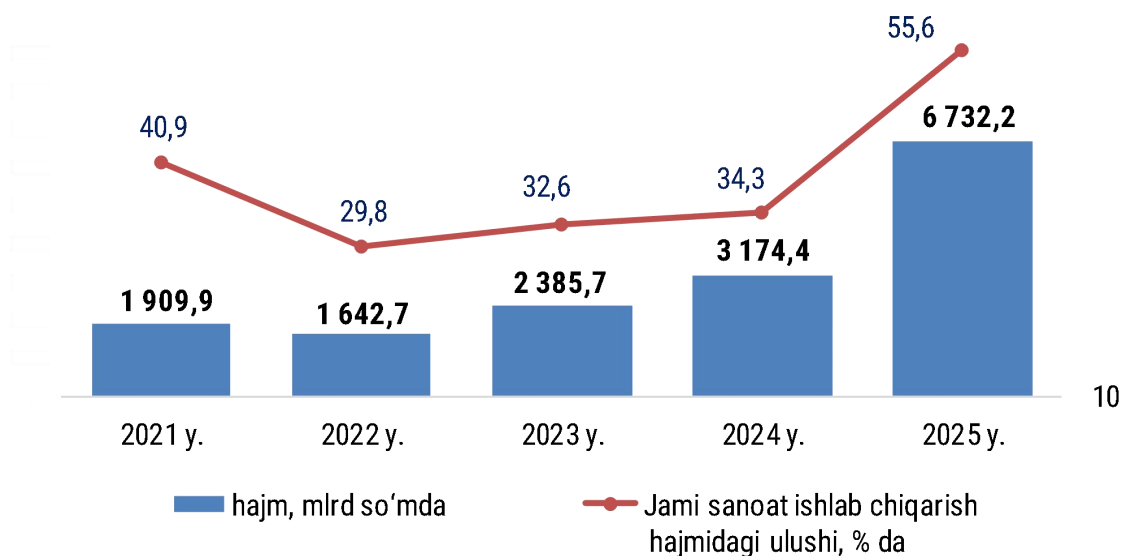
O'tgan yilning mos davriga nisbatan suvni yig'ish, qayta ishlash va taqsimlashda **13,0 %** ga kamayish, chiqindilarni yig'ish, ishlov berish, yo'qotish, utilizatsiya qilish **23,1 %** ga ko'payish kuzatildi.

Sanoat mahsulotlari	2023-yil yanvar-iyun*	2024-yil yanvar-iyun*	2025-yil yanvar-iyun
Suvni yig'ish, qayta ishlash va taqsimlash bo'yicha xizmatlar, mlrd so'm	21,7	47,2	44,8
Chiqindilarni yig'ish, ishlov berish, yo'qotish, utilizatsiya qilish bo'yicha xizmatlar, mlrd so'm	7,4	10,9	16,3

*2023-2024-yillarning yanvar-iyun oylari uchun ishlab chiqarish hajmlari korxonalar tomonidan yillik balansga muvofiq aniqlik kiritilgan ma'lumotlar asosida shakllantirilgan

IV. Kichik biznes subyektlari tomonidan sanoat mahsulotlari ishlab chiqarish hajmi

Hisobot davrida kichik tadbirkorlik subyektlari tomonidan **6 732,2** mlrd so'mlik sanoat mahsuloti ishlab chiqarilib, uning umumiy ishlab chiqarish hajmidagi ulushi **55,6 %** ni tashkil etdi (2024-yilning yanvar-iyun oylarida kichik biznes subyektlarining umumiy ishlab chiqarishdagi ulushi **34,3 %** ni tashkil etgan).



V. Sanoat ishlab chiqarishi bo'yicha uslubiy tushuntirishlar va metama'lumotlar

Sanoat bu – xomashyoni qayta ishlash, yer osti boyliklarini o'zlashtirish, ishlab chiqarish vositalari va xalq iste'moli mollarini yaratishni qamrab oluvchi ishlab chiqarish tarmog'i.

Sanoat ishlab chiqarishi hajmi bo'yicha hisoblash metodikasi (qisqacha)

Sanoat ishlab chiqarishi hajmi to'g'risidagi ma'lumotlarni mahsulot turlari bo'yicha shakllantirish O'zbekiston Respublikasi iqtisodiy faoliyat turlari bo'yicha mahsulotlarning (tovarlar, ishlar, xizmatlarning) statistik tasniflagichi (O'zDSt 2914:2014) kodlaridan foydalangan holda amalga oshiriladi. Bularga tog'-kon sanoati va ochiq konlarni ishlash, ishlab chiqaradigan sanoat, elektr energiyasi, gaz, bug' va konditsiyalangan havo, suv bilan ta'minlash, kanalizatsiya, chiqindilarni yig'ish va qayta foydalanish bo'yicha xizmatlar (B, C, D, E seksiyalari) kiradi. Sanoat bo'yicha statistika ma'lumotlari quyidagilar asosida shakllantiriladi: a) sanoat mahsulotlari ishlab chiqaruvchi yuridik shaxslarning statistika hisobotlari (oylik, yillik) ma'lumotlari asosida; b) kichik korxonalar, mikrofirmalarning choraklik tanlanma kuzatuvlari natijalari asosida; d) ishlab chiqarish faoliyati bilan shug'ullanuvchi yakka tartibdagi tadbirkorlik subyektlarining choraklik tanlanma statistika kuzatuv ma'lumotlari; e) uy xo'jaliklari kuzatuv materiallari.

Sanoat ishlab chiqarishining fizik hajmi indeksi ishlab chiqarilgan mahsulotlar (ishlar, xizmatlar) hajmining taqqoslanadigan davrlardagi o'zgarishini tavsiflovchi nisbiy ko'rsatkichdir.

Sanoat ishlab chiqarishining fizik hajmi indeksi bo'yicha ta'rif

Fizik hajm indeksini hisoblash deflyatorlash usuli orqali amalga oshiriladi. Hisoblash mahsulot (ish, xizmatlar) ishlab chiqarishning qiymat ko'rinishdagi dinamikasi to'g'risidagi ma'lumotlarga asoslanib, keyinchalik alohida indekslar iqtisodiy faoliyat turlari bo'yicha yiriklashtirilgan indekslarga bosqichma-bosqich agregatsiyalanadi. Sanoat mahsulotlari ishlab chiqarish fizik hajm indeksini deflyatorlash usuli bilan hisoblashning afzalliklari: bu usul indeksga turli xil tovarlar guruhlariga kirishga imkon beradi; statistik tanlab olingan narxlardan tegishli tovarlar guruhining vakili sifatida foydalanish mumkin; deflyatorlash usuli ishlab chiqarilayotgan mahsulotdagi sifatli o'zgarishlarni hisobga olishga imkon beradi. Sanoat ishlab chiqarishi fizik hajmining yig'ma indeksi, bazis yilning qo'shilgan qiymat tuzilmasiga qayta hisoblangan seksiyalar bo'yicha indeks ko'rsatkichlarini agregatsiyalash orqali aniqlanadi.

Sanoat ishlab chiqarishining tarkibi asosiy 4 ta B, C, D, E seksiyalaridan tashkil topgan bo'lib quyidagilardan iborat:

B - Tog'-kon sanoati va ochiq konlarni ishlash

C - Ishlab chiqarish sanoati

D - Elektr gaz bug' bilan ta'minlash va havoni konditsiyalash

E - Suv bilan ta'minlash, kanalizatsiya tizimi, chiqindilarni yig'ish va utilizatsiya qilish