

Sirdaryo viloyatida asosiy kapitalga investitsiyalar

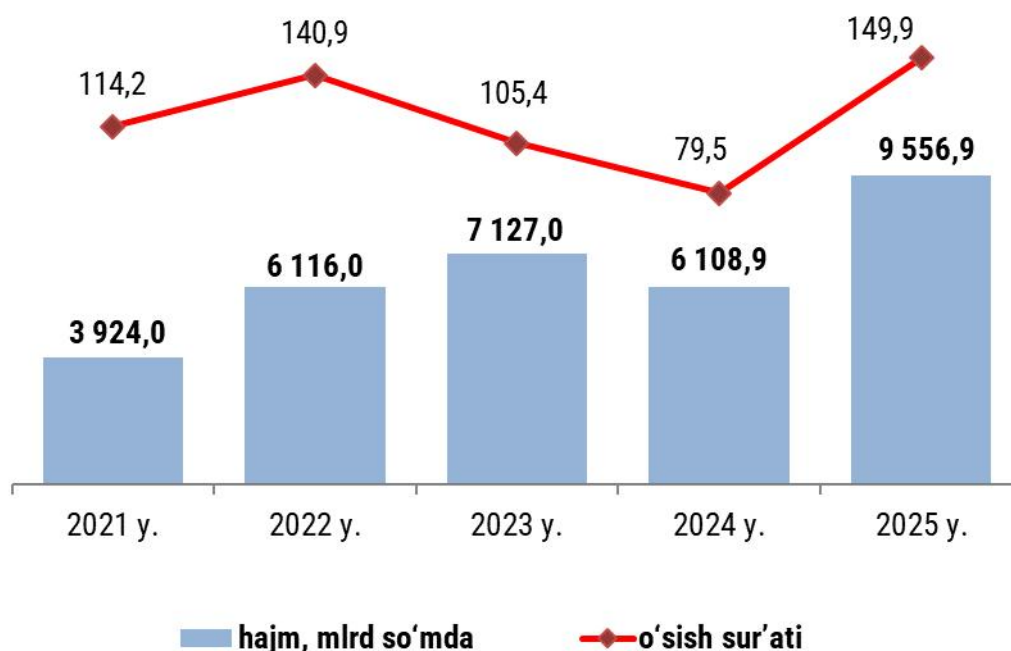
2025-yil yanvar-iyun oylari uchun

- I. Barcha moliyalashtirish manbalari hisobidan asosiy kapitalga investitsiyalar
- II. Iqtisodiy faoliyat turlari bo'yicha asosiy kapitalga investitsiyalar
- III. Asosiy kapitalga xorijiy investitsiya va kreditlar
- IV. Ijtimoiy soha obyektlarini ishga tushirish
- V. Asosiy kapitalga investitsiyalar bo'yicha uslubiy tushuntirishlar

I. Barcha moliyalashtirish manbalari hisobidan asosiy kapitalga investitsiyalar

So'nggi besh yildagi asosiy kapitalga investitsiyalar hajmi dinamikasi shuni ko'rsatmoqdaki, u deyarli **2,5** barobarga ko'paydi, ayniqsa joriy davrda o'tgan yilga nisbatan **3 448,0** mlrd so'mga ko'p investitsiyalar o'zlashtirildi.

Asosiy kapitalga investitsiyalar dinamikasi



So'nggi besh yil ichida o'sish sur'atlarini ko'radigan bo'lsak, ular o'sib borish tendensiyasiga ega bo'lib, joriy davrda eng yuqori o'sish sur'ati – **149,9** % kuzatilgan bo'lsa, 2024-yilda eng past o'sish sur'ati **79,5** % ni tashkil qildi.

Iqtisodiyot va ijtimoiy sohani rivojlantirishga 2025-yil yanvar-iyun oylarida barcha moliyalashtirish manbalari hisobidan **9 556,9** mlrd so'm asosiy kapitalga investitsiyalar o'zlashtirildi va bu ko'rsatkich 2024-yilning mos davriga nisbatan **149,9** % ni tashkil etdi.

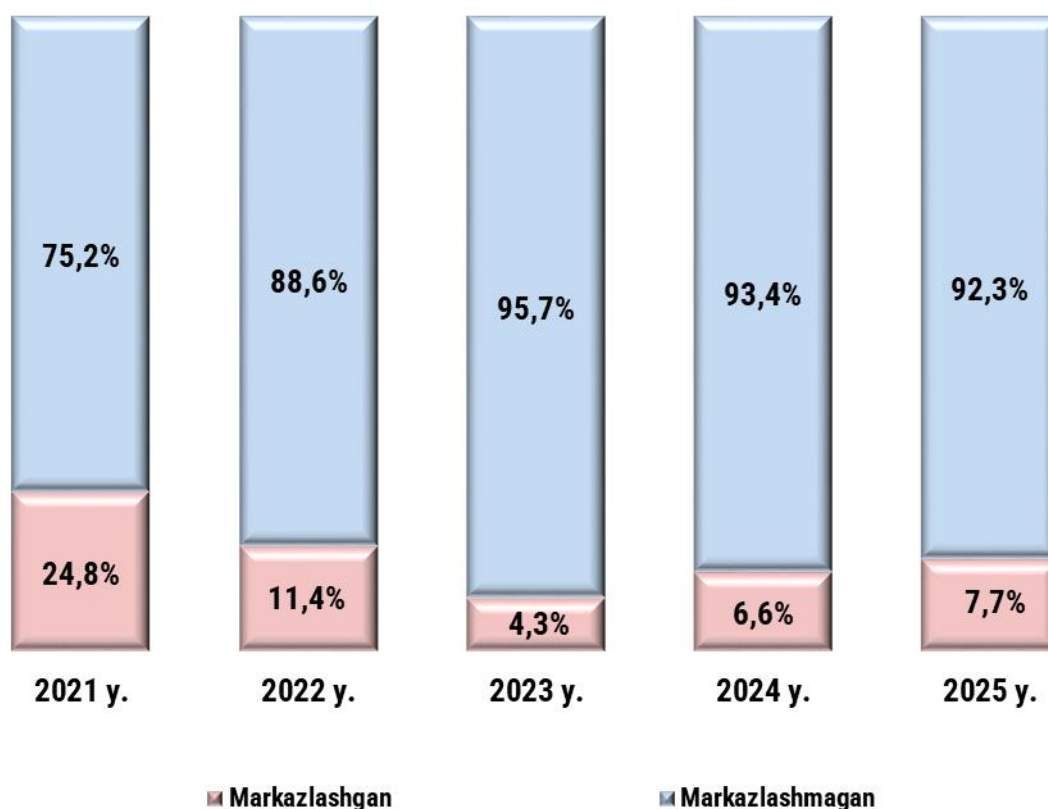


Moliyalashtirish manbalari bo'yicha asosiy kapitalga investitsiyalar
Yanvar-iyun oylarida

	Hajmi, mlrd so'm	o'sish sur'ati %da	umumiy hajmga nisbatan, %da	
			2024-y.	2025-y.
Jami	9 556,9	149,9	100,0	100,0
markazlashgan investitsiyalar:	732,7	174,6	6,6	7,7
respublika budjeti	250,0	80,6	4,9	2,6
Moliya vazirligi huzuridagi suv bilan ta'minlash va kanalizatsiya tizimlarini rivojlantirish jamg'armasi	114,1	160,0	1,1	1,2
tiklanish va taraqqiyot jamg'armasi mablag'lari	43,6	-	-	0,5
shu jumladan, mln.AQSh dollarida	3,4	-	x	x
O'zbekiston Respublikasi kafolati ostidagi xorijiy kreditlar	325,0	856,4	0,6	3,4
shu jumladan, mln.AQSh dollarida	25,1	866,6	x	x
markazlashmagan investitsiyalar:	8 824,2	148,2	93,4	92,3
korxonalar mablag'lari	918,4	131,2	11,0	9,6
aholi mablag'lari	175,2	110,3	2,4	1,8
to'g'ridan-to'g'ri, boshqa va kafolatlanmagan xorijiy kreditlar	7 359,2	153,1	75,4	77,0
shu jumladan, mln.AQSh dollarida	571,0	155,7	x	x
<i>shundan:</i>				
<i>to'g'ridan-to'g'ri xorijiy investitsiyalar</i>	<i>5 641,7</i>	<i>174,8</i>	<i>50,6</i>	<i>59,0</i>
<i>shu jumladan, mln.AQSh dollarida</i>	<i>437,8</i>	<i>177,8</i>	<i>x</i>	<i>x</i>
tijorat banklari kreditlari va boshqa qarz mablag'lari	371,4	127,5	4,6	3,9

2025-yil yanvar-iyun oylarida markazlashgan moliyalashtirish manbalari hisobidan o'zlashtirilgan investitsiyalar hajmi **732,7** mlrd so'mni tashkil etib, 2024-yilning mos davriga nisbatan **174,6** % ni tashkil etdi. Ularning jami asosiy kapitalga investitsiyalar hajmidagi ulushi esa **7,7** % ga yetdi.

Yillar bo'yicha markazlashgan va markazlashmagan moliyalashtirish manbalari hisobidan asosiy kapitalga investitsiyalar ulushi



2025-yil yanvar-iyun oylarida markazlashmagan moliyalashtirish manbalari hisobidan o'zlashtirilgan investitsiyalar hajmi **8 824,2** mlrd so'mni tashkil etib, 2024-yilning mos davriga nisbatan **148,2** % ni tashkil etdi. Ularning jami asosiy kapitalga investitsiyalar hajmidagi ulushi esa **92,3** % ga yetdi.

Markazlashmagan moliyalashtirish manbalari ichida to'g'ridan-to'g'ri xorijiy investitsiya va kreditlar ulushi yuqori bo'lib, jami investitsiyalar hajmidagi ulushi **77,0** foizni yoki **7 359,2** mlrd so'mni tashkil etdi.

Shuningdek, korxonalar va aholi mablag'lari hisobidan **1 093,6** mlrd so'm asosiy kapitalga o'zlashtirilib jami investitsiyalar hajmidagi ulushi **13,5** foizni tashkil etdi.

**Hududlar kesimida asosiy kapitalga investitsiyalarning
moliyalashtirish manbalari bo'yicha tarkibi**

	Jami investitsiyalar, mlrd so'm	shu jumladan, moliyalashtirish manbalari bo'yicha: (jamiga nisbatan % da)						
		Respublika budjeti	Korxonalar va tashkilot	Aholi	Xorijiy investitsiya va kredit	Suv bilan ta'minlash va kanalizatsiya tizimlarini rivojlantirish jamg'armasi	Tiklanish va taraqqiyot jamg'armasi	Tijorat bank kreditlari va boshqa qarz mablag'lari
Sirdaryo viloyati	9 556,9	2,6	9,6	1,8	80,4	1,2	0,5	3,9
shaharlar								
Guliston	773,0	8,7	26,5	4,7	49,2	5,9	1,9	3,1
Shirin	2 796,9	-	1,2	0,1	98,7	0,0	0,0	0,0
Yangiyer	1 367,2	1,8	3,5	0,5	89,6	0,9	0,1	3,6
tumanlar								
Boyovut	540,4	4,6	9,7	2,8	76,8	2,5	1,0	2,6
Guliston	283,9	4,6	54,4	3,6	32,5	0,0	1,9	3,0
Mirzaobod	519,8	4,0	9,6	1,8	77,7	1,1	1,0	4,8
Oqoltin	502,2	0,7	6,1	0,9	80,6	0,0	0,0	11,7
Sardoba	648,4	1,9	12,4	1,6	77,0	0,0	0,0	7,1
Sayxunobod	840,8	2,5	3,7	1,1	90,0	0,1	0,6	2,0
Sirdaryo	759,1	3,6	27,7	7,6	46,2	0,2	0,0	14,7
Xovos	525,2	6,6	4,7	2,5	75,1	6,8	1,1	3,2

II. Iqtisodiy faoliyat turlari bo'yicha asosiy kapitalga investitsiyalar

Asosiy kapitalga investitsiyalarning iqtisodiy faoliyat turlari bo'yicha tarkibida ishlab chiqarish sanoati yetakchilik qilmoqda. Amalga oshirilayotgan yirik investitsiya loyihalari natijasida ushbu iqtisodiy faoliyat turida jami moliyalashtirish manbalari hisobidan **3 393,6** mlrd so'm yoki jami asosiy kapitalga kiritilgan investitsiyalarning **35,5 %** o'zlashtirildi.

Iqtisodiy faoliyat turlari bo'yicha asosiy kapitalga o'zlashtirilgan investitsiyalar

	Hajmi, mlrd so'm	umumiy hajmga nisbatan, %da	
		2024- y.	2025- y.
Asosiy kapitalga investitsiyalar – jami	9 556,9	100,0	100,0
<i>shu jumladan:</i>			
qishloq, o'rmon va baliqchilik xo'jaligi	1 253,6	8,7	13,1
tog'-kon sanoati	22,1	1,9	0,2
ishlab chiqarish sanoati	3 393,6	29,6	35,5
elektr energiyasi, gaz, bug' va kondensiyalangan havo	2 776,5	41,8	29,0
suv bilan ta'minlash, kanalizatsiya, chiqindilarni yig'ish va qayta foydalanish	224,9	1,5	2,3
Qurilish	168,7	2,4	1,8
ulgurji va chakana savdo, motorli transport vositalari va mototsikllarni ta'mirlash	202,8	5,3	2,1
tashish va saqlash	209,3	1,1	2,2
boshqarish bo'yicha faoliyat va yordamchi xizmatlar ko'rsatish	40,7	0,3	0,4
Davlat boshqaruvi va mudofaa	25,4	0,6	0,3
moliya va sug'urta faoliyati	34,8	0,4	0,4
kasbiy, ilmiy va texnik faoliyat	20,2	0,1	0,2
ta'lim	149,1	1,0	1,6
sog'liqni saqlash va ijtimoiy xizmatlar ko'rsatish	115,2	1,2	1,2
san'at, ko'ngil ochish va dam olish	8,5	0,3	0,1
turar-joy qurilishiga investitsiyalar	896,3	3,2	9,4
boshqa faoliyat turlari	15,2	0,6	0,2

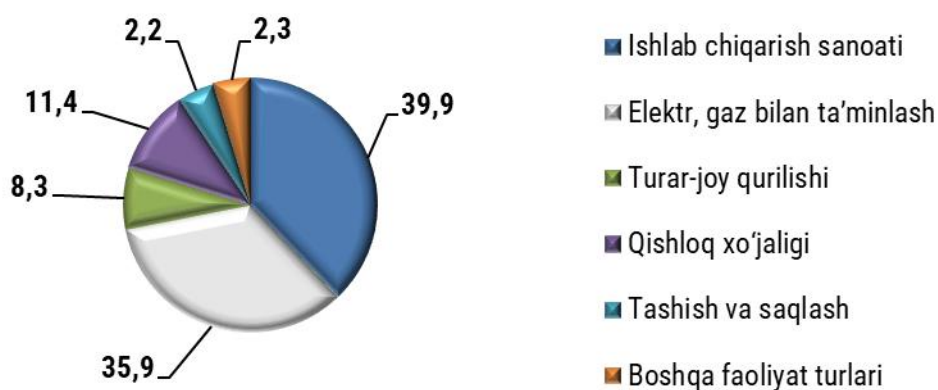
III. Asosiy kapitalga xorijiy investitsiya va kreditlar

2025-yil yanvar-iyun oylarida jami xorijiy investitsiya va kreditlar **596,1** mln dollar yoki **7 684,1** mlrd soʻmni tashkil etdi.

Hududlar kesimida xorijiy investitsiya va kreditlar, mlrd soʻm

	Toʻgʻridan-toʻgʻri xorijiy investitsiyalar	Oʻz.Res. kafolati ostidagi xorijiy kreditlar	Boshqa xorijiy investitsiya va kafolatlanmagan kreditlar
Sirdaryo viloyati	5 641,7	325,0	1 717,4
shaharlar			
Guliston	45,5	4,6	330,3
Shirin	2 761,1	-	-
Yangiyer	1 000,4	21,5	203,0
tumanlar			
Boyovut	252,6	162,8	-
Guliston	2,6	21,4	68,4
Mirzaobod	365,4	-	38,7
Oqoltin	140,6	-	264,3
Sardoba	241,0	-	258,4
Sayxunobod	335,3	21,4	399,9
Sirdaryo	240,6	21,5	88,9
Xovos	256,6	71,8	65,5

Iqtisodiy faoliyat turlari boʻyicha asosiy kapitalga xorijiy investitsiya va kreditlar



IV. Ijtimoiy soha obyektlarini ishga tushirish

2025-yil yanvar-iyun oylarida jami **60,0** ming kv.m turar-joylar ishga tushirilib, 2024-yilning mos davriga nisbatan **100,5** % ni tashkil etdi.

Hududlar kesimida ijtimoiy soha obyektlarini ishga tushirish

	Turar-joylar, ming kv.m	Ulardan: qishloq joylarda ming kv.m	Suv tarmogʻi, km	Gaz tarmogʻi, km
Sirdaryo viloyati	60,0	38,0	-	-
shaharlar				
Guliston	18,4			
Shirin	0,5		-	-
Yangiyer	3,1		-	-
tumanlar				
Boyovut	2,2	2,2	-	-
Guliston	1,6	1,6	-	-
Mirzaobod	1,1	1,1	-	-
Oqoltin	0,0	0,0	-	-
Sardoba	2,2	2,2	-	-
Sayxunobod	0,9	0,9	-	-
Sirdaryo	27,9	27,9	-	-
Xovos	2,1	2,1	-	-

V. Asosiy kapitalga investitsiyalar bo'yicha uslubiy tushuntirishlar va metama'lumotlar

Asosiy kapitalga o'zlashtirilgan investitsiyalarga barcha turdagi qurilish ishlariga qilingan xarajatlar; asbob-uskunalarni montaj qilish bo'yicha xarajatlar; mashina, asbob-uskunalar (montaj talab etiladigan va talab etilmaydigan), transport vositalari, jihoz va xo'jalik inventarini sotib olish; boshqa kapital ishlar va xarajatlar kiradi. Asosiy kapitalga o'zlashtirilgan investitsiyalar hajmi to'g'risidagi ma'lumotlar, ilgari boshqa tashkilotlarning asosiy fondlarida hisobga olingan asbob-uskunalar, binolar va inshootlar (yoki ularning ehtiyot qismlari)ni sotib olishga qilingan xarajatlarsiz keltirilgan.

Chet el investitsiyalari – asosan kelgusida foyda olish maqsadida, O'zbekiston Respublikasi hududidagi korxonalar va tashkilotlarga kiritilgan chet el kapitali.

To'g'ridan-to'g'ri xorijiy investitsiyalar bu – korxonaga to'liq egalik qiluvchi yoki korxonalar aksionerlik kapitalining 10 % dan kam bo'lmagan qismini nazorat qiluvchi, ya'ni korxonani boshqarishda ishtirok etish huquqiga ega bo'lgan, to'g'ridan-to'g'ri xorijiy investor yuridik yoki jismoniy shaxs tomonidan kiritilgan investitsiyalar.

Barcha moliyalashtirish manbalari hisobidan asosiy kapitalga kiritilgan investitsiyalar yangi va import orqali xarid qilingan asosiy vositalarni o'z ichiga oladi. Bularga: ularning boshlang'ich qiymatini oshirishga olib keladigan yangi qurilish, kengaytirish, obyektlarni rekonstruksiya va modernizatsiya qilish uchun ketgan xarajatlar, mashinalar, asbob-uskunalar, transport vositalari, yer holatini yaxshilash uchun xarajatlar, geologik qidiruv ishlariga, asosiy podani shakllantirishga va ko'p yillik o'simliklarni o'tkazishga ketgan xarajatlar kiradi.

Mazkur ko'rsatkichga shuningdek moliyalashtirishining barcha manbalari hisobidan asosiy kapitalga o'zlashtirilgan investitsiyalar hamda texnik va hayriya yordam, "MEN" shartnomalari, ta'sischiylarning yangi asosiy vosita sifatidagi badallari, shuningdek intellektual mulkchilik obyektlariga va intellektual faoliyat mahsulotlariga investitsiyalar kiritiladi.

Sirdaryo viloyatida bajarilgan qurilish ishlari

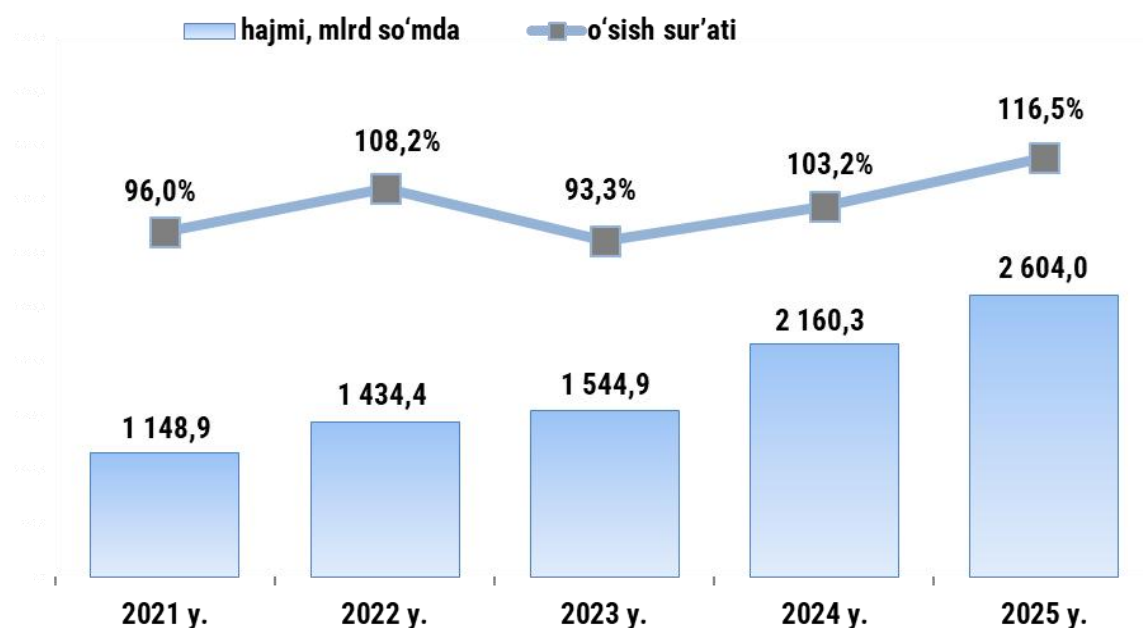
2025-yil yanvar-iyun oylari uchun

- I. Jami bajarilgan qurilish ishlari
- II. Umumiy hajmdan yangi qurilish, rekonstruksiya, kengaytirish, texnik qayta qurollantirish ishlari
- III. Iqtisodiy faoliyat turlari bo'yicha qurilish ishlari
- VI. Jami qurilish ishlari hajmining korxonalar turlari bo'yicha taqsimoti
- V. Qurilish ishlari bo'yicha uslubiy tushuntirishlar

I. Jami bajarilgan qurilish ishlari

2025- yilning yanvar-iyun oylarida, Sirdaryo viloyatida jami **2 604,0** mlrd so'mlik qurilish ishlari bajarilib, 2024- yilning mos davriga nisbatan **116,5 %** ni tashkil etdi.

Bajarilgan qurilish ishlari dinamikasi



2025-yilning yanvar-iyun oylarida shahar va tumanlar kesimida, xususan, Mirzaobod tumani (**603,8** mlrd so'm), Guliston shahri (**486,9** mlrd so'm) va Yangiyer shahrida (**230,7** mlrd so'm) qurilish ishlarining yuqori hajmi qayd etildi.

Shahar va tumanlar kesimida qurilish ishlari hajmi va o‘shish sur‘ati

	Hajm, mlrd so‘m	O‘shish sur‘ati, %
Sirdaryo viloyati *	2 604,0	116,5
Guliston sh.	486,9	103,6
Shirin sh.	142,3	120,8
Yangiyer sh.	230,7	113,3
Boyovut	46,5	101,5
Guliston	62,8	112,8
Mirzaobod	603,8	145,6
Oqoltin	45,2	108,5
Sardoba	139,6	114,8
Sayxunobod	62,3	113,0
Sirdaryo	185,1	110,0
Xovos	58,4	109,0

* Viloyat umumiy ko‘rsatkichida hududlarga taqsimlanmagan hajmni hisobga olgan holda.

Mavzuga doir ko‘rsatkichlar:

[Qurilish ishlari hajmi \(oylik\)](#)

[Qurilish ishlari hajmi \(yillik\)](#)

II. Umumiy hajmdan yangi qurilish, rekonstruksiya, kengaytirish, texnik qayta jihozlash ishlari

Bajarilgan qurilish ishlarining katta qismi yangi bino va inshootlarni qurishga tegishli. Jami qurilish ishlarining **67,0%** i yoki **1 743,7** mlrd so‘m qurilish ishlari aynan iqtisodiyotda yangi ishlab chiqarish quvvatlari, turar-joy va boshqa ijtimoiy obyektlarni yaratishga qaratilgan. Jumladan:

Yirik qurilish tashkilotlari – **447,5** mlrd so‘m, *jamiga nisbatan ulushi – 25,7%*;

Kichik korxonalar va mikrofirmalar – **1 047,8** mlrd so‘m *hamda ulushi – 60,1%*;

Norasmiy sektor – **248,4** mlrd so‘m *hamda ulushi – 14,2%*.

III. Iqtisodiy faoliyat turlari bo‘yicha qurilish ishlari

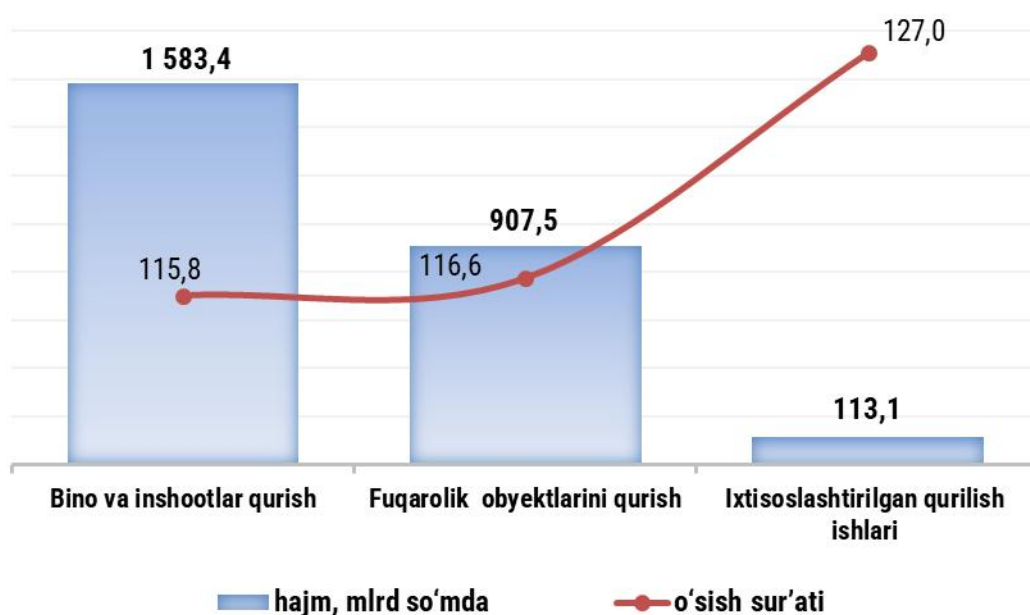
2025-yilning yanvar-iyun oylarida Sirdaryo viloyatida bajarilgan qurilish ishlarining iqtisodiy faoliyat turlari bo‘yicha taqsimlanishi quyidagicha:

- binolar va inshootlar qurish yoʻnalishi **60,8 %** ulushni tashkil etib, 2024-yilning mos davriga nisbatan **115,8 %** ni tashkil etdi;

- fuqarolik obyektlarini qurish yoʻnalishi **34,9 %** ulushni tashkil etib, 2024-yilning mos davriga nisbatan **116,6 %** ni tashkil etdi;

- ixtisoslashtirilgan qurilish ishlari yoʻnalishi **4,3 %** ulushni va 2024-yilning mos davriga nisbatan **127,0 %** ni tashkil etdi.

Iqtisodiy faoliyat turlari boʻyicha qurilish ishlari oʻsish surʻati va hajmi



Bino va inshootlar qurilishining asosiy koʻrsatkichlari

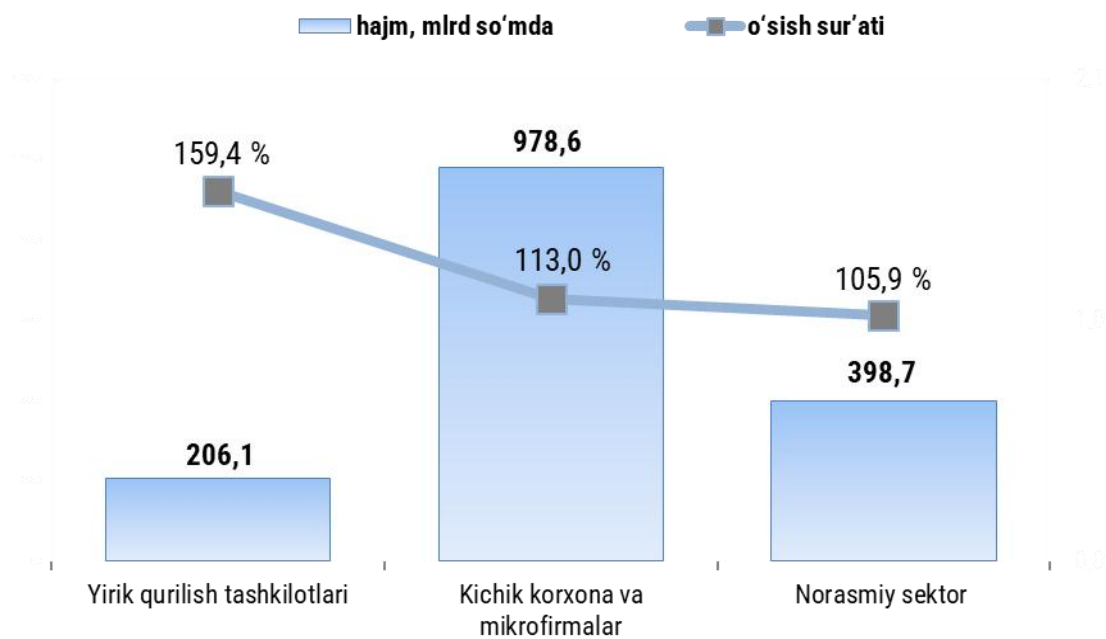
Amaldagi statistik kuzatuv shakllarida 2015-yilning 1-yanvaridan boshlab, “Oʻzbekiston Respublikasi iqtisodiy faoliyat turlari boʻyicha mahsulot (mahsulot, ish, xizmat)lar statistik tasniflagichi (MST)”ga muvofiq “Qurilish faoliyati boʻyicha oʻz kuchi bilan bajarilgan qurilish ishlari hajmi” koʻrsatkichi qoʻllaniladi.

Bino va inshootlarni qurish boʻyicha qurilish ishlari tarkibida yirik qurilish tashkilotlari tomonidan bajarilgan qurilish ishlari ulushi **13,0 %** ni tashkil etib, 2024-yilning mos davridagi koʻrsatkichga nisbatan **3,5 %** ga koʻpaydi.

Ushbu faoliyat turida kichik korxonalar va mikrofirmalar hissasiga toʻgʻri kelgan ulush 2024-yilning mos davriga nisbatan **1,8 %** ga kamayib **61,8 %** ni tashkil etdi.

Norasmiy sektorning ulushi esa 2024-yilning mos davriga nisbatan **1,7 %** ga kamayib, **25,2 %** ni tashkil etdi.

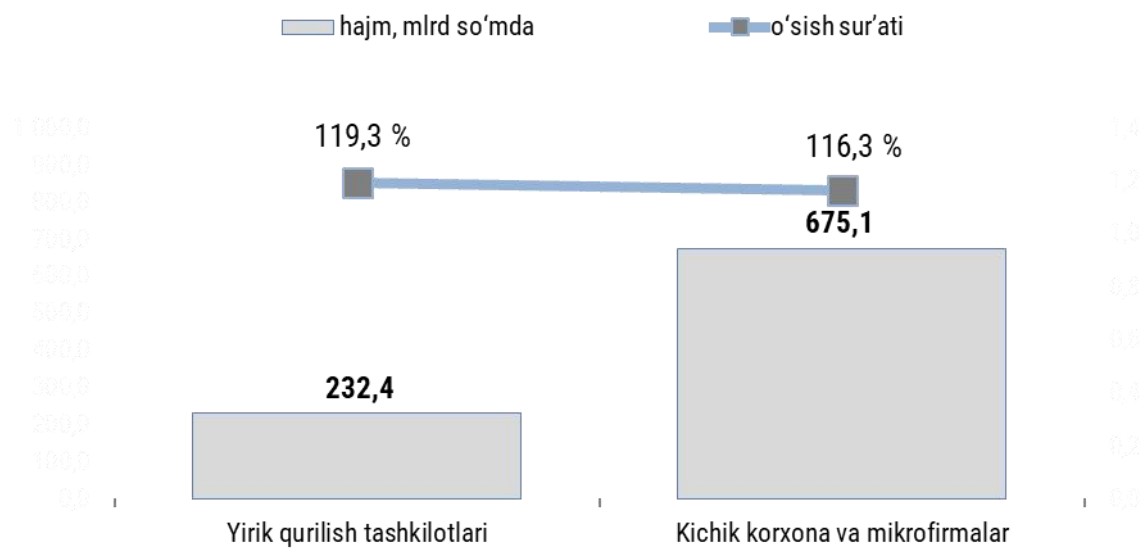
Bino va inshootlar qurilishining hajmi va o'sish sur'ati



Fuqarolik obyektlari qurilishining asosiy ko'rsatkichlari

Fuqarolik obyektlarini qurish bo'yicha yirik qurilish tashkilotlari tomonidan bajarilgan qurilish ishlari hajmining ulushi **25,6 %** ni tashkil etdi va 2024-yilning mos davriga nisbatan **0,5 %** ga ko'paydi. Shuningdek, kichik korxonalar va mikrofirmalar hissasiga to'g'ri kelgan ulush 2024-yilning mos davriga nisbatan **0,5 %** ga kamayib **74,4 %** ni tashkil etdi.

Fuqarolik obyektlari qurilishining hajmi va o'sish sur'ati

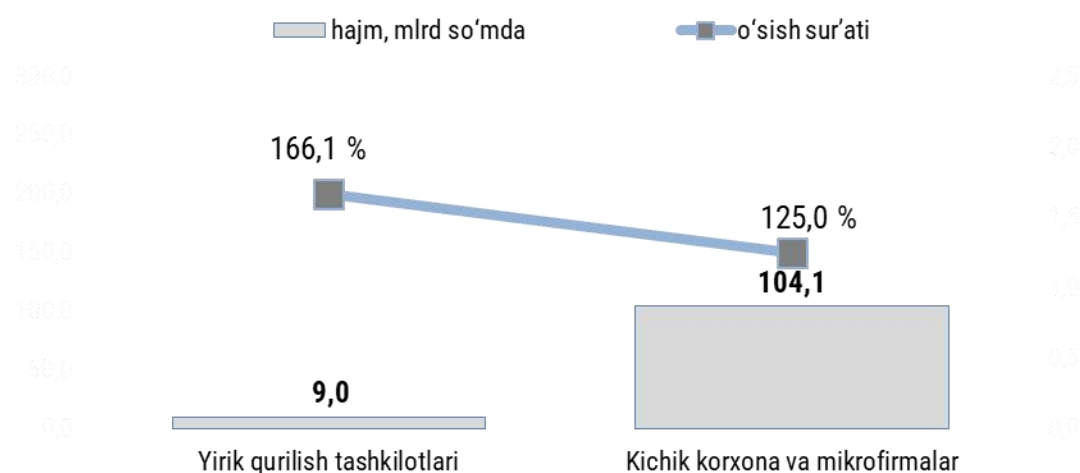


Ixtisoslashtirilgan qurilish ishlarining asosiy ko'rsatkichlari

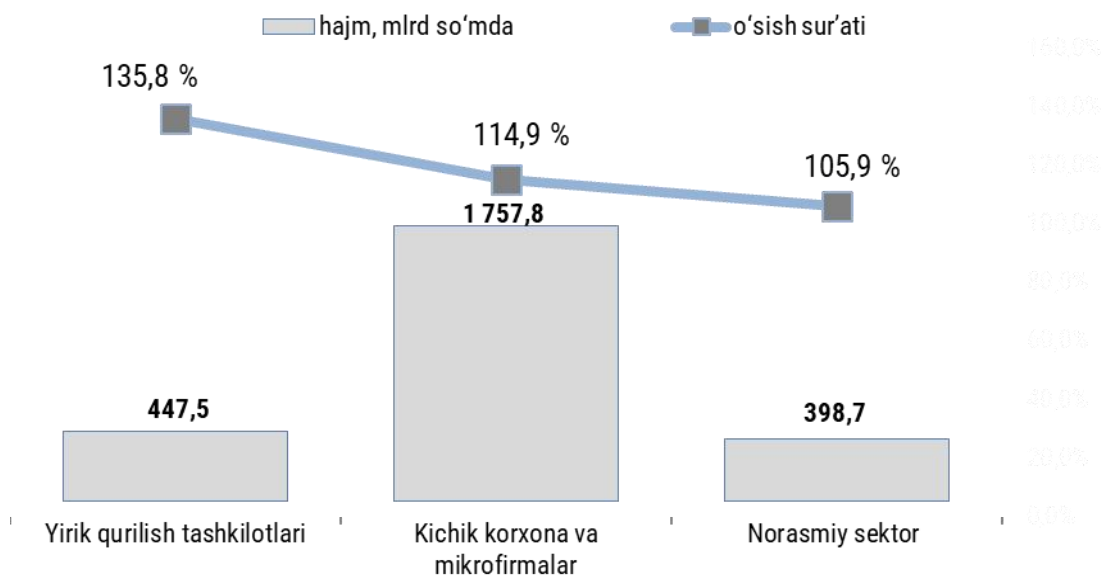
Ixtisoslashtirilgan qurilish ishlari tarkibida yirik qurilish tashkilotlari tomonidan bajarilgan qurilish ishlari hajmining ulushi 2024-yilning mos davriga nisbatan **8,3 %** ga kamaydi va **4,4 %** ni tashkil etdi.

Qolgan **95,6 %**i kichik korxonalar va mikrofirmalar hissasiga to'g'ri kelib, 2024-yilning mos davriga nisbatan **8,3 %** ga ko'paydi.

Korxonalar turlari bo'yicha ixtisoslashtirilgan qurilish ishlari hajmi va o'sish sur'ati



IV. Jami qurilish ishlari hajmining korxonalar turlari bo'yicha taqsimoti va o'sish



Yirik qurilish tashkilotlari tomonidan 2025-yilning yanvar-iyun oyida bajarilgan qurilish ishlari hajmi **447,5** mlrd soʻmni tashkil etdi. Koʻrib chiqilayotgan davrda qurilish ishlari hajmi 2024-yilning mos davriga nisbatan **135,8** % ni va ularning umumiy hajmdagi ulushi **2,4** % ga koʻpayib, **17,2** % ni tashkil etdi.

2025-yilning yanvar-iyun oylarida kichik korxonalar va mikrofirmalar tomonidan bajarilgan qurilish ishlari hissasiga jami qurilish ishlari hajmining **67,5** % i toʻgʻri kelib, 2024-yilning mos davriga nisbatan **1,2** % ga kamaydi. Shuningdek, ular hissasiga toʻgʻri kelgan qurilish ishlari hajmi 2024-yilning mos davriga nisbatan **114,9** % ni tashkil etgan holda **1 757,8** mlrd soʻm miqdorida qayd etildi.

Shahar va tumanlar kesimida korxonalar turlari boʻyicha bajarilgan qurilish ishlari

	Hajm, mlrd soʻm			Oʻsish surʼati, % da		
	Yirik	Kichik va mikrofirma	Norasmiy sektor	Yirik	Kichik va mikrofirma	Norasmiy sektor
Sirdaryo viloyati *	447,5	1 757,8	398,7	135,8	114,9	105,9
Guliston sh.	19,6	425,5	41,8	193,3	105,9	71,3
Shirin sh.	111,9	27,8	2,6	149,9	67,2	145,9
Yangiyer sh.	0,0	220,0	10,7	0,0	111,5	171,9
Boyovut	5,9	26,5	14,1	172,9	96,9	93,5
Guliston	24,7	30,6	7,5	689,9	69,2	94,4
Mirzaobod	77,6	519,1	7,1	83,6	164,2	119,6
Oqoltin	4,1	35,0	6,1	49,8	134,5	81,6
Sardoba	77,3	53,4	8,9	141,7	89,8	117,4
Sayxunobod	4,0	51,5	6,8	147,3	114,3	91,4
Sirdaryo	38,3	85,2	61,6	185,1	76,4	173,6
Xovos	14,3	32,8	11,3	229,8	100,8	75,7

* Viloyat umumiy koʻrsatkichida hududlarga taqsimlanmagan hajmni hisobga olgan holda.

Norasmiy sektorda qurilish ishlarining ulushi **15,3** % ni yoki **398,7** mlrd soʻmni tashkil etib, 2024-yilning mos davriga nisbatan **105,9** % ni tashkil etdi. Shundan **245,5** mlrd soʻmi yakka tartibdagi uy-joy qurilishiga toʻgʻri kelib, 2024-yilning mos davriga nisbatan **105,5** % ni, jismoniy shaxslar tomonidan noturar-joylar qurilishi **2,9** mlrd soʻmni, yakka tartibdagi turar-joylarni taʼmirlash ishlari **150,3** mlrd soʻmni va **106,9** % ni tashkil etdi.

V. Qurilish ishlari uslubiy tushuntirishlar va metama'lumotlar

Qurilish ishlari – bino va inshootlarni barpo etish, qayta tiklash, kengaytirish, kapital va joriy ta'mirlash ishlari majmuasi sifatida qurilish ishlab chiqarishining natijasidir.

Qurilish ishlari qiymatiga qurilish uchastkalarining o'zlashtirish ishlari rejasini tuzish va tayyorlash, suv ta'minoti, issiqlik, kanalizatsiya, poydevorlarni o'rnatish, devorlarni ko'tarish, bino konstruksiyalarini montaj qilishning sanitar-texnika ishlari, boshqa pudrat ishlari (ishga tushirish va sozlash, gidroyuvish ishlari, yer qatlamini ochish, texnik-madaniy ishlar va boshqalar) kiritiladi.

Qurilish ishlarining statistik hisobi hisobot davrining amaldagi narxlarida, qo'shilgan qiymat solig'ini qo'shmagan holda, to'lov muddatidan qat'i nazar, hisobot davrida haqiqatda bajarilgan hajm bo'yicha amalga oshiriladi.

Qurilish ishlari hajmi bo'yicha statistik ma'lumotlar quyidagilar asosida shakllantiriladi:

- a) qurilish faoliyatini olib boruvchi yuridik shaxslarning statistika hisobotlari (oylik, yillik);
- b) kichik korxonalar va mikrofirmalar faoliyatining choraklik tanlanma kuzatuv natijalari;
- d) jismoniy shaxslar tomonidan yakka tartibdagi uy-joy va noturar-joy obyektlar qurilishi monitoringi bilan shug'ullanuvchi Davlat kadastrlari palatasining Qoraqalpog'iston Respublikasi boshqarmasi statistika hisobotlari;
- e) foydalanishga topshirilgan yakka tartibdagi uy-joylarni tanlama statistik kuzatuv ma'lumotlari;
- f) yakka tartibdagi uy-joylarni xo'jalik usuli bilan ta'mirlash hajmini statistik baholash.