

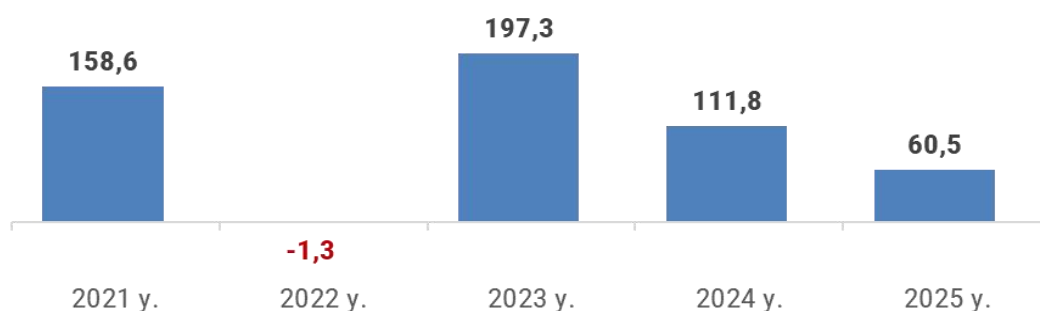
XIII. Korxonalar va tashkilotlarning moliyaviy natijalari 2025 yil yanvar-may

- I. Korxonalar va tashkilotlarning moliyaviy natijalari
- II. Korxonalar va tashkilotlarning debitorlik qarzdorligi holati
- III. Korxonalar va tashkilotlarning kreditorlik qarzdorligi holati
- IV. Moliyaviy natijalar to'g'risidagi statistik ko'rsatkichlar bo'yicha tushuntirishlar

I. Korxonalar va tashkilotlarning moliyaviy natijalari

Yakuniy moliyaviy natijalarning yillar bo'yicha dinamikasi

(yanvar-may oylarida, mlrd so'm)



Foydaning o'sishi va kamayishi

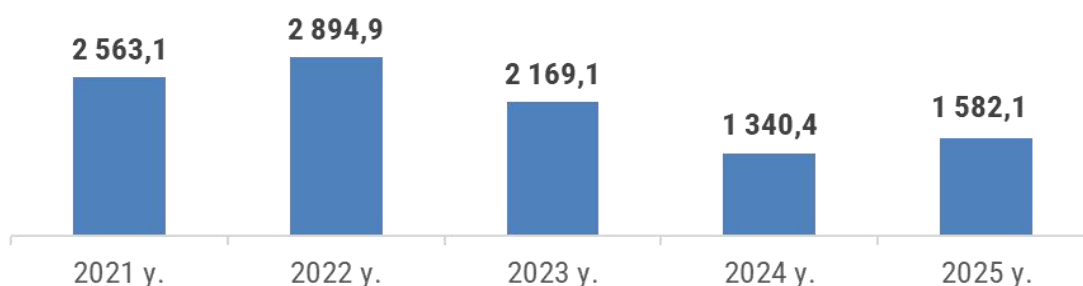
Iqtisodiy faoliyat turlari kesimida moliyaviy natijasi zarar bilan yakunlangan korxonalarining asosiy qismi ishlab chiqaradigan sanoatda **92,1 %**, Axborot va aloqa **4,3 %**, Boshqarish buyicha faoliyat va yordamchi xizmatlar ko'rsatishda **2,7 %** ga to'g'ri keldi.

II. Korxonalar va tashkilotlarning debitorlik qarzdorligi holati

Korxonalar va tashkilotlarning debitor qarzdorligi dinamikasi

(1 iyun holatiga, mlrd so'm)

Debitor qarzdorlik 2021- yilda **2 563,1** mlrd so'mni tashkil etgan bo'lsa 2025- yilga kelib **1 582,1** mlrd so'm tashkil etdi.





Tumanlar kesimida debitor qarzdorlikning asosiy qismi Sirdaryo tumanida **648,0** mlrd so‘m, Sayxunobod tumanida **410,7** mlrd so‘m, Guliston tumanida **171,3** mlrd so‘mga to‘g‘ri keldi.

Shahar va tumanlar kesimida debitor qarzdorlik
(1 iyun holatiga, mlrd so‘m)

	debitor qarzdorlik	
	jami	Shundan: muddati o‘tgan
Sirdaryo viloyati	1 582,1	38,4
Guliston sh	124,0	16,4
Shirin sh	38,0	-
Yangiyer sh	4,6	-
Oqoltin tumani	-	-
Boyovut tumani	59,5	-
Sayxunobod tumani	410,7	22,0
Guliston tumani	171,3	-
Sardoba tumani	39,2	-
Mirzaobod tumani	24,6	-
Sirdaryo tumani	648,0	-
Xovos tumani	62,1	-

Iqtisodiy faoliyat turlari bo‘yicha debitor qarzdorlikning eng ko‘p ulushi ishlab chiqaradigan sanoatda **87,6** % Ulgurji va chakana savdo; motorli transport vositalari va mototsikllarni ta‘mirlash **4,0** % va Ko‘chmas mulk bilan operatsiyalarda **3,2** %, ni tashkil etdi.

Iqtisodiy faoliyat turlari bo‘yicha debitor qarzdorlikning tarkibi
(2025 yil 1 iyun holatiga)

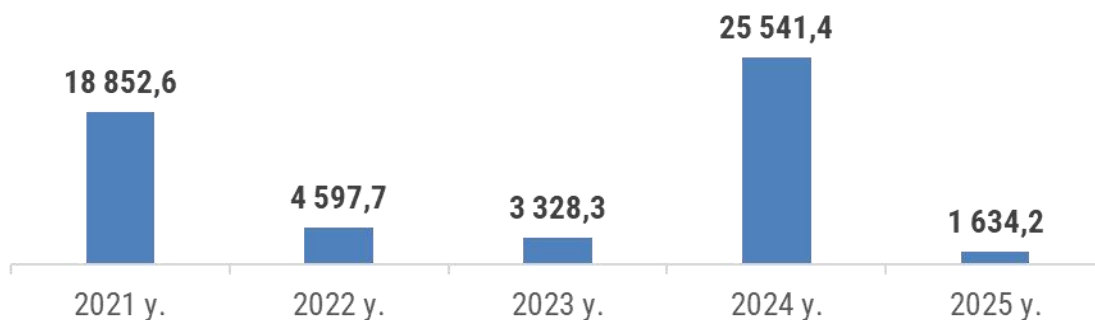
	Debitor qarzdorlik, mlrd so‘m	shundan, muddati o‘tgan qarzdorlik ulushi, % da
Jami	1 582,1	38,4
Ishlab chiqaradigan sanoat	1 386,2	23,0
Suv bilan ta‘minlash, kanalizatsiya tizimi, chiqindilarni yig‘ish va utilitatsiya qilish	39,1	15,2
Qurilish	10,3	-
Savdo	64,1	-
Ko‘chmas mulk bilan operatsiyalar	50,6	-
Boshqalar	31,8	0,2

III. Korxonalar va tashkilotlarning kreditorlik qarzdorligi holati

Korxonalar va tashkilotlarning kreditor qarzdorligi dinamikasi

(1 iyun holatiga, mlrd so‘m)

Kreditor qarzdorlik 2021- yilda 18 852,6 mlrd so‘mni tashkil etgan bo‘lsa 2025- yilga kelib 1 634,2 mlrd so‘mga to‘g‘ri keldi.



2025 yilning 1 iyun holatiga kreditor qarzdorlikning asosiy qismi yetkazib beruvchilarga va pudratchilarga – 885,0 mlrd so‘m (jami qarzdorlikning 52,3 % i), olingan bo‘naklar – 409,0 mlrd so‘m (25,0 %), ichki idoraviy qarzlari – 74,3 mlrd so‘m (4,5 %) va budjetga to‘lovlar bo‘yicha qarzi – 48,7 mlrd so‘m (3,0 %)ga to‘g‘ri keldi.

Tumanlar kesimida kreditor qarzdorlikning asosiy qismi Sayxunobod tumanida 394,8 mlrd so‘m, Sirdaryo tumanida 418,1 mlrd so‘m, Boyovut tumanida 257,5 mlrd so‘mga to‘g‘ri keldi.

Shahar va tumanlar kesimida kreditor qarzdorlik

(1 iyun holatiga, mlrd so‘m)

	kreditor qarzdorlik	
	jami	Shundan: muddati o‘tgan
Sirdaryo viloyati	1 634,2	5,6
Guliston sh	223,0	5,0
Shirin sh	5,6	-
Yangiyer sh	5,8	-
Oqoltin tumani	-	-
Boyovut tumani	257,5	-
Sayxunobod tumani	394,8	0,6
Guliston tumani	109,8	-
Sardoba tumani	54,4	-
Mirzaobod tumani	123,0	-
Sirdaryo tumani	418,1	-
Xovos tumani	42,2	-



IV. Moliyaviy natijalar to'g'risidagi statistik ko'rsatkichlar bo'yicha tushuntirishlar

Moliyaviy natijalar, debitor va kreditor qarzdorlikning har oylik asosiy ko'rsatkichlari quyidagilar asosida shakllantiriladi:

a) 12 moliya (oylik) "Tashkilotning moliyaviy ahvoli to'g'risida hisobot"ni taqdim etuvchi O'zbekiston Respublikasi qonunchiligiga muvofiq yuridik shaxs hisoblanuvchi tijorat tashkilotlari hamda ularning mulkiga ega bo'lgan, mulkni xo'jalik yuritish yoki operativ boshqaruvga olib, ushbu mulk bilan o'z majburiyatlariga javob beruvchi, shuningdek, soliq qonunchiligiga asosan mustaqil balansga va hisob raqamiga ega bo'lgan soliq to'lovchi alohida bo'linmalari ma'lumotlari bo'yicha;

b) budjet va boshqa notijorat tashkilotlar, qishloq xo'jaligi mahsulotlari ishlab chiqaruvchi korxonalar, fermer va dehqon xo'jaliklari, sug'urta tashkilotlari, banklar, kichik korxonalar va mikrofirmalarning ko'rsatkichlari kiritilmagan;

v) qarzdorlik bo'yicha ko'rsatkichlar avvalgi yillardan o'tib kelayotgan qarzlarni qo'shgan holda, hisobot davridan keyingi oyning 1-sanasi holatiga shakllantirilgan.