

SIRDARYO VILOYATINING TASHQI SAVDO AYLANMASI

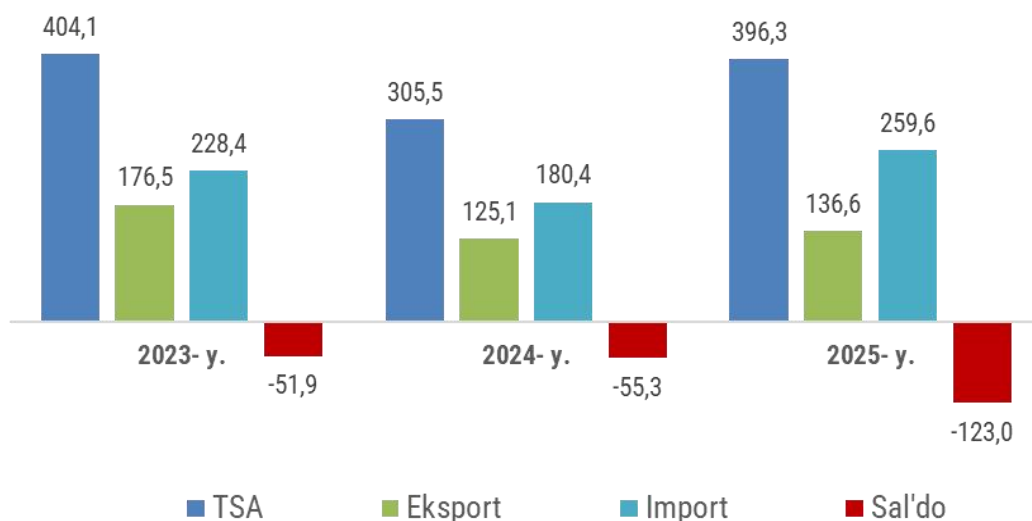
2025-yil yanvar-iyun oylari uchun dastlabki ma'lumot

- I. Tashqi savdo aylanmasi
- II. Eksport hajmi
- III. Import hajmi
- IV. Import hajmi
- V. Aloqador boshqa havolalar

I. TASHQI SAVDO AYLANMASI

2025-yil yanvar-iyun oylarida viloyatning tashqi savdo aylanmasi (matnda TSA) **396,3** mln AQSH dollariga yetdi va 2024-yilning yanvar-iyun oylariga nisbatan **90,8** mln AQSH dollariga yoki **29,7** % ga ko'paydi.

Tashqi savdo aylanmasi (mln AQSH dollari)
Yanvar-iyun oylari



TSAda eksport hajmi **136,6** mln AQSH dollariga (2024-yilning yanvar-iyun oylariga nisbatan **9,2** % ga ko'paydi) va import hajmi **259,6** mln AQSH dollariga (**43,9** % ga ko'paydi) yetdi. Hisobot davrida – **123,0** mln AQSH dollari qiymatida manfiy tashqi savdo balansi qayd etildi.

**Sirdaryo viloyatining yirik hamkor davlatlar
bilan tashqi savdo aylanmasi dinamikasi (mln AQSH dollari)**
Yanvar-iyun oylari

Davlatlar	2023 y.	2024 y.	2025 y.
XXR	54,6	79,4	121,0
Rossiya	61,5	51,3	64,2
Qozog‘iston	126,6	78,9	79,8
Turkiya	20,4	8,7	7,4
Afg‘oniston	84,6	48,7	48,5
Koreya Respublikasi	0,9	1,7	10,5
Pokiston	4,6	6,7	10,0

Sirdaryo viloyati jahonning **51** mamlakati bilan savdo aloqalarini amalga oshirib kelmoqda. TSAning nisbatan salmoqli hissasi XXRda (**53,3%**), Rossiyada (**36,8%**), Qozog‘istonda (**34,7%**), Turkiyada (**3,2%**) va Afg‘onistonda (**35,1%**) qayd etilgan.

II. SIRDARYO VILOYATINING EKSPORTI TARKIBI

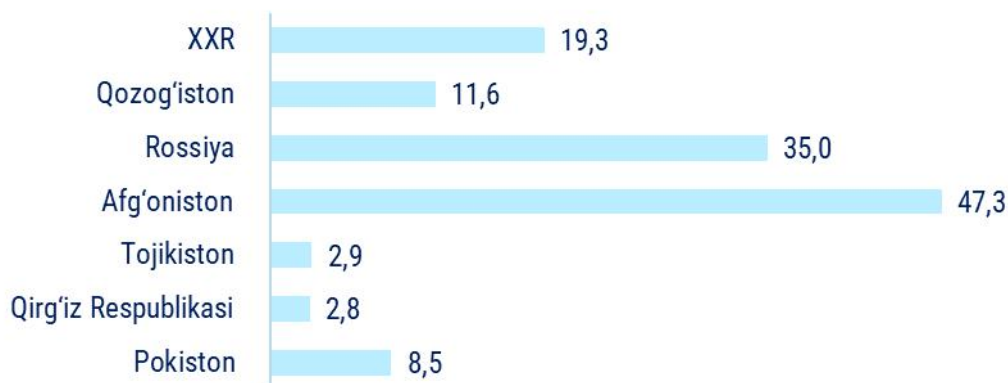
Tarkibi	Mln AQSH dollari		O‘zgarish sur‘ati, % da		Umumiy hajmga nisbatan, % da	
	2024 y.	2025 y.	2024 y.	2025 y.	2024 y.	2025 y.
Jami eksport	125,1	136,6	72,3	109,2	100,0	100,0
Oziq-ovqat mahsulotlari va tirik hayvonlar	60,2	70,2	60,3	116,6	48,1	51,3
Ichimliklar va tamaki	0,0	-	11,7	0,0	0,0	-
Nooziq-ovqat xomashyo, yoqilg‘idan tashqari	5,5	5,4	134,1	98,2	4,4	3,9
Mineral yoqilg‘i, yog‘lash moylari va shunga o‘xshash materiallar	0,7	-	-	-	0,5	-
Hayvon va o‘simliklar moylari (yog‘lari), yog‘lar va mumlar	-	-	-	-	-	-
Kimyoviy vositalar va shunga o‘xshash mahsulotlar	2,9	10,7	52,7	3,6 b.	2,3	7,8
Sanoat tovarlari	40,9	32,6	79,7	79,7	32,7	25,9
Mashinalar va transport asbob-uskunolari	2,5	0,3	96,1	12,0	2,0	0,2
Turli xil tayyor buyumlar	10,9	12,3	96,5	112,8	8,7	9,0
Boshqa tovarlar	0,0	2,9	-	-	0,0	-
Xizmatlar	1,5	2,2	100,0	146,7	1,2	1,6

Mavzuga doir havola: [Eksport tarkibi \(XSST-2008\) \(oylik\)](#)

Eksport tarkibida tovarlar ulushi **99,7 %** ni tashkil etib, asosiy ulush sanoat tovarlari (**25,9 %**), oziq-ovqat mahsulotlari va tirik hayvonlar (**51,3 %**), kimyoviy vositalar va shunga o'xshash mahsulotlar (**7,8 %**) va turli xil tayyor buyumlar (**9,0 %**) hissasiga to'g'ri kelmoqda.

Sirdaryo viloyatining yirik eksportyor hamkor davlatlari

(mln AQSH dollari)



Mavzuga doir havola: [Eksport hajmi \(mamlakatlar kesimida, oylik\)](#)

2025-yil yanvar-iyun oylarida tashqi savdo aylanmasida tovarlar va xizmatlar eksporti bo'yicha asosiy hamkorlarimiz Rossiya (**25,6 %**), XXR (**14,1 %**), Afg'oniston (**34,6 %**), Qozog'iston (**8,5 %**), Turkiya (**0,7 %**) va Pokiston (**6,2 %**) kabi davlatlar bo'lgan. Ularning umumiy eksportdagi ulushi **89,7 %** ni tashkil etdi.

Sirdaryo viloyatining xsst bo'yicha eksporti tarkibi (2-xonali)

XSST kodi	XSST bo'limi nomi	Ming AQSH dollari	O'sish sur'ati % da
0	Oziq-ovqat mahsulotlari va tirik hayvonlar	70 237,2	119,4
05	Sabzavotlar va mevalar	25 471,1	152,1
04	Donli ekinlar va ulardan tayyorlangan mahsulotlar	43 337,9	103,4
02	Sut mahsulotlari va qush tuxumlari	1 285,1	0,0
01	Go'sht va go'sht mahsulotlari	-	-
07	Kofe, choy, kakao, ziravorlar va ulardan tayyorlangan mahsulotlar	3,8	20,7
08	Hayvonlar uchun ozuqalar	-	-
06	Shakar, shakardan tayyorlangan mahsulotlar va asal	6,4	191,0
09	Har xil oziq-ovqat mahsulotlari va preparatlar	-	-
00	Tirik hayvonlar	132,9	13,4 b.
03	Baliq (dengiz sutemizuvchilari bo'lmagan), qisqichbaqasimonlar, mollus-kalar va suvda suzuvchi umurtqasizlar va yarim tayyor mahsulotlar	-	-
1	Ichimliklar va tamaki	-	-
12	Tamaki va tamaki mahsulotlari	-	-
11	Ichimliklar	-	-
2	Nooziq-ovqat xomashyo, yoqilg'idan tashqari	5 383,9	96,4
26	To'qimachilik tolalari va ularning chiqindilari	4 634,3	113,0
29	Hayvonlar va o'simliklardan kelib chiqqan xomashyo materiallari	167,1	129,5
28	Metall rudalari va metall parchalari	-	-
27	O'g'itlar uchun xomashyo va mineral xomashyo	22,7	37,1
25	Qog'oz massasi va makulatura	-	-
22	Yog'li urug'lar va yog'li mevalar	559,8	171,6
23	Tabiiy kauchuk	-	-
24	Probka va yog'och-taxtalar	-	-
3	Mineral yoqilg'i, yog'lash moylari va shunga o'xshash materiallar	19,5	2,6
33	Neft va neft mahsulotlari va shunga o'xshash materiallar	19,5	-
34	Tabiiy yoki sun'iy gaz	-	-
35	Elektr toki	-	-



XSST kodi	XSST bo'limi nomi	Ming AQSH dollari	O'sish sur'ati % da
32	Ko'mir, koks va briketlar	-	-
4	Hayvon va o'simliklar moylari (yog'lari), yog'lar va mumlar	26,0	-
42	O'simlik moylari va yog'lari (xom, tozalangan yoki fraksiyalangan)	26,0	-
43	Hayvonlar va o'simliklar moylari va yog'lari, qayta ishlangan; hayvonlar va o'simliklardan kelib chiqqan mumlar	-	-
5	Kimyoviy vositalar va shunga o'xshash mahsulotlar	10 709,3	3,6 b.
52	Noorganik kimyo moddalari	6,9	5,0 b
56	O'g'itlar	1103,5	2,4 b
57	Birlamchi shakldagi plastmassalar	-	-
59	Boshqa joyda tasniflanmagan kimyoviy materiallar va mahsulotlar	4 704,4	3,9 b.
54	Tibbiyot va farmatsevtika mahsulotlari	1 393,0	157,4
51	Organik kimyo moddalari	-	-
55	Efir moylari, rezinoidlar va attorlik moddalari; hojatxona preparatlari, polirovkalash va yuvish vositalari	-	-
53	Bo'yaydigan va terini oshlovchi moddalar va bo'yoqlar	55,1	101,4
58	Birlamchi shaklda bo'lmagan plastmassalar	3 446,4	3,9 b.
6	Sanoat tovarlari	32 654,2	32,0
65	To'qimachilik yigirilgan ipi, matolar, tayyor buyumlar va shunga o'xshash mahsulotlar	18 347,7	57,9
68	Rangli metallar	-	-
69	Metallardan tayyorlangan buyumlar, boshqa joyda tasniflanmagan	691,9	9,3 b.
66	Noruda qazilmalardan olingan mahsulotlar	5 850,1	198,7
67	Cho'yan va po'lat	17,5	3,3 b
61	Teri, teridan tayyorlangan buyumlar, mo'yna	7 726,2	79,6
64	Qog'oz, karton va qog'oz massasi, qog'oz yoki kartondan tayyorlangan buyumlar	0,2	2,1
63	Probka va daraxtdan tayyorlangan buyumlar (mebeldan tashqari)	20,6	6,2
62	Boshqa joyda tasniflanmagan kauchuk mahsulotlar	-	-
7	Mashinalar va transport asbob-uskunalari	294,8	11,5
78	Avtomobililar (havo yostiichalari transport vositalari ham) shu jumladan: avtomobillarning qismlari va anjomlari	32,9	124,0
77	Elektr mashinalari, apparatlari va jihozlari va ularning elektr qismlari	-	-
71	Energiya generatori mashinalari va asbob-uskunalar	1,6	62,3
74	Sanoat uchun maxsus bo'lmagan mashinalar va ularning detallari	213,6	8,8
76	Elektr aloqasi, ovozni yozish va ovozni eshittirish apparaturalari va uskunalari	-	-
72	Aniq sohalar uchun maxsus mo'ljallangan mashinalar	46,7	42,2
79	Boshqa transport uskunalari	-	-
73	Metallarni qayta ishlash mashinalari	-	-
75	Kanselyariya mashinalari va ma'lumotarni avtomatik ravishda qayta ishlash uchun asbob-uskunalar	-	-
8	Turli xil tayyor mahsulotlar	12 298,7	112,1
84	Kiyim-kechaklar va ularning anjomlari	12 028,8	111,6
89	Boshqa joyda tasniflanmagan har xil tayyor buyumlar	101,9	60,8
87	Maxsus, ilmiy va nazorat asboblari va apparatlari	35,2	14,9 b.
82	Mebel va uning qismlari, yotarjoy buyumlari matraslar, matraslar uchun tirgaklar, yostiqlar va shunga oxshash tikilgan mebel	132,2	7,8 b.
85	Poyabzal	-	-
83	Yo'l anjomlari, sumkalar va shunga o'xshash konteynerlar	-	-
81	Blokli binolar, suv o'tkazish, kanalizatsiya, isitish va yoritish uskunalari uchun armatura va mahkamlash moslamalari	0,6	38,1
88	Fotografik apparatura, uskuna, ishlatiladigan materiallar va optik buyumlar, soatlar	-	-
9	Boshqa tovarlar	5 011,4	69,2 b

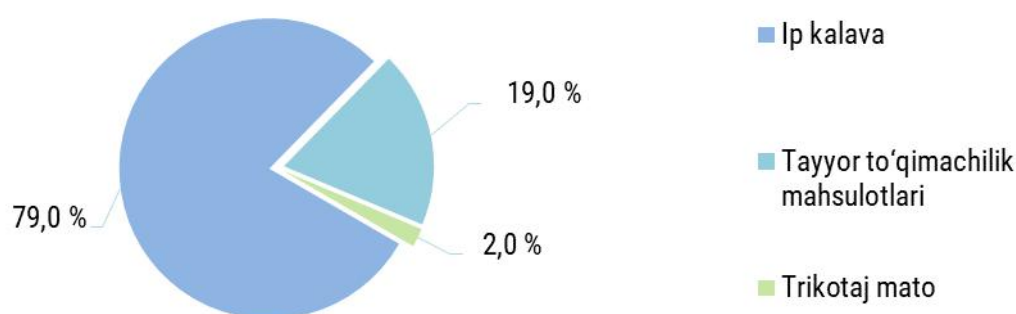
2025-yil yanvar-iyun oylarida **32,1** ming tonna meva va sabzavotlar eksporti amalga oshirilgan boʻlib, ushbu koʻrsatkich 2024-yilning mos davriga nisbatan **60,4 %** yoki **21,1** ming tonnaga kamaydi.

Meva va sabzavotlar eksporti

	Miqdori, tonnada	Ming AQSH dollar	Hajmiga nisbatan, oʻsish surʼati
Jami	32197,8	23 238,5	180,7
mevalar va rezavorlar	770,6	884,9	171,9
uzum	504,0	719,7	3,4 b.
limon	0,3	0,5	7,0
Olma	266,3	164,7	125,7
sabzavotlar	31427,2	22 353,6	158,8
piyoz	15596,8	4 045,5	83,1
karam	2643,1	1 052,1	75,8
pomidor	172,7	203,9	120,2
sabzi	1267,3	338,7	33,9
loviya	7773,6	15 426,7	4,8 b.
noʻxat	3700,0	1 088,5	45,4 b.
boshqalar	273,7	198,2	17,8

2025-yil yanvar-iyun oylarida oziq-ovqat mahsulotlarining asosiy qismi boʻlgan **23,2** mln AQSH dollari qiymatidagi meva-sabzavot eksport qilindi. Bu koʻrsatkich 2024-yilning mos davriga nisbatan **0,7 %** ga koʻpaydi va jami eksportdagi ulushi **17,0 %** ni tashkil etdi.

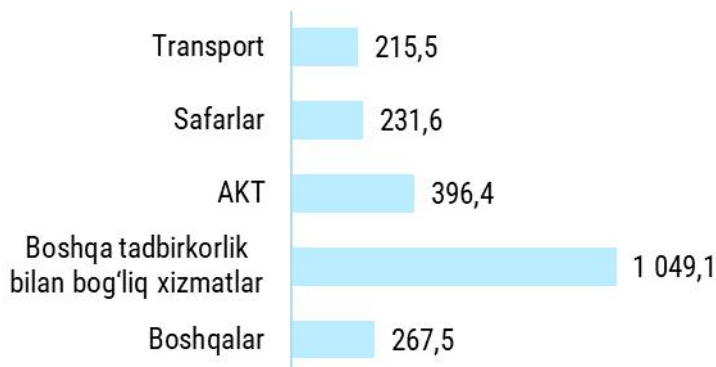
Toʻqimachilik mahsulotlari eksporti ulushi



2025-yil yanvar-iyun oylari yakuni boʻyicha **11,3** mln AQSH dollarilik toʻqimachilik mahsulotlari eksporti amalga oshirilib, umumiy eksportning **8,2 %** ini tashkil etib, oʻtgan yilga nisbatan **46,1 %** ga kamaydi.

Eksport qilingan toʻqimachilik mahsulotlari tarkibida ip kalava (**79,0 %**), tayyor toʻqimachilik mahsulotlari (**19,0 %**) asosiy ulushni egallagan.

Xizmatlar eksporti tarkibi (ming AQSH dollari)



Mavzuga doir havola : [Xizmatlar eksporti \(xizmatlar turi bo'yicha, oylik\)](#)

Xizmatlar eksporti hajmi **2 160,2** ming AQSH dollarini yoki jami eksport hajmining **1,6 %** ini tashkil etib, 2024-yilning mos davriga nisbatan **36,0 %** ga ko'paydi. Xizmatlar eksporti tarkibining asosiy ulushi transport (**10,0 %**), telekommunikatsiya, kompyuter va axborot (**18,3 %**), boshqa tadbirkorlik bilan bog'liq xizmatlar (**48,6 %**) va boshqa xizmatlar (**12,3 %**) hissasiga to'g'ri kelgan.

III. SIRDARYO VILOYATINING IMPORTI

2025-yilning yanvar-iyun oylarida import hajmi **259,6** mln AQSH dollariga yetdi va 2024-yilning mos davriga nisbatan **43,9 %** ga ko'paydi. Import tarkibida eng katta ulush, mashinalar va transport asbob-uskunalar (**37,0 %**), oziq-ovqat mahsulotlari va tirik hayvonlar (**24,8 %**) hamda kimyoviy vositalar va shunga o'xshash mahsulotlar (**17,5 %**) hisobiga to'g'ri keldi.

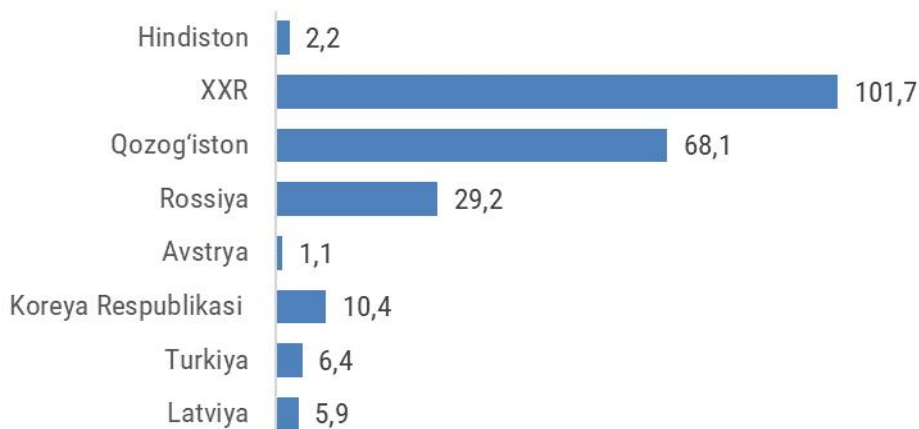
Sirdaryo viloyatining importi tarkibi

XSST tarkibi	Mln AQSH dollari		O'sish sur'ati, % da		Umumiy hajmga nisbatan % da	
	2024 y.	2025 y.	2024 y.	2025 y.	2024 y.	2025 y.
Jami import	180,4	259,6	78,7	143,9	100,0	100,0
Oziq-ovqat mahsulotlari va tirik hayvonlar	58,9	64,3	56,8	109,0	32,6	24,8
Ichimliklar va tamaki	2,3	1,2	5,6 b	50,4	1,2	0,5
Nooziq-ovqat xomashyo, yoqilg'idan tashqari	3,1	10,3	42,4	3,3 b.	1,7	4,0
Mineral yoqilg'i, yog'lash moylari va shunga o'xshash materiallar	16,2	16,1	124,2	99,9	8,9	6,2
Hayvon va o'simliklar moylari (yog'lari), yog'lar va mumlar	1,5	6,1	23,4	4,4 b.	0,8	2,3
Kimyoviy vositalar va shunga o'xshash mahsulotlar	37,3	45,4	85,7	121,3	20,7	17,5
Sanoat tovarlari	14,1	10,7	116,2	76,5	7,8	4,1
Mashinalar va transport asbob-uskunalar	40,1	96,1	105,2	139,8	22,2	37,0
Turli xil tayyor buyumlar	4,3	2,8	117,6	64,2	2,4	1,0
Boshqa tovarlar	2,6	5,3	209,6	204,6	1,4	2,0
Xizmatlar	-	1,3	-	-	0,0	0,5

Mavzuga doir havola: [Import tarkibi \(XSST-2008\) \(oylik\)](#)

Tovarlar importi dinamikasi tahliliga ko'ra, 2025-yilning yanvar-iyun oylarida import qilingan tovarlar hajmi, o'tgan yilning mos davriga nisbatan **79,2** mln AQSH dollariga ko'paydi va **259,6** mln AQSH dollarini tashkil etdi. Xizmatlar importi esa **1,3** mln AQSH dollariga yetdi.

Sirdaryo viloyatining yirik importyor hamkor davlatlari (mln AQSH dollari)



2025-yil yanvar-iyun oylarida Sirdaryo viloyati **40** ta davlatdan tovar va xizmatlar importini amalga oshirdi. Yirik hamkor davlatlar XXR (**39,2** %), Rossiya (**11,2** %), Qozog'iston (**26,2** %), Koreya Respublikasi (**4,0** %), Germaniya (**0,8** %), Turkiya (**2,5** %) va Hindiston (**0,9** %) jami importning **84,8** % ni tashkil etdi.

Sirdaryo viloyatining XSST* bo'yicha importi tarkibi (2-xonali)

XSST kodi	XSST bo'limi nomi	Ming AQSH dollari	O'sish sur'ati % da
0	Oziq-ovqat mahsulotlari va tirik hayvonlar	64 218,0	109,0
04	Donli ekinlar va ulardan tayyorlangan mahsulotlar	43 078,6	98,2
06	Shakar, shakardan tayyorlangan mahsulotlar va asal	624,4	25,5
05	Sabzavotlar va mevalar	1 475,2	47,2
01	Go'sht va go'sht mahsulotlari	-	-
07	Kofe, choy, kakao, ziravorlar va ulardan tayyorlangan mahsulotlar	64,3	3,5 b
02	Sut mahsulotlari va qush tuxumlari	-	-
08	Hayvonlar uchun ozuqalar	12 766,9	9,3 b.
09	Har xil oziq-ovqat mahsulotlari va preparatlar	1 547,0	71,3
00	Tirik hayvonlar	4 661,6	85,5
1	Ichimliklar va tamaki	1206,9	50,4
11	Ichimliklar	1206,9	50,4
12	Tamaki va tamaki mahsulotlari	-	-
2	Nooziq-ovqat xomashyo, yoqilg'idan tashqari	10 319,6	3,3 b.
24	Probka va yog'och-taxtalar	1 284,1	85,0
22	Yog'li urug'lar va yog'li mevalar	4 860,9	19,8 b.
27	O'g'itlar uchun xomashyo va mineral xomashyo	4 057,7	3,2 b.
26	To'qimachilik tolalari va ularning chiqindilari	0,7	-
28	Metall rudalari va metall parchalari	103,3	165,7
25	Qog'oz massasi va makulatura	5,6	151,5
29	Hayvonlar va o'simliklardan kelib chiqqan xomashyo materiallari	5,8	19,4
23	Tabiiy kauchuk	1,5	0,0



XSST kodi	XSST bo'limi nomi	Ming AQSH dollari	O'sish sur'ati % da
21	Terilar, teri xomashyosi va mo'yna, ishlov berilmagan	-	-
3	Mineral yoqilg'i, yog'lash moylari va shunga o'xshash materiallar	16 177,7	99,9
33	Neft va neft mahsulotlari va shunga o'xshash materiallar	1 668,7	4,2 b.
34	Tabiiy yoki sun'iy gaz	3 425,2	60,7
32	Ko'mir, koks va briketlar	11 083,8	109,3
4	Hayvon va o'simliklar moylari (yog'lari), yog'lar va mumlar	6 126,7	4,0 b.
42	O'simlik moylari va yog'lari (xom, tozalangan yoki fraksiyalangan)	6 113,9	4,0 b.
43	Hayvonlar va o'simliklar moylari va yog'lari, qayta ishlangan; hayvonlar va o'simliklardan kelib chiqqan mumlar	12,8	-
41	Hayvonlarning yog'lari	-	-
5	Kimyoviy vositalar va shunga o'xshash mahsulotlar	45 430,3	121,6
54	Tibbiyot va farmatsevtika mahsulotlari	2 232,3	2,1 b.
57	Birlamchi shakldagi plastmassalar	27 694,5	148,9
59	Boshqa joyda tasniflanmagan kimyoviy materiallar va mahsulotlar	7 416,0	109,1
55	Efir moylari, rezinoidlar va attorlik moddalari; hojatxona preparatlari, polirovkalash va yuvish vositalari	352,0	84,8
51	Organik kimyo moddalari	1 353,4	149,8
52	Noorganik kimyo moddalari	633,9	101,0
53	Bo'yaydigan va terini oshlovchi moddalar va bo'yoqlar	4 059,7	64,8
58	Birlamchi shaklda bo'lmagan plastmassalar	1 634,7	69,5
56	O'g'itlar	53,8	14,9
6	Sanoat tovarlari	10 713,0	76,4
67	Cho'yan va po'lat	4 173,9	178,4
69	Metallardan tayyorlangan buyumlar, boshqa joyda tasniflanmagan	1 476,4	95,8
65	To'qimachilik yigirilgan ipi, matolar, tayyor buyumlar va shunga o'xshash mahsulotlar	157,7	113,7
62	Rezina buyumlari	625,1	142,2
64	Qog'oz, karton va qog'oz massasi, qog'oz yoki kartondan tayyorlangan buyumlar	111,5	49,4
63	Probka va daraxtdan tayyorlangan buyumlar (mebeldan tashqari)	2 214,8	31,0
66	Noruda qazilmalardan olingan mahsulotlar	1 565,8	75,0
68	Rangli metallar	387,8	4,2 b.
61	Teri, teridan tayyorlangan buyumlar, mo'yna	-	-
7	Mashinalar va transport asbob-uskunalari	96 112,5	2,3 b.
72	Aniq sohalar uchun maxsus mo'ljallangan mashinalar	25 612,9	2,8 b.
78	Avtomobililar (havo yostiqlaridagi transport vositalari ham) shu jumladan:	17 280,9	2,4 b.
74	Sanoat uchun maxsus bo'lmagan mashinalar va ularning detallari	26 403,5	179,1
77	Elektr mashinalari, apparatlari va jihozlari va ularning elektr qismlari	2 843,8	111,5
76	Elektr aloqasi, ovozni yozish va ovozni eshittirish apparaturalari va uskunalari	81,5	190,6
71	Energiya generatori mashinalari va asbob-uskunalar	21 418,9	39,5 b.
75	Kanselyariya mashinalari va ma'lumotarni avtomatik ravishda qayta ishlash uchun asbob-uskunalar Metallarni qayta ishlash mashinalari	103,3	2,5 b.
73	Kanselyariya mashinalari va ma'lumotarni avtomatik ravishda qayta ishlash uchun asbob-uskunalar Metallarni qayta ishlash mashinalari	2 367,7	2,8 b.
8	Turli xil tayyor mahsulotlar	2 802,6	64,2
89	Boshqa joyda tasniflanmagan har xil tayyor buyumlar	745,3	122,1
87	Maxsus, ilmiy va nazorat asboblari va apparatlari	1 899,6	69,3
82	Mebel va uning qismlari, yotarjoy buyumlari matraslar, matraslar uchun tirgaklar, yostiqlar va shunga o'xshash tikilgan mebel	68,0	34,5
81	Blokli binolar, suv o'tkazish, kanalizatsiya, isitish va yoritish uskunalari uchun armatura va mahkamlash moslamalari	38,5	5,0
84	Kiyim-kechaklar va ularning anjomlari	3,4	31,3
85	Poyabzal	47,0	119,1
83	Yo'l anjomlari, sumkalar va shunga o'xshash konteynerlar	0,2	2,2
88	Fotografik apparatura, uskuna, ishlatiladigan materiallar va optik buyumlar, soatlar	0,6	75,3
9	Boshqa tovarlar	5 223,6	



2025-yilning yanvar-iyun oylari yakuni bilan xizmatlar importi hajmi 1 300,0 ming AQSH dollarini yoki jami import hajmining 0,5 % ini tashkil etdi.

Xizmatlar importi tarkibi (ming AQSH dollarida)

Xizmatlar importi tarkibida avtomobil transport xizmati (42,1 %) va temir yo‘l transport xizmati (58,6 %) ga tegishli bo‘ldi.

IV. METAMA'LUMOTLAR

*Tovarlar tashqi savdosi statistika ko‘rsatkichlarini shakllantirishda, Tashqi iqtisodiy faoliyat tovar nomenklaturasi (TIF TN) bilan birgalikda, BMTning Xalqaro standartlashgan savdo tasniflagichi (XSST) ishlatiladi. Bu o‘z navbatida tahliliy maqsadlarda eksport va import qilinadigan tovarlarni 10 ta katta qismga guruhlash uchun imkon beradi. Tovarlarini XSST bo‘yicha kodlashtirish, TIF TN va XSST o‘rtasida o‘tish kalitlari yordamida amalga oshiriladi.

Tashqi savdo statistikasi, tovarlar va xizmatlar tashqi savdosi asosida shakllantiriladi: tovarlar tashqi savdosi statistikasini shakllantirishda dastlabki ma'lumotlar bo‘lib, Bojxona qo‘mitasining bojxona yuk deklaratsiyasining ma'lumotlari hamda Milliy statistika qo‘mitasining rezedentdan norezedentga o‘tuvchi, davlat chegarasini kesib o‘tmaydigan va bojxona deklaratsiyasida hisobga olinmaydigan tovarlarni statistik kuzatuvlari hisoblanadi, tashqi savdo xizmatlar statistikasini shakllantirish statistika kuzatuvlari asosida amalga oshiriladi.

V. ALOQADOR BOSHQA HAVOLALAR

[Tashqi savdo aylanmasi hajmi \(yillik\)](#)

[Tashqi savdo aylanmasining o‘shish sur‘ati \(yillik\)](#)

[Tashqi savdo aylanmasi hajmi \(mamlakatlar kesimida, yillik\)](#)

[Tashqi savdo aylanmasi o‘shish sur‘ati \(mamlakatlar kesimida, yillik\)](#)

[Eksport hajmi \(hudular kesimida, yillik\)](#)

[Eksport hajmi \(mamlakatlar kesimida, oylik\)](#)

[Import hajmi \(yillik\)](#)

[Importning o‘shish sur‘ati \(yillik\)](#)