

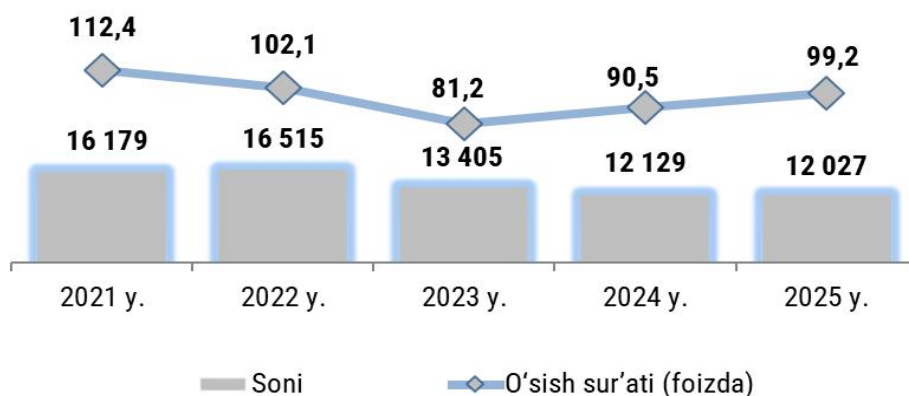
## Sirdaryo viloyatidagi korxonalar va tashkilotlar demografiyasi bo'yicha ma'lumot

2025-yil 1-iyul holatiga ko'ra (dehqon va fermer xo'jaliklarisiz)

- I. Korxonalar va tashkilotlarning soni
- II. Tadbirkorlik subyektlarining tashkiliy-huquqiy shakli bo'yicha ma'lumotlar
- III. Chet el investitsiyasi ishtirokidagi korxonalar va tashkilotlar to'g'risida ma'lumotlar
- IV. Korxonalar va tashkilotlar demografiyasiga oid metama'lumotlar va tushunchalar

### I. Korxonalar va tashkilotlarning soni

2025- yil 1-iyul holatiga ko'ra, viloyatda faoliyat ko'rsatayotgan korxonalar va tashkilotlar soni (dehqon va fermer xo'jaliklari bundan mustasno) **12 027** tani tashkil etdi, shundan **9 896** tasi yoki **82,3** foizi kichik korxonalar va mikrofirmalar hissasiga to'g'ri keladi.



### Faoliyat ko'rsatayotgan korxonalar va tashkilotlar soni (birlikda)

Yil	Korxonalar va tashkilotlar	shundan:	
		Tadbirkorlik subyektlari	shundan: Kichik biznes subyektlari
2025	12 027	9 966	9 896
2024	12 129	9 977	9 912
2023	13 405	11 283	11 223
2022	16 515	14 400	14 334
2021	16 179	14 150	14 094



Hududlar bo'yicha eng ko'p faoliyat ko'rsatayotgan korxonalar va tashkilotlar Guliston shahrida – 25,1 foiz, Sirdaryo – 12,3 foiz, Boyovut – 9,0 foiz, Mirzaobod – 8,9 foiz va Sardoba – 8,7 foiz tumanlarida faoliyat ko'rsatmoqda.

Tadbirkorlik subyektlarining faoliyat ko'rsatayotgan korxonalar va tashkilotlar umumiy sonidagi salmoqli ulushi Sardobada – 88,0 foiz, Yangiyer shahrida – 87,8 foiz, Mirzaobod – 85,7 foiz hamda Oqoltin – 84,7 foiz tumanlariga to'g'ri keldi.

**Hududlar kesimida korxonalar va tashkilotlar to'g'risida ma'lumotlar**

Hududlar	Korxonalar va tashkilotlar	shundan:	
		Tadbirkorlik subyektlari	shundan:
			Kichik biznes subyektlari
<b>Sirdaryo viloyati</b>	<b>12 027</b>	<b>9 966</b>	<b>9 896</b>
Guliston shahri	3 016	2 467	2 446
Yangiyer shahri	860	755	753
Shirin shahri	279	217	214
Boyovut tumani	1 085	867	862
Guliston tumani	878	723	722
Mirzaobod tumani	1 065	913	905
Oqoltin tumani	777	658	657
Sayxunobod tumani	832	676	670
Sardoba tumani	1 043	918	912
Sirdaryo tumani	1 477	1 225	1 212
Xovos tumani	715	547	543

**Mavzuga doir ko'rsatkichlar:**

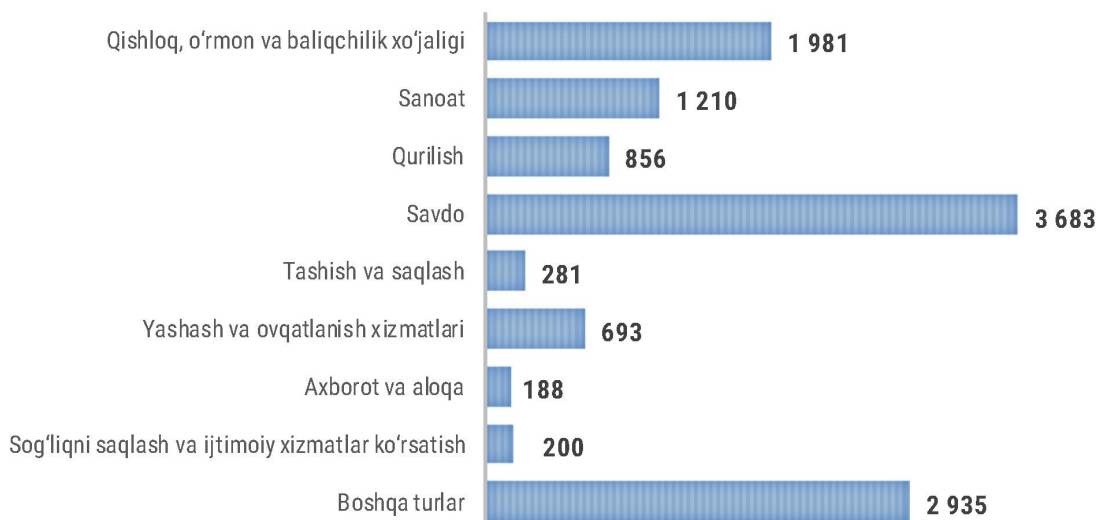
[Faoliyat ko'rsatayotgan korxonalar va tashkilotlar soni \(oylik\)](#)

[Faoliyat ko'rsatayotgan tadbirkorlik subyektlari soni \(oylik\)](#)

[Faoliyat ko'rsatayotgan kichik tadbirkorlik subyektlari soni \(oylik\)](#)

### Korxonalar va tashkilotlarning iqtisodiy faoliyat turlari bo'yicha ma'lumotlar

Iqtisodiy faoliyat turlari bo'yicha faoliyat yuritayotgan korxonalar va tashkilotlarning eng ko'p qismi "Savdo" tarmog'ida qolmoqda, ularning jami sonidagi ulushi 30,6 foizni tashkil etdi.



Ikkinchi o'rinda "Qishloq, o'rmon va baliqchilik xo'jaligi" 16,5 foizni, uchinchi o'rinda "Sanoat" 10,1 foiz. Birgalikda ushbu uch turdagi faoliyat ularning umumiy sonining 57,2 foizdan ortig'ini tashkil qiladi.

#### Iqtisodiy faoliyat turlari kesimida soni (birlikda)

Tumanlar	Korxonalar va tashkilotlar	shundan:	
		Tadbirkorlik subyektlari	shundan: Kichik biznes subyektlari
<b>Jami:</b>	<b>12 027</b>	<b>9 966</b>	<b>9 896</b>
Qishloq, o'rmon va baliqchilik xo'jaligi	1 981	1 966	1 956
Sanoat	1 210	1 205	1 176
Qurilish	856	846	841
Savdo	3 683	3 682	3 678
Tashish va saqlash	281	279	278
Yashash va ovqatlanish bo'yicha xizmatlar	693	691	690
Axborot va aloqa	188	178	176
Sog'liqni saqlash va ijtimoiy xizmatlar ko'rsatish	200	141	137
Boshqa turlar	2 935	978	964

## II. Tadbirkorlik subyektlarining tashkiliy-huquqiy shakli bo'yicha ma'lumotlar

2025-yil 1-iyul holatiga ko'ra, **9 966** ta faoliyat ko'rsatayotgan tijorat korxonalaridan **8 545** tasi mas'uliyati cheklangan jamiyatlar tashkil etilgan bo'lib, ular tashkiliy-huquqiy shakli bo'yicha korxonalar orasida birinchi o'rinda turadi.

Tashkiliy-huquqiy shakli	2021	2022	2023	2024	2025
Mas'uliyati cheklangan jamiyat	10 458	11 233	9 409	8 471	8 545
Xususiy korxonalar	2 945	2 428	1 331	1 003	958
Oilaviy korxonalar	361	351	241	304	286
Aksiyadorlik jamiyati	22	20	14	12	12
Boshqalar	364	368	288	187	165

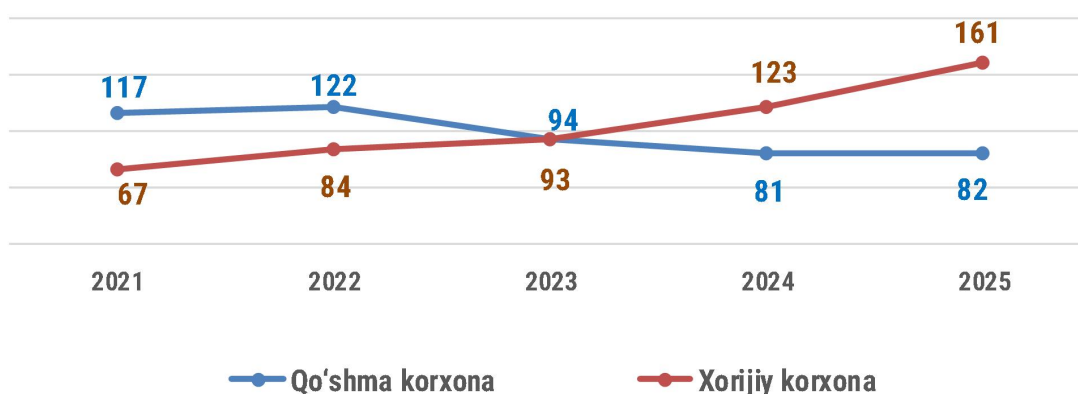
Shundan kelib chiqib, mas'uliyati cheklangan jamiyatlar mamlakatimizda biznes yuritishning eng keng tarqalgan shakli degan xulosaga kelishimiz mumkin.

Tashkiliy-huquqiy shakli	Tadbirkorlik subyektlari soni (birlikda)	Tadbirkorlik subyektlarining jamiga nisbatan ulushi (foizda)
<b>Jami</b>	<b>9 966</b>	<b>100,0</b>
Mas'uliyati cheklangan jamiyati	8 545	85,7
Xususiy korxonalar	958	9,6
Oilaviy korxonalar	286	2,9
Aksiyadorlik jamiyati	12	0,1
Boshqalar	165	1,7

### III. Chet el investitsiyasi ishtirokidagi korxonalar va tashkilotlar to'g'risida ma'lumotlar

O'zbekistonning yangi tashqi siyosatini asosiy xususiyatlari bu ochiqlik, uzoq muddatli barqaror rivojlanishning ustuvor yo'nalishlariga e'tibor berish, qo'shni davlatlar bilan yaxshi qo'shniçilik munosabatlarini mustahkamlash, xalqaro hamkorlikni beg'araz asosda kengaytirishdir.

Shuningdek, chet el investitsiyalari ishtirokidagi faoliyat ko'rsatayotgan **243** ta korxonalaridan **82** tasi qo'shma korxonalar va **161** tasi xorijiy korxonalar hisobiga to'g'ri keldi.



#### Chet el investitsiyasi ishtirokidagi korxonalar va tashkilotlar

2025- yilning 1-iyul holatiga ko'ra xorijiy investitsiyalar ishtirokida eng ko'p faoliyat ko'rsatayotgan yo'nalishlar bu sanoat sohasidagi korxonalar soni **121** ta, savdo sohasida **41** ta va qishloq, o'rmon va baliqchilik xo'jaligi sohasida **29** tani tashkil etdi.

Iqtisodiy faoliyat turlari	Jami:	shundan:	
		Qo'shma korxonalar	Xorijiy korxonalar
<b>Jami:</b>	<b>243</b>	<b>82</b>	<b>161</b>
Qishloq, o'rmon va baliqchilik xo'jaligi	29	13	16
Sanoat	121	45	76
Qurilish	6	3	3
Savdo	41	11	30
Tashish va saqlash	8	5	3
Yashash va ovqatlanish bo'yicha xizmatlar	2	1	1
Axborot va aloqa	24	-	24
Sog'liqni saqlash va ijtimoiy xizmatlar ko'rsatish	-	-	-
Boshqa turlar	12	4	8

### Davlatlarning ulushi mavjud bo‘lgan faoliyat ko‘rsatayotgan chet el investitsiyalari ishtirokidagi korxonalar va tashkilotlar to‘g‘risida ma’lumotlar

Viloyatimizda faoliyat ko‘rsatayotgan chet el investitsiyalari ishtirokidagi korxonalar va tashkilotlar tahlil qilinganda, yetakchi o‘rinni **100** ta korxonalar bilan Xitoy davlati egalladi.

Bu viloyatdagi xorijiy investitsiyalar ishtirokidagi faoliyat ko‘rsatayotgan korxonalar umumiy sonining **41,2** foizini tashkil etdi. O‘zbekiston iqtisodiyotiga o‘z kapitalini kiritib hissasini qo‘shayotgan mamlakatlar orasida Rossiya Federatsiyasi (**13,2** %), Turkiya (**10,3** %), Qozog‘iston (**7,0** %) va Tojikiston (**6,6** %) ham alohida o‘rin egallaydi.

Davlatlar	Jami:	shundan:	
		Qo‘shma korxonalar	Xorijiy korxonalar
Xitoy	100	28	72
Rossiya	32	12	20
Turkiya	25	9	16
Tojikiston	16	6	10
Qozog‘iston	17	8	9
Afg‘oniston	13	4	9
Qirg‘iziston	7	2	5
BAA	7	1	6
Buyuk Britaniya	6	3	3
Janubiy Koreya	5	-	5
Ozarbayjon	5	3	2
Pokiston	4	2	2
AQSH	2	2	1

#### IV. Korxonalar va tashkilotlar demografiyasiga oid metama'lumotlar va tushunchalar

Registrlarni yuritish bo'yicha statistik faoliyatni amalga oshirish uchun asos bo'lib Vazirlar Mahkamasining 2022-yil 28- sentabrdagi "Korxonalar va tashkilotlarning yagona davlat registrini yuritish va uning asosida davlat xizmatini ko'rsatishga oid normativ-huquqiy hujjatlarni tasdiqlash to'g'risida"gi 539-son qaroriga muvofiq Korxonalar va tashkilotlarning ma'lumotlari statistik tasniflagichlarga asosan shakllantiriladi.

Korxonalar va tashkilotlarning yagona davlat registri – real vaqt rejimida yangilab boriladigan ma'lumotlardan iborat bo'lgan axborot-ma'lumotnoma tusidagi avtomatlashtirilgan tizim hisoblanib, yagona klassifikatsiyalar tizimi asosida korxonalar va tashkilotlarning davlat hisobini va ularni identifikatsiyalashtirishni ta'minlaydi.

Ma'lumotlar O'zbekiston Respublikasi Adliya vazirligining Davlat xizmatlari markazi ma'lumotlar bazasi asosida 2025-yil 1-iyul holatiga ko'ra (fermer va dehqon xo'jaliklarisiz) shakllantirildi.

##### **Metama'lumot uchun havolalar:**

[Metama'lumot Korxonalar va tashkilotlar soni](#)

[Glossariy](#)

[Statistik klassifikatsiyalar](#)

##### **Mavzuga doir ko'rsatkichlar::**

[Yangi tashkil etilgan korxonalar va tashkilotlar soni \(oylik\)](#)

[Yangi tashkil etilgan tadbirkorlik subyektlari soni \(oylik\)](#)

[Yangi tashkil etilgan kichik tadbirkorlik subyektlari soni \(oylik\)](#)

[Yangi tashkil etilgan xorijiy kapital ishtirokidagi korxonalar soni \(oylik\)](#)

[Yangi tashkil etilgan xususiy korxonalar soni \(oylik\)](#)

[Yangi tashkil etilgan mas'uliyati cheklangan jamiyati soni \(oylik\)](#)

[Yangi tashkil etilgan oilaviy korxonalar soni \(oylik\)](#)

[Yangi tashkil etilgan korxonalar va tashkilotlar soni \(iqtisodiy faoliyat turlari bo'yicha, oylik\)](#)

[Qishloq, o'rmon va baliqchilik xo'jaligida yangi tashkil qilingan korxonalar va tashkilotlar soni \(oylik\)](#)

[Sanoat yo'nalishida yangi tashkil qilingan korxonalar va tashkilotlar soni \(oylik\)](#)

[Qurilish faoliyati bilan shug'ullanuvchi yangi tashkil qilingan korxonalar va tashkilotlar soni \(oylik\)](#)

[Savdo sohasida yangi tashkil qilingan korxonalar va tashkilotlar soni \(oylik\)](#)

[Tashish va saqlash xizmatlari sohasida yangi tashkil qilingan korxonalar va tashkilotlar soni \(oylik\)](#)

[Yashash va ovqatlanish bo'yicha xizmatlar sohasida yangi tashkil qilingan korxonalar va tashkilotlar soni \(oylik\)](#)

[Axborot va aloqa sohasida yangi tashkil qilingan korxonalar va tashkilotlar soni \(oylik\)](#)

[Sog'liqni saqlash va ijtimoiy xizmatlar sohasida yangi tashkil qilingan korxonalar va tashkilotlar soni \(oylik\)](#)