



Sirdaryo viloyatida Demografik holat

2025- yilning yanvar-iyun oylari uchun

- I. Asosiy demografik ko'rsatkichlar
- II. Doimiy aholi soni
- III. Tug'ilganlar va vafot etganlar
- IV. Nikohlar va nikohdan ajralishlar
- V. Aholi migratsiyasi
- VI. Demografik ko'rsatkichlarning uslubiy tushuntirishlari va metama'lumotlari

I. Asosiy demografik ko'rsatkichlar

2025-yilning 1-iyul holatiga Sirdaryo viloyatining doimiy aholisi soni **938,5** ming kishini tashkil etib, 2024-yilning mos davriga nisbatan **1,8** foizga ko'paygan. 2025- yilning yanvar-iyun oylarida tug'ilganlar soni **10,1** ming nafarni, vafot etganlar **2,2** ming nafarni tashkil etib, tabiiy o'sish **7,9** ming kishiga teng bo'ldi. Viloyatimizga xorijiy davlatlardan ko'chib kelganlar soni **21** kishini va viloyatdan xorijga ko'chib ketganlar soni **60** kishini, qayd etilgan nikohlar **2,4** mingtani, nikohdan ajralishlar **0,8** mingtani tashkil etgan.

Doimiy aholi soni	938,5	ming kishi
Tug'ilishlar soni	10,1	ming kishi
O'lganlar soni	2,2	ming kishi
Xorijdan ko'chib kelganlar	21	kishi
Xorijga ko'chib ketganlar	60	kishi
Nikohlar soni	2,4	ming birlik
Nikohdan ajralishlar soni	0,8	ming birlik



II. Doimiy aholi soni

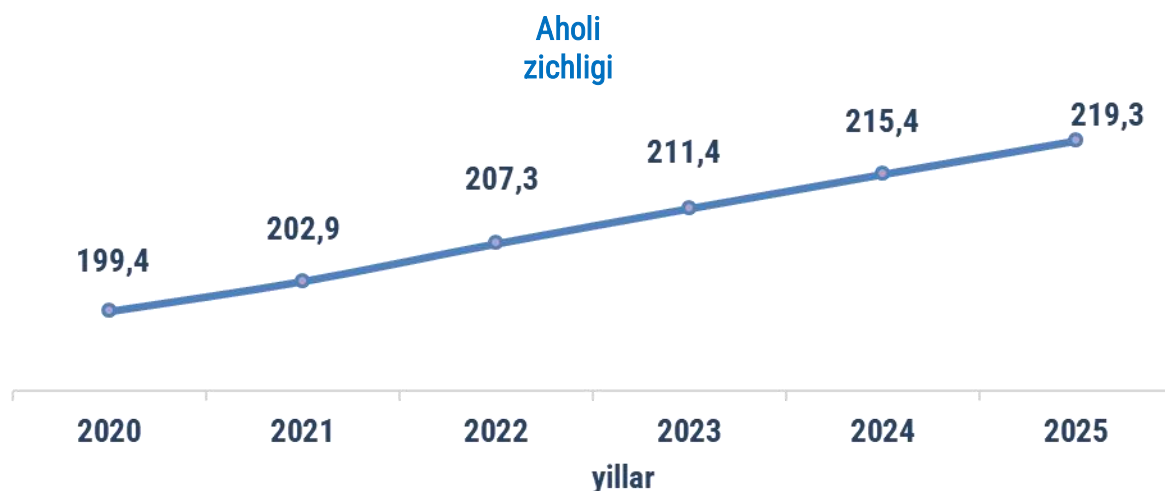
Sirdaryo viloyatida doimiy aholi soni 2025-yilning 1-iyul holatiga ko'ra **938,5** ming kishini tashkil etib, o'tgan yilning mos davriga nisbatan **16,4** ming kishiga, yani **1,8** foizga ko'paydi. Doimiy yashash hududi bo'yicha shahar joylarda **403,5** ming kishi (jami aholi soniga nisbatan **43,0** %), qishloq joylarda esa **535,0** ming kishi (**57,0** %) istiqomat qilmoqda. Ayollar soni **467,0** ming kishini (**49,8** %), erkaklar esa **471,5** ming kishini (**50,2** %) tashkil etmoqda.

Doimiy aholi soni

(1-iyul holatiga, ming kishi)

	2024-yil	2025-yil	O'sish sur'ati, % da
Sirdaryo viloyati	922,1	938,5	101,8
Guliston sh.	100,7	103,4	102,7
Shirin sh.	19,4	19,4	100,0
Yangiyer sh.	48,5	49,6	102,3
<i>tumanlar</i>			
Oqoltin	56,2	57,0	101,4
Boyovut	140,1	142,7	101,9
Sayxunobod	83,4	84,7	101,6
Guliston	80,3	81,7	101,7
Sardoba	70,8	71,8	101,4
Mirzaobod	81,2	83,2	102,5
Sirdaryo	138,2	140,2	101,4
Xovos	103,3	104,8	101,4

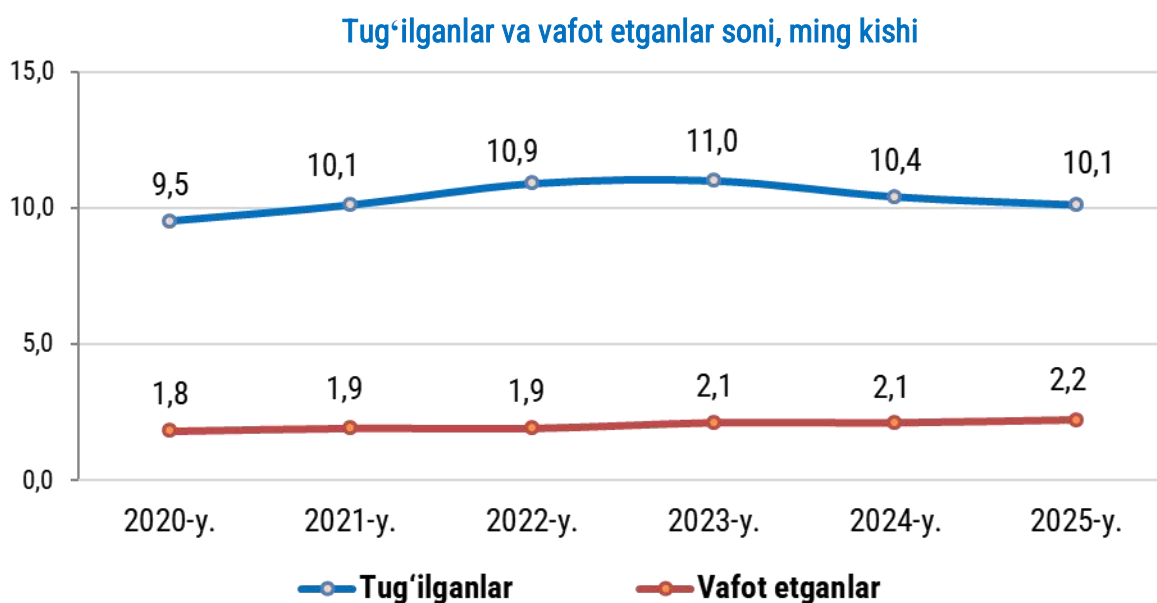
Sirdaryo viloyatida 2025-yil 1-iyul holatiga ko'ra 1 kvadrat kilometrga o'rtacha **219,3** kishi to'g'ri kelgan. (2024-yil 1-iyul holatiga 1 kv.km.ga **215,4** kishi).



III. Tug'ilganlar va vafot etganlar

Sirdaryo viloyatida 2025-yilning yanvar-iyun oylarida qayd etilgan tirik tug'ilganlar soni **10,1** ming kishini, har ming aholiga nisbatan tug'ilish koeffitsienti **21,8** promilleni tashkil etdi. Tug'ilishlar soni 2025-yilning yanvar-iyun oylarida 2024-yilning mos davriga nisbatan **0,3** ming nafarga kamaygan.

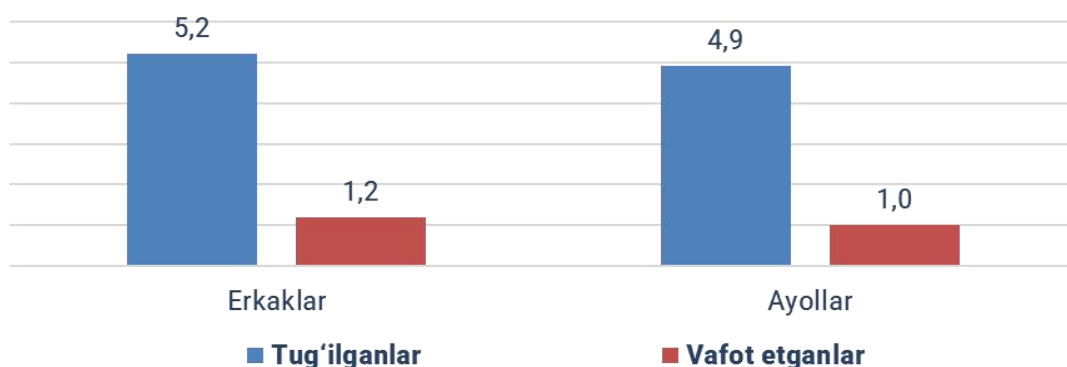
Vafot etganlar soni 2,2 ming kishini, har ming aholiga nisbatan o'lim koeffitsiyenti **4,7** promilleni tashkil etdi. Vafot etganlar soni 2024-yilning mos davrida nisbatan **0,1** ming nafarga ko'paygan.



Sirdaryo viloyatida tirik tugʻilganlar soni **10,1** ming kishini, shundan oʻgʻil bolalar soni **5,2** ming kishini (jami tugʻilganlar soniga nisbatan **51,9** %), qiz bolalar soni **4,9** ming kishini (**48,1** %) tashkil etdi.

Sirdaryo viloyatida vafot etganlar soni **2,2** ming kishini, shundan erkaklar **1,2** ming kishini (jami vafot etganlar soniga nisbatan **55,4** %), ayollar **1,0** ming kishini (**44,6** %) tashkil etdi.

Tugʻilganlar va vafot etganlarning jinslar boʻyicha taqsimlanishi, ming kishi

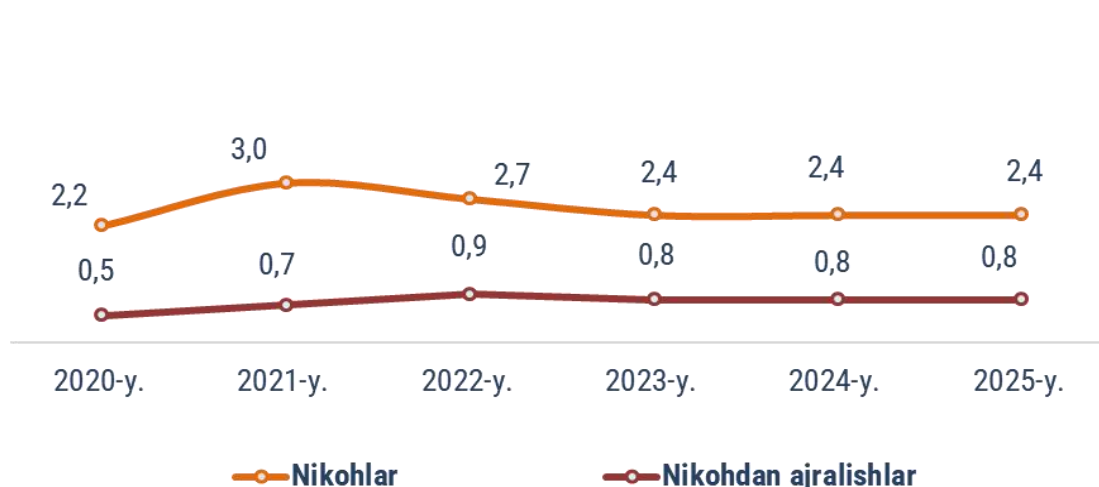


IV. Nikohlar va nikohdan ajralishlar

Sirdaryo viloyatida 2025-yilning yanvar-iyun oylarida qayd etilgan nikohlar soni **2,4** ming birlik, har ming aholiga nikoh koeffitsiyenti **5,2** promilleni tashkil etdi. Nikohlar soni joriy yilning yanvar-iyun oylarida 2024-yilning mos davriga xam **2,4** ming birlikka toʻgʻri keldi.

Nikohdan ajralishlar soni **0,8** ming birlik, har ming aholiga nisbatan ajralish koeffitsiyenti **1,7** promilleni tashkil etdi.

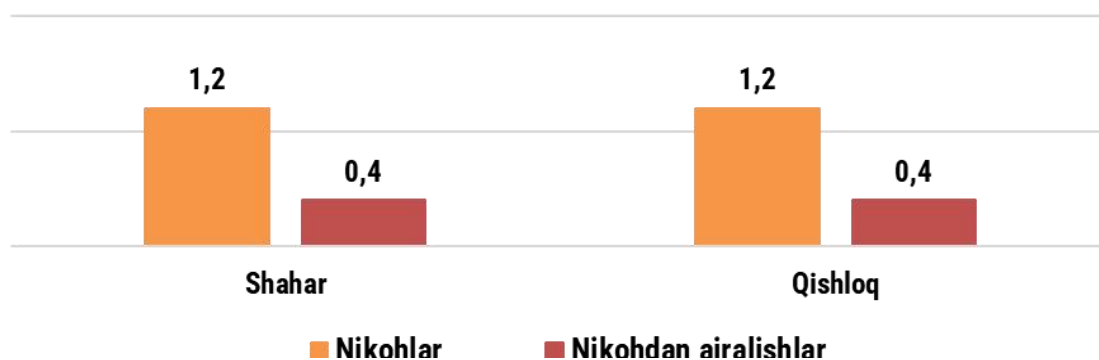
Qayd etilgan nikohlar va nikohdan ajralishlar soni, ming birlik



Sirdaryo viloyatida nikoh tuzganlar soni 2,4 ming birlikni, shundan shahar joylarida 1,2 ming birlikni, qishloq joylarida 1,2 ming birlikni tashkil etdi.

Sirdaryo viloyatida nikohdan ajralishlar soni 0,8 ming birlikni, shundan shahar joylarida 0,4 ming birlikni, qishloq joylarida 0,4 ming birlikni tashkil etdi.

**Qayd etilgan nikohlar va nikohdan ajralishlarning
shahar va qishloq joylar bo'yicha taqsimlanishi, ming birlik**



V. Aholi migratsiyasi

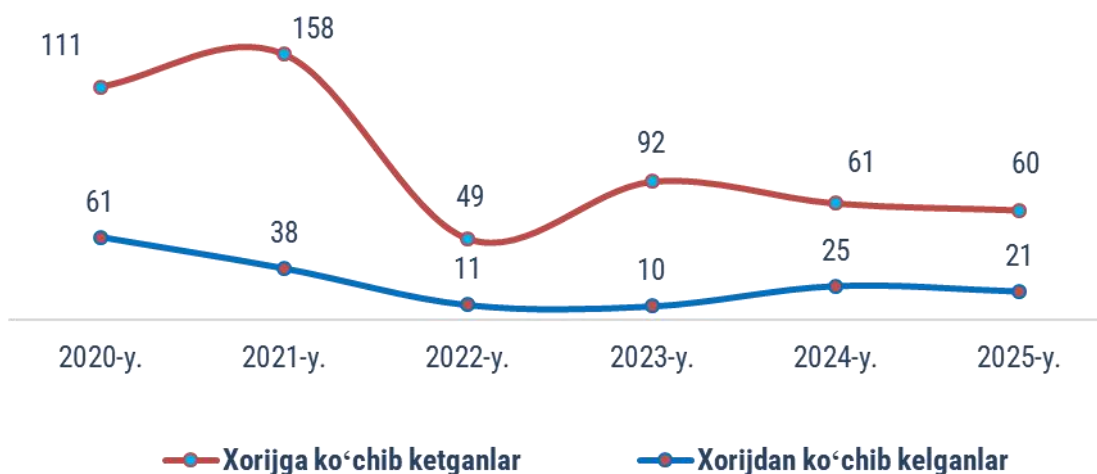
2025-yilning yanvar-iyun oylarida viloyat bo'yicha ko'chib kelganlar jami soni 3 872 kishini, shu jumladan viloyatning boshqa hududlaridan ko'chib kelganlar 3 851 kishini, xorijiy mamlakatlardan ko'chib kelganlar 21 kishini tashkil etdi.

Ko'chib ketganlar jami soni 4 197 kishini, shu jumladan viloyatning boshqa hududlariga ko'chib ketganlar 4 137 kishini, xorijiy mamlakatlarga ko'chib ketganlar 60 kishini tashkil qildi.

Ko'chib kelganlar va ko'chib ketganlar soni, kishi

	Ko'chib kelganlar soni			Ko'chib ketganlar soni		
	Jami	<i>shundan:</i>		Jami	<i>shundan:</i>	
		ichki	tashqi		ichki	tashqi
Sirdaryo viloyati	3 872	3 851	21	4 197	4 137	60
Guliston sh.	1 034	1033	1	691	678	13
Shirin sh.	127	126	1	163	163	-
Yangiyer sh.	479	468	11	388	388	-
<i>tumanlar</i>						
Oqoltin	226	226	-	255	245	10
Boyovut	485	485	-	550	548	2
Sayxunobod	227	227	-	224	222	2
Guliston	188	188	-	366	366	
Sardoba	174	174	-	334	332	2
Mirzaobod	452	444	8	346	344	2
Sirdaryo	157	157	-	400	372	28
Xovos	323	323	-	480	479	1

Xorijdan ko‘chib kelganlar va xorijga ko‘chib ketganlar soni, kishi



VII. Demografik ko‘rsatkichlarning uslubiy tushuntirishlari va metama’lumotlari

Demografik ko‘rsatkichlarni shakllantirish maqsadida, Milliy statistika qo‘mitasi bilan O‘zbekiston Respublikasi Adliya vazirligi va Ichki ishlar vazirligi o‘rtasida ma’lumotlar elektron almashinuvi bo‘yicha ushbu vazirliklarning birlamchi ma’lumotlar bazasiga integratsiya qilingan.

Demografik ko‘rsatkichlarni shakllantirish uchun zarur bo‘ladigan barcha zaruriy ma’lumotlar integratsiya orqali elektron shaklda olinishi sababli, alohida statistika kuzatuv shakli tasdiqlanmagan.

Demografik ko‘rsatkichlarni tavsiflovchi ma’lumotlarni shakllantirish maqsadida, statistika organlari tomonidan boshqa davlat organlari (O‘zbekiston Respublikasi Adliya vazirligi va Ichki ishlar vazirligi)dan olingan aholining tabiiy harakati va aholi migratsiyasi to‘g‘risidagi birlamchi ma’lumotlar qayta ishlanadi.

Demografik ko‘rsatkichlar bo‘yicha statistik ma’lumotlar quyidagilar asosida shakllantiriladi:

- tug‘ilganlik haqida dalolatnoma yozuvi;
- o‘lim haqida dalolatnoma yozuvi;
- nikoh tuzilganligi haqida dalolatnoma yozuvi;
- nikohdan ajralganlik haqida dalolatnoma yozuvi;
- ko‘chib kelishni statistik hisobga olish varaqasi;
- ko‘chib ketishni statistik hisobga olish varaqasi ma’lumotlari.

Metama’lumot uchun havola:

<https://lib.stat.uz/uz/features/demografiya-va-mehnat/814-asosiy-demografik-ko-rsatkichlarni-shakllantirishda-fuqarolik-holati-dalolatnomalari-va-statistik-hisob-talonlari-ma-lumotnomalarini-kodlashtirish-bo-yicha-qo-llanma>

<https://lib.stat.uz/uz/features/demografiya-va-mehnat/853-asosiy-demografik-ko-rsatkichlarni-shakllantirish-bo-yicha-uslubiy-nizom-2>