

Sirdaryo viloyatida sanoat ishlab chiqarishi

2025-yil yanvar-sentabr oylari uchun

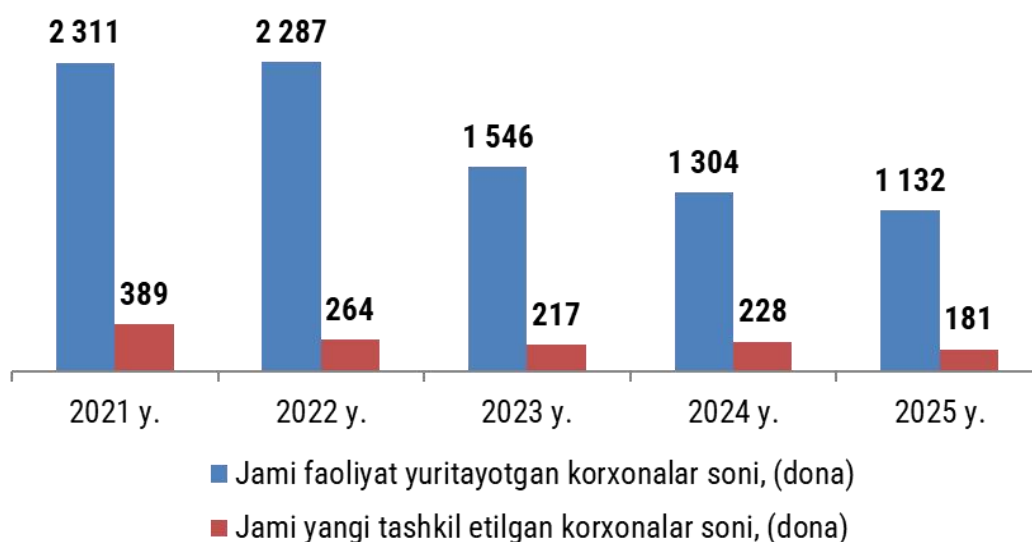
- I. Sirdaryo viloyatida faoliyat ko'rsatayotgan va yangi tashkil etilgan sanoat korxonalarini soni
- II. Sirdaryo viloyati sanoatining asosiy ko'rsatkichlari hududlar kesimida
- III. Yirik sanoat korxonalarini tomonidan ayrim turdagi sanoat mahsulotlarini ishlab chiqarish
- IV. Kichik biznes subyektlari tomonidan sanoat mahsulotlari ishlab chiqarish hajmi
- V. Sanoat ishlab chiqarishi bo'yicha uslubiy tushuntirishlar va metama'lumotlar

I. Sirdaryo viloyatida faoliyat ko'rsatayotgan va yangi tashkil etilgan sanoat korxonalarini soni

2025-yilning 1-oktabr holatiga ko'ra, viloyatda **1 132** ta sanoat korxonalarini faoliyat yuritib kelmoqda. Ushbu sanoat korxonalarini soni asosiy iqtisodiy faoliyat turlari kesimida ishlab chiqarish sanoatida taqsimlanganda yuqori ulush **284** tasi (faoliyat ko'rsatayotgan korxonalar umumiy sonining **25,1 %**) oziq-ovqat mahsulotlari ishlab chiqarishga, **192** tasi (**17,0 %**) boshqa no metall mineral mahsulotlar ishlab chiqarishga, **81** tasi (**7,2 %**) kiyim ishlab chiqarishga, **78** tasi (**6,9 %**) tikuvchilik mahsulotlari ishlab chiqarishga, **64** tasi (**5,7 %**) mebel mahsulotlari ishlab chiqarishga to'g'ri kelmoqda.

Korxonalar soni

1-oktabr holatiga ko'ra



II. Sirdaryo viloyati sanoatining asosiy ko'rsatkichlari hududlar kesimida

Dastlabki ma'lumotlar bo'yicha 2025-yilning yanvar-sentabr oylarida viloyat korxonalari tomonidan **18 478,5*** mlrd so'mlik sanoat mahsulotlari ishlab chiqarilgan bo'lib, 2024-yilning yanvar-sentabr oylariga nisbatan sanoat ishlab chiqarishining fizik hajm indeksi **108,1** % ni tashkil etdi.

| | Hajmi, mlrd so'm | Fizik hajm indeksi, % da |
|--------------------------|---------------------|-----------------------------|
| Sirdaryo viloyati | 18 478,5 | 108,1 |
| Guliston sh. | 1 194,9 | 108,5 |
| Shirin sh. | 5 009,1 | 79,5 |
| Yangiyer sh. | 1 399,7 | 115,2 |
| Boyovut tumani | 3 543,7 | 224,8 |
| Guliston tumani | 403,3 | 104,6 |
| Mirzaobod tumani | 295,7 | 105,7 |
| Oqoltin tumani | 348,5 | 106,9 |
| Sardoba tumani | 293,5 | 112,4 |
| Sayxunobod tumani | 614,8 | 104,4 |
| Sirdaryo tumani | 3 089,5 | 108,0 |
| Xovos tumani | 291,1 | 109,6 |

*viloyat umumiy ko'rsatkichida hududlarga taqsimlanmagan hajmni hisobga olgan holda

Mavzuga doir ko'rsatkichlar:

[Sanoat ishlab chiqarish hajmlari \(oylik\)](#)

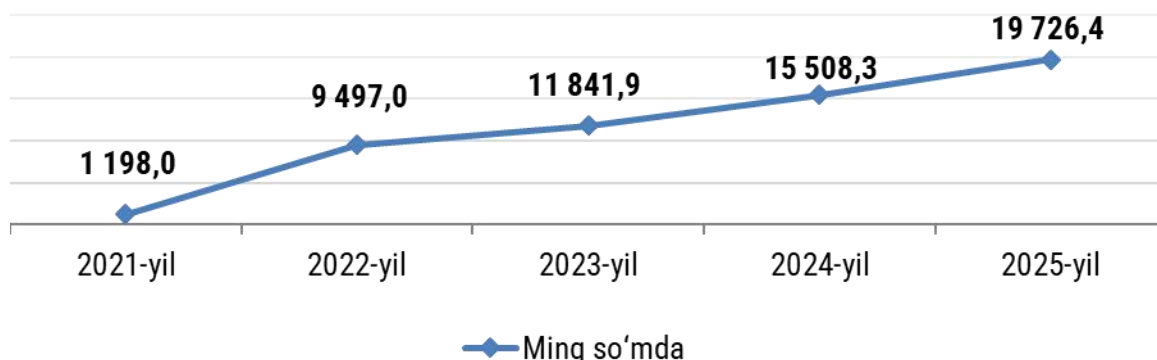
[Sanoat ishlab chiqarish hajmlari \(yillik\)](#)

Aholi jon boshiga to'g'ri keladigan sanoat mahsulotlari ishlab chiqarish

Aholi jon boshiga sanoat mahsulotlari ishlab chiqarishning taqsimlanishi, yirik sanoat korxonalari joylashganligi hisobiga Shirin shahrida (**258 106,1** ming so'm), Yangiyer shahrida (**28 254,9**), Boyovut tumanida (**24 881,8** ming so'm), Sirdaryo tumanida (**22 066,8** ming so'm), o'rtacha viloyat darajasi ko'rsatkichidan (**19 726,4** ming so'm) sezilarli darajada yuqoriligini ko'rsatmoqda.

Shuningdek, viloyatda aholi jon boshiga sanoat mahsulotlari ishlab chiqarishning o'sish sur'ati (**106,2** %) ni tashkil etgan bo'lsa, Boyovut tumanida (**220,7** %), Yangiyer shahrida (**112,6** %), Sardoba tumanida (**110,8** %), Xovos tumanida (**107,9** %) qayd etilib, viloyat ko'rsatkichidan ancha yuqori natija qayd etilmoqda.

Aholi jon boshiga sanoat mahsulotlari ishlab chiqarish hajmi
yanvar-sentabr oylarida



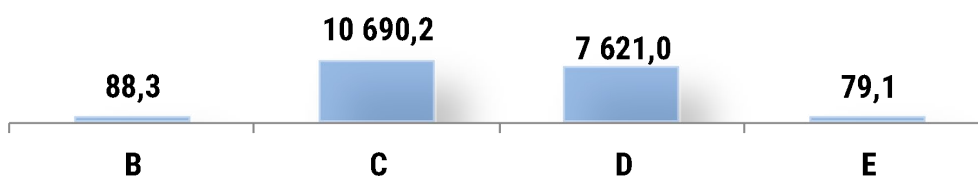
Sanoat ishlab chiqarishining asosiy tarmoqlari

2025-yilning yanvar-sentabr oylarida sanoat ishlab chiqarishi tarkibida eng katta ulush ishlab chiqaradigan sanoat hissasiga toʻgʻri kelib 10 690,2 mlrd soʻmni, jami sanoat ishlab chiqarishidagi ulushi (57,9%)ni tashkil etgan holda Togʻ-kon sanoati va ochiq konlarni ishlashda 88,3 mlrd soʻm (0,5%), Elektr gaz bugʻ bilan taʼminlash va havoni konditsiyalashda 7 621,0 mlrd soʻm (41,2%) hamda Suv bilan taʼminlash, kanalizatsiya tizimi, chiqindilarni yigʻish va utilitatsiya qilishda 79,1 mlrd soʻm (0,4%) ni tashkil etdi.

Sanoatning asosiy seksiyalari boʻyicha ishlab chiqarish hajmi, jami sanoat ishlab chiqarish hajmidagi ulushi, fizik hajm indeksi

2025-yilning yanvar-sentabr oylarida

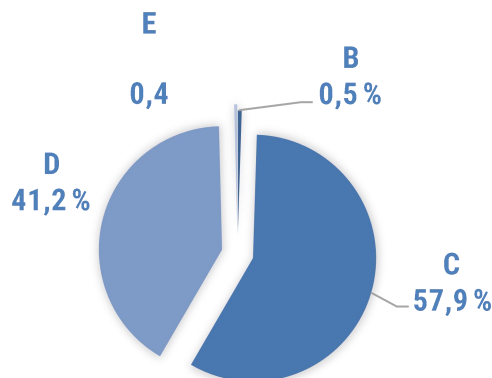
hajmi, mlrd soʻm



fizik hajm indeksi,% da



jami sanoat ishlab chiqarish hajmidagi ulushi





III. Yirik sanoat korxonalarini tomonidan ayrim turdagi sanoat mahsulotlarini ishlab chiqarish

2025-yilning yanvar-sentabr oylarida viloyatda **58,5** ming tonna yumshoq bug‘doy va spelta uni (2024-yilning yanvar-sentabr oylariga nisbatan **98,9** % ga ko‘paygan), **22,2** ming tonna kepak mahsulotlari (**83,2** % ga ko‘paygan), **534,0** ming litr 100 % spirt aroq mahsulotlari (**90,8** % ga ko‘paygan) hamda **1,7** ming tonna dori vositalari (**23,7** % ga ko‘paygan) ishlab chiqarilgan.

| Sanoat mahsulotlari | 2023-yil yanvar-sentabr* | 2024-yil yanvar-sentabr* | 2025-yil yanvar-sentabr |
|---|--------------------------|--------------------------|-------------------------|
| Tarkibida alkaloidlar bo‘lgan yoki bo‘lmagan, lekin gormonlar yoki antibiotiklar bo‘lmagan medikamentlar, tonna | 5 129,0 | 1 389,4 | 1 718,8 |
| Boshqa plastmassalardan (etilen polimerlaridan tashqari) qoplar va sumkalar (jumladan konus shaklidagi), tonna | 15 046,0 | 16 966,0 | 12 546,0 |
| Yumshoq bug‘doy va spelta uni, ming tonna | 31,4 | 29,4 | 58,5 |
| Don ekinlarini qayta ishlashdan hosil bo‘lgan kepak, chiqit va boshqa chiqindilar, ming tonna | 12,6 | 12,1 | 22,2 |
| Boshqa o‘simlikdan yog‘ olishda hosil bo‘lgan kunjara va boshqa qattiq chiqindilar, tonna | 5 398,3 | 17,3 | 2 937,7 |

* 2023-2024-yillarning yanvar-sentabr oylari uchun ishlab chiqarish hajmlari korxonalar tomonidan yillik balansga muvofiq aniqlik kiritilgan ma‘lumotlar asosida shakllantirilgan

Mavzuga doir ko‘rsatkichlar:
[Sanoat ishlab chiqarish hajmlar \(yillik\)](#)

Ishlab chiqaradigan sanoat tarkibiga kiruvchi ayrim iqtisodiy faoliyat turlarining sanoat ishlab chiqarish hajmlari

Ishlab chiqaradigan sanoat tarkibida oziq-ovqat, ichimliklar va tamaki mahsulotlarini ishlab chiqarishning ulushi – 35,3 % (2024-yilning yanvar-sentabr oylariga nisbatan fizik hajm indeksi 102,7 %), to‘qimachilik, kiyim-kechak, teri va unga tegishli kimyoviy mahsulotlari ishlab chiqarishning ulushi – 19,7 % (2024-yilning yanvar-sentabr oylariga nisbatan fizik hajm indeksi 94,3 %), rezina va plastmassa mahsulotlari ishlab chiqarishning ulushi – 9,5 % ni tashkil etdi.

Ishlab chiqaradigan sanoatning texnologik tarkibi va ulushi

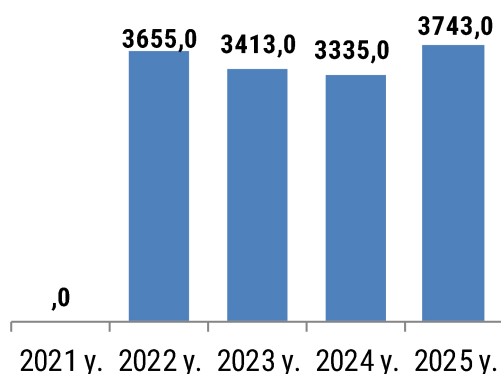
O‘tgan yilning mos davri bilan solishtirganda ishlab chiqaradigan sanoat tarkibida yuqori texnologiyali tarmoqning ulushi 6,3 % ni (2024-yilning yanvar-sentabr oylarida 4,9 %), o‘rta-yuqori texnologiyali – 3,5 % (3,1 %), o‘rta-quyi texnologiyali – 32,5 % (26,4 %), quyi texnologiyali 57,7 % (65,6 %) ni tashkil etgan.

Sirdaryo viloyatida yirik korxonalar tomonidan qop mahsulotlari ishlab chiqarish yanvar-sentabr oylarida

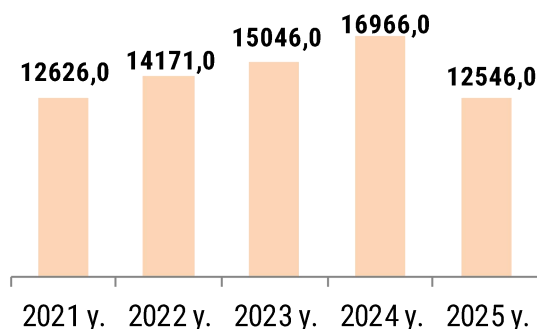
Qop mahsulotlari ishlab chiqarish sanoatida 2025-yilning yanvar-sentabr oylarida **3 743,0** tonna narsa joylanadigan qoplar va paketlar (o‘tgan yilning mos davriga nisbatan **12,2 %** ga ko‘paydi), **12 546,0** tonna boshqa plastmassalardan (etilen polimerlardan tashqari) qoplar va sumkalar (jumladan konus shaklidagi) (**26,1 %** ga kamaydi) ishlab chiqarildi.

Sirdaryo viloyatida yirik korxonalar tomonidan ishlab chiqarilgan qoplar, tonnada yanvar-sentabr oylarida

Narsa joylanadigan qoplar va paketlar



Boshqa plastmassalardan (etilen polimerlardan tashqari) qoplar va sumkalar (jumladan konus shaklidagi)





Elektr, gaz, bugʻ bilan taʼminlash va havoni konditsiyalash sohasida sanoat korxonalarini tomonidan sanoat mahsulotlarini ishlab chiqarish hajmi

2025-yilning yanvar-sentabr oylarida oʻtgan yilning mos davriga nisbatan elektr energiyasini taqsimlash, uzatish hamda quvurlar orqali bugʻ va issiq suv bilan taʼminlash boʻyicha xizmatlar **101,0** % ni, gazsimon yonilgʻini quvurlar orqali taqsimlash boʻyicha xizmatlar esa **82,3** % ni tashkil etdi.

| Sanoat mahsulotlari | 2023-yil yanvar-sentabr* | 2024-yil yanvar-sentabr* | 2025-yil yanvar-sentabr |
|---|--------------------------|--------------------------|-------------------------|
| Jami ishlab chiqarilgan elektrenergiya, mln. kv.t.s | 12 374,3 | 12 540,8 | 13 281,8 |
| <i>shundan:</i> | | | |
| yirik korxonalar tomonidan (hisobot maʼlumotlariga asosan) | 12 374,3 | 9 363,6 | 6 480,0 |
| kichik tadbirkorlik subyektlari tomonidan (kuzatuv maʼlumotlariga asosan) | 0,0 | 3 177,2 | 6 801,8 |
| Issiqlik energiyasi, ming gkal | 98,0 | 170,4 | 95,6 |

Suv bilan ta'minlash, kanalizatsiya tizimi, chiqindilarni yig'ish va utilitatsiya qilish korxonalarini tomonidan sanoat mahsulotlarini ishlab chiqarish hajmi

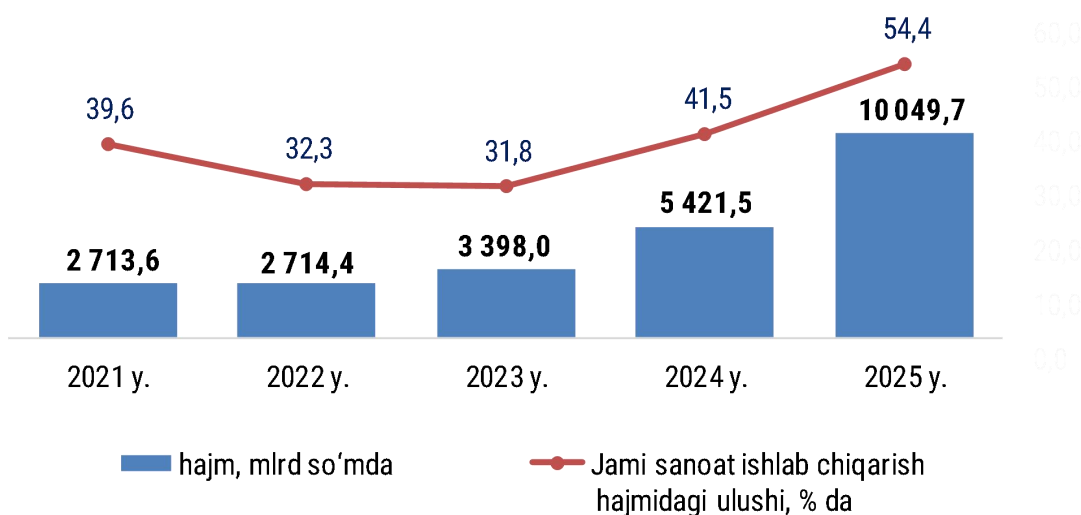
O'tgan yilning mos davriga nisbatan suvni yig'ish, qayta ishlash va taqsimlashda **30,8 %** ga kamayish, chiqindilarni yig'ish, ishlov berish, yo'qotish, utilitatsiya qilish **21,9 %** ga ko'payish kuzatildi.

| Sanoat mahsulotlari | 2023-yil yanvar-sentabr* | 2024-yil yanvar-sentabr* | 2025-yil yanvar-sentabr |
|---|--------------------------|--------------------------|-------------------------|
| Suvni yig'ish, qayta ishlash va taqsimlash bo'yicha xizmatlar mlrd so'm | 35,7 | 65,5 | 55,4 |
| Chiqindilarni yig'ish, ishlov berish, yo'qotish, utilitatsiya qilish bo'yicha xizmatlar mlrd so'm | 12,2 | 15,9 | 23,6 |

*2023-2024-yillarning yanvar-sentabr oylari uchun ishlab chiqarish hajmlari korxonalar tomonidan yillik balansga muvofiq aniqlik kiritilgan ma'lumotlar asosida shakllantirilgan

IV. Kichik biznes subyektlari tomonidan sanoat mahsulotlari ishlab chiqarish hajmi

Hisobot davrida kichik tadbirkorlik subyektlari tomonidan **10 049,7** mlrd so'mlik sanoat mahsuloti ishlab chiqarilib, uning umumiy ishlab chiqarish hajmidagi ulushi **54,4 %** ni tashkil etdi (2024-yilning yanvar-sentabr oylarida kichik biznes subyektlarining umumiy ishlab chiqarishdagi ulushi **41,5 %** ni tashkil etgan).



V. Sanoat ishlab chiqarishi bo'yicha uslubiy tushuntirishlar va metama'lumotlar

Sanoat bu – xomashyoni qayta ishlash, yer osti boyliklarini o'zlashtirish, ishlab chiqarish vositalari va xalq iste'moli mollarini yaratishni qamrab oluvchi ishlab chiqarish tarmog'i.

Sanoat ishlab chiqarishi hajmi bo'yicha hisoblash metodikasi (qisqacha)

Sanoat ishlab chiqarishi hajmi to'g'risidagi ma'lumotlarni mahsulot turlari bo'yicha shakllantirish O'zbekiston Respublikasi iqtisodiy faoliyat turlari bo'yicha mahsulotlarning (tovarlar, ishlar, xizmatlarning) statistik tasniflagichi (O'zDSt 2914:2014) kodlaridan foydalangan holda amalga oshiriladi. Bularga tog'-kon sanoati va ochiq konlarni ishlash, ishlab chiqaradigan sanoat, elektr energiyasi, gaz, bug' va konditsiyalangan havo, suv bilan ta'minlash, kanalizatsiya, chiqindilarni yig'ish va qayta foydalanish bo'yicha xizmatlar (B, C, D, E seksiyalari) kiradi. Sanoat bo'yicha statistika ma'lumotlari quyidagilar asosida shakllantiriladi: a) sanoat mahsulotlari ishlab chiqaruvchi yuridik shaxslarning statistika hisobotlari (oylik, yillik) ma'lumotlari asosida; b) kichik korxonalar, mikrofirmalarning choraklik tanlanma kuzatuvlari natijalari asosida; d) ishlab chiqarish faoliyati bilan shug'ullanuvchi yakka tartibdagi tadbirkorlik subyektlarining choraklik tanlanma statistika kuzatuv ma'lumotlari; e) uy xo'jaliklari kuzatuv materiallari.

Sanoat ishlab chiqarishining fizik hajmi indeksi ishlab chiqarilgan mahsulotlar (ishlar, xizmatlar) hajmining taqqoslanadigan davrlardagi o'zgarishini tavsiflovchi nisbiy ko'rsatkichdir.

Sanoat ishlab chiqarishining fizik hajmi indeksi bo'yicha ta'rif

Fizik hajm indeksini hisoblash deflyatorlash usuli orqali amalga oshiriladi. Hisoblash mahsulot (ish, xizmatlar) ishlab chiqarishning qiymat ko'rinishdagi dinamikasi to'g'risidagi ma'lumotlarga asosanib, keyinchalik alohida indekslar iqtisodiy faoliyat turlari bo'yicha yiriklashtirilgan indekslariga bosqichma-bosqich agregatsiyalanadi. Sanoat mahsulotlari ishlab chiqarish fizik hajm indeksini deflyatorlash usuli bilan hisoblashning afzalliklari: bu usul indeksga turli xil tovarlar guruhlariga kirishga imkon beradi; statistik tanlab olingan narxlardan tegishli tovarlar guruhining vakili sifatida foydalanish mumkin; deflyatorlash usuli ishlab chiqarilayotgan mahsulotdagi sifatli o'zgarishlarni hisobga olishga imkon beradi. Sanoat ishlab chiqarishi fizik hajmining yig'ma indeksi, bazis yilning qo'shilgan qiymat tuzilmasiga qayta hisoblangan seksiyalar bo'yicha indeks ko'rsatkichlarini agregatsiyalash orqali aniqlanadi.

Sanoat ishlab chiqarishining tarkibi asosiy 4 ta B, C, D, E seksiyalaridan tashkil topgan bo'lib quyidagilardan iborat:

B - Tog'-kon sanoati va ochiq konlarni ishlash

C - Ishlab chiqarish sanoati

D - Elektr gaz bug' bilan ta'minlash va havoni konditsiyalash

E - Suv bilan ta'minlash, kanalizatsiya tizimi, chiqindilarni yig'ish va utilizatsiya qilish