

SIRDARYO VILOYATINING TASHQI SAVDO AYLANMASI

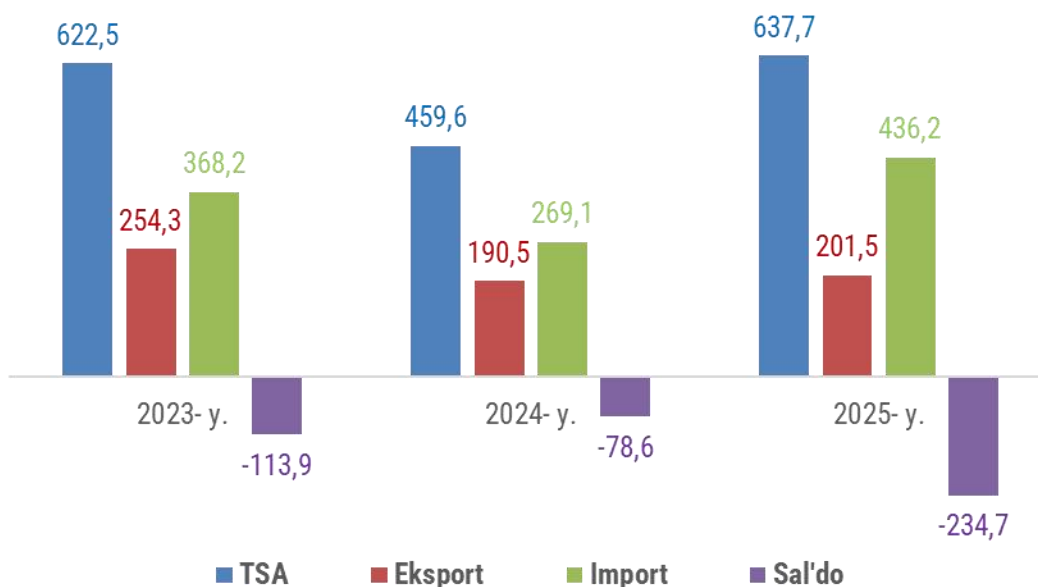
2025-yil yanvar-sentabr oylari uchun dastlabki ma'lumot

- I. Tashqi savdo aylanmasi
- II. Eksport hajmi
- III. Import hajmi
- IV. Metama'lumotlar
- V. Aloqador boshqa havolalar

I. TASHQI SAVDO AYLANMASI

2025-yil yanvar-sentabr oylarida viloyatning tashqi savdo aylanmasi (matnda TSA) **637,7** mln AQSH dollariga yetdi va 2024-yilning yanvar-sentabr oylariga nisbatan **176,4** mln AQSH dollariga yoki **38,2** % ga ko'paydi.

Tashqi savdo aylanmasi (mln AQSH dollari)



TSAda eksport hajmi **201,5** mln AQSH dollariga (2024-yilning yanvar-sentabr oylariga nisbatan **5,3** % ga ko'paydi) va import hajmi **436,2** mln AQSH dollariga (**61,5** % ga ko'paydi) yetdi. Hisobot davrida – **234,8** mln AQSH dollari qiymatida manfiy tashqi savdo balansi qayd etildi.



Sirdaryo viloyatining yirik hamkor davlatlar
bilan tashqi savdo aylanmasi dinamikasi (mln AQSH dollari)
Yanvar-sentabr oylari

Davlatlar	2023 y.	2024 y.	2025 y.
XXR	124,0	105,6	201,2
Rossiya	96,0	78,9	95,5
Qozog'iston	175,4	127,6	131,4
Turkiya	28,9	12,1	12,2
Afg'oniston	120,7	76,0	79,7
Koreya Respublikasi	1,1	4,6	17,1
Pokiston	6,4	9,0	13,8

Sirdaryo viloyati jahonning 57 mamlakati bilan savdo aloqalarini amalga oshirib kelmoqda. TSAning nisbatan salmoqli hissasi XXRda (52,1%), Rossiyada (35,5%), Qozog'istonda (34,7%), Pokiston (6,3%) va Afg'onistonda (39,0%) qayd etilgan.

II. SIRDARYO VILOYATINING EKSPORTI TARKIBI

Yanvar-sentabr oylari

Tarkibi	Mln AQSH dollari		O'zgarish sur'ati, % da		Umumiy hajmga nisbatan, % da	
	2024 y.	2025 y.	2024 y.	2025 y.	2024 y.	2025 y.
Jami eksport	190,5	201,5	74,9	105,3	100,0	100,0
Oziq-ovqat mahsulotlari va tirik hayvonlar	89,0	97,2	63,9	121,4	46,7	48,2
Ichimliklar va tamaki	0,0	0,0	0,0	0,0	0,0	0,0
Nooziq-ovqat xomashyo, yoqilg'idan tashqari	8,0	5,5	139,9	68,3	4,2	2,7
Mineral yoqilg'i, yog'lash moylari va shunga o'xshash materiallar	0,7	0,1	2,8 m.	-	0,4	0,05
Hayvon va o'simliklar moylari (yog'lari), yog'lar va mumlar	-	-	-	-	-	-
Kimyoviy vositalar va shunga o'xshash mahsulotlar	5,3	13,0	47,5	2,8 b	2,8	6,4
Sanoat tovarlari	61,3	42,7	83,3	73,2	32,2	21,2
Mashinalar va transport asbob-uskunalari	4,1	0,6	87,9	17,3	2,2	0,3
Turli xil tayyor buyumlar	17,7	16,3	100,0	106,8	9,3	8,1
Boshqa tovarlar	1,1	23,6	-	127,6	0,6	11,7
Xizmatlar	3,3	2,6	2,2 m.	117,9	1,7	1,3

Mavzuga doir havola: [Eksport tarkibi \(XSST-2008\) \(oylik\)](#)

Eksport tarkibida tovarlar ulushi **83,9 %** ni tashkil etib, asosiy ulush sanoat tovarlari (**21,2 %**), oziq-ovqat mahsulotlari va tirik hayvonlar (**48,2 %**), kimyoviy vositalar va shunga o'xshash mahsulotlar (**6,4 %**) va turli xil tayyor buyumlar (**8,1 %**) hissasiga to'g'ri kelmoqda.

Sirdaryo viloyatining yirik eksportyor hamkor davlatlari
(mln AQSH dollari)



Mavzuga doir havola: [Eksport hajmi \(mamlakatlar kesimida, oylik\)](#)

2025-yil yanvar-sentabr oylarida tashqi savdo aylanmasida tovarlar va xizmatlar eksporti bo'yicha asosiy hamkorlarimiz Rossiya (**25,3 %**), XXR (**11,0 %**), Afg'oniston (**38,5 %**), Qozog'iston (**8,5 %**), Tojikiston (**2,6 %**) va Pokiston (**5,9 %**) kabi davlatlar bo'lgan. Ularning umumiy eksportdagi ulushi **93,9 %** ni tashkil etdi.

Sirdaryo viloyatining xsst bo'yicha eksporti tarkibi (2-xonali)

2025-yil Yanvar-sentabr oylari

XSST kodi	XSST bo'limi nomi	Ming AQSH dollari	O'sish sur'ati % da
0	Oziq-ovqat mahsulotlari va tirik hayvonlar	97 225,2	125,6
05	Sabzavotlar va mevalar	33461,6	139,1
04	Donli ekinlar va ulardan tayyorlangan mahsulotlar	62080,1	111,2
02	Sut mahsulotlari va qush tuxumlari	1 489,3	0,0
01	Go'sht va go'sht mahsulotlari	-	-
07	Kofe, choy, kakao, ziravorlar va ulardan tayyorlangan mahsulotlar	3,9	4,9
08	Hayvonlar uchun ozuqalar	-	-
06	Shakar, shakardan tayyorlangan mahsulotlar va asal	6,4	28,0
09	Har xil oziq-ovqat mahsulotlari va preparatlar	-	-
00	Tirik hayvonlar	183,9	41,0 b.
03	Baliq (dengiz sutemizuvchilari bo'lmagan), qisqichbaqasimonlar, mollyuskalar va suvda suzuvchi umurtqasizlar va yarim tayyor mahsulotlar	-	-
1	Ichimliklar va tamaki	-	-
12	Tamaki va tamaki mahsulotlari	-	-
11	Ichimliklar	-	-
2	Nooziq-ovqat xomashyo, yoqilg'idan tashqari	5 458,0	83,4
26	To'qimachilik tolalari va ularning chiqindilari	4 634,3	73,8
29	Hayvonlar va o'simliklardan kelib chiqqan xomashyo materiallari	230,9	108,2
28	Metall rudalari va metall parchalari	-	-
27	O'g'itlar uchun xomashyo va mineral xomashyo	33,0	49,2
25	Qog'oz massasi va makulatura	-	-
22	Yog'li urug'lar va yog'li mevalar	559,8	167,4
23	Tabiiy kauchuk	-	-
24	Probka va yog'och-taxtalar	-	-
3	Mineral yoqilg'i, yog'lash moylari va shunga o'xshash materiallar	44,0	2,6
33	Neft va neft mahsulotlari va shunga o'xshash materiallar	44,0	-
34	Tabiiy yoki sun'iy gaz	-	-



XSST kodi	XSST bo'limi nomi	Ming AQSH dollari	O'sish sur'ati % da
35	Elektr toki	-	-
32	Ko'mir, koks va briketlar	-	-
4	Hayvon va o'simliklar moylari (yog'lari), yog'lar va mumlar	26,0	-
42	O'simlik moylari va yog'lari (xom, tozalangan yoki fraksiyalangan)	26,0	-
43	Hayvonlar va o'simliklar moylari va yog'lari, qayta ishlangan; hayvonlar va o'simliklardan kelib chiqqan mumlar	-	-
5	Kimyoviy vositalar va shunga o'xshash mahsulotlar	12 969,5	3,6 b.
52	Noorganik kimyo moddalari	6,9	50,2 b
56	O'g'itlar	1103,5	2,4 b
57	Birlamchi shakldagi plastmassalar	-	-
59	Boshqa joyda tasniflanmagan kimyoviy materiallar va mahsulotlar	5566,8	8,1 b.
54	Tibbiyot va farmatsevtika mahsulotlari	2004,0	163,1
51	Organik kimyo moddalari	-	-
55	Efir moylari, rezinoidlar va attorlik moddalari; hojatxona preparatlari, polirovkalash va yuvish vositalari	-	-
53	Bo'yaydigan va terini oshlovchi moddalar va bo'yoqlar	77,6	58,4
58	Birlamchi shaklda bo'lmagan plastmassalar	4210,7	2,1 b.
6	Sanoat tovarlari	42 700,8	32,0
65	To'qimachilik yigirilgan ipi, matolar, tayyor buyumlar va shunga o'xshash mahsulotlar	23217,9	56,5
68	Rangli metallar	-	-
69	Metallardan tayyorlangan buyumlar, boshqa joyda tasniflanmagan	755,8	2,8 b.
66	Noruda qazilmalardan olingan mahsulotlar	9453,2	185,8
67	Cho'yan va po'lat	51,2	5,9 b
61	Teri, teridan tayyorlangan buyumlar, mo'yna	9120,9	80,6
64	Qog'oz, karton va qog'oz massasi, qog'oz yoki kartondan tayyorlangan buyumlar	0,6	2,8
63	Probka va daraxtdan tayyorlangan buyumlar (mebeldan tashqari)	101,2	21,4
62	Boshqa joyda tasniflanmagan kauchuk mahsulotlar	-	-
7	Mashinalar va transport asbob-uskunolari	616,5	16,0
78	Avtomobililar (havo yostiichalari transport vositalari ham) shu jumladan: avtomobillarning qismlari va anjomlari	32,9	84,5
77	Elektr mashinalari, apparatlari va jihozlari va ularning elektr qismlari	8,7	20,1
71	Energiya generatori mashinalari va asbob-uskunalar	1,6	7,1
74	Sanoat uchun maxsus bo'lmagan mashinalar va ularning detallari	466,7	14,1
76	Elektr aloqasi, ovozni yozish va ovozni eshittirish apparaturalari va uskunolari	19,9	13,4 b
72	Aniq sohalar uchun maxsus mo'ljallangan mashinalar	51,2	43,5
79	Boshqa transport uskunolari	-	-
73	Metallarni qayta ishlash mashinalari	-	-
75	Kanselyariya mashinalari va ma'lumotarni avtomatik ravishda qayta ishlash uchun asbob-uskunalar	35,5	11,9 b
8	Turli xil tayyor mahsulotlar	16 262,7	109,8
84	Kiyim-kechaklar va ularning anjomlari	15887,0	107,2
89	Boshqa joyda tasniflanmagan har xil tayyor buyumlar	153,9	47,0
87	Maxsus, ilmiy va nazorat asboblari va apparatlari	42,7	17,1 b.
82	Mebel va uning qismlari, yotarjoy buyumlari matraslar, matraslar uchun tirgaklar, yostiqlar va shunga oxshash tikilgan mebel	178,5	3,7 b.
85	Poyabzal	-	-
83	Yo'l anjomlari, sumkalar va shunga o'xshash konteynerlar	-	-
81	Blokli binolar, suv o'tkazish, kanalizatsiya, isitish va yoritish uskunolari uchun armatura va mahkamlash moslamalari	0,6	26,6
88	Fotografik apparatura, uskuna, ishlatiladigan materiallar va optik buyumlar, soatlar	-	-
9	Boshqa tovarlar	26 180,3	4,6 b.

2025-yil yanvar-sentabr oylarida **328** tonna meva va sabzavotlar eksporti amalga oshirilgan bo'lib, ushbu ko'rsatkich 2024-yilning mos davriga nisbatan **81,8 %** yoki **73,0** tonnaga kamaydi.

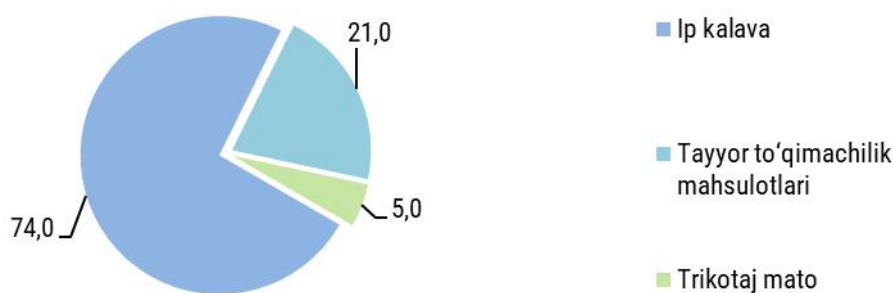
Meva va sabzavotlar eksporti

2025-yil Yanvar-sentabr oylari

	Miqdori, tonnada	Ming AQSH dollar	Hajmiga nisbatan, o'sish sur'ati
Jami	328,0	33 461,6	139,1
mevalar va rezavorlar	23,0	955,5	3,5 m
uzum	6,0	776,8	2,9 m.
limon	4,0	0,9	120,9
Olma	13,0	177,8	40,7
sabzavotlar	305,0	32 506,1	118,9
piyoz	27,0	4 496,5	79,7
karam	20,0	1 052,1	74,7
pomidor	8,0	221,8	102,5
sabzi	25,0	279,3	22,2
loviya	38,0	18 896,7	4,3 b.
no'xat	3,0	1 891,3	55,5
boshqalar	184,0	5 668,4	128,5

2025-yil yanvar-sentabr oylarida oziq-ovqat mahsulotlarining asosiy qismi bo'lgan **33,5** mln AQSH dollari qiymatidagi meva-sabzavot eksport qilindi. Bu ko'rsatkich 2024-yilning mos davriga nisbatan **39,1 %** ga ko'paydi va jami eksportdagi ulushi **18,5 %** ni tashkil etdi.

To'qimachilik mahsulotlari eksporti ulushi, % da

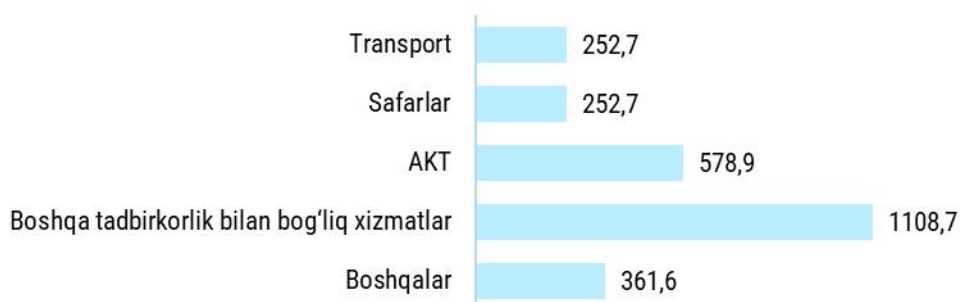


2025-yil yanvar-sentabr oylari yakuni bo'yicha **23,2** mln AQSH dollarilik to'qimachilik mahsulotlari eksporti amalga oshirilib, umumiy eksportning **12,8 %** ini tashkil etib, o'tgan yilga nisbatan **56,4 %** ni tashkil qildi.

Eksport qilingan to'qimachilik mahsulotlari tarkibida ip kalava (**74,0 %**), tayyor to'qimachilik mahsulotlari (**21,0 %**) asosiy ulushni egallagan.

Xizmatlar eksporti tarkibi (ming AQSH dollari)

2025-yil yanvar-sentabr oylari



Mavzuga doir havola : [Xizmatlar eksporti \(xizmatlar turi bo'yicha, oylik\)](#)

Xizmatlar eksporti hajmi **2 554,5** ming AQSH dollarini yoki jami eksport hajmining **1,4 %** ini tashkil etib, 2024-yilning mos davriga nisbatan **17,9 %** ga ko'paydi. Xizmatlar eksporti tarkibining asosiy ulushi transport (**0,1 %**), telekommunikatsiya, kompyuter va axborot (**0,1 %**), boshqa tadbirkorlik bilan bog'liq xizmatlar (**0,6 %**) va boshqa xizmatlar (**0,2 %**) hissasiga to'g'ri kelgan.

III. SIRDARYO VILOYATINING IMPORTI

2025-yilning yanvar-sentabr oylarida import hajmi **436,2** mln AQSH dollariga yetdi va 2024-yilning mos davriga nisbatan **61,5 %** ga ko'paydi. Import tarkibida eng katta ulush, mashinalar va transport asbob-uskunolari (**35,0 %**), oziq-ovqat mahsulotlari va tirik hayvonlar (**24,2 %**) hamda kimyoviy vositalar va shunga o'xshash mahsulotlar (**17,4 %**) hisobiga to'g'ri keldi.

Sirdaryo viloyatining importi tarkibi

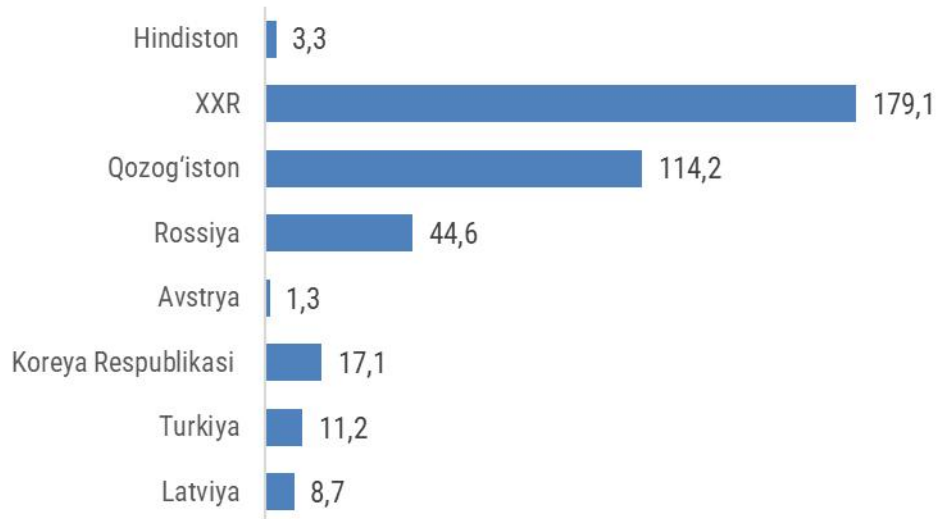
2025-yil yanvar-sentabr oylari

XSST tarkibi	Mln AQSH dollari		O'sish sur'ati, % da		Umumiy hajmga nisbatan % da	
	2024 y.	2025 y.	2024 y.	2025 y.	2024 y.	2025 y.
Jami import	270,0	436,2	73,3	157,0	100,0	100,0
Oziq-ovqat mahsulotlari va tirik hayvonlar	99,1	103,1	71,5	104,1	36,7	23,6
Ichimliklar va tamaki	3,7	2,0	29,4 b	55,3	1,4	0,5
Nooziq-ovqat xomashyo, yoqilg'idan tashqari	5,9	17,7	45,9	3,0 b.	2,2	4,1
Mineral yoqilg'i, yog'lash moylari va shunga o'xshash materiallar	23,5	30,0	88,0	127,1	8,7	6,9
Hayvon va o'simliklar moylari (yog'lari), yog'lar va mumlar	1,6	8,6	21,8	5,3 b.	0,6	2,0
Kimyoviy vositalar va shunga o'xshash mahsulotlar	48,4	73,8	80,3	152,5	17,9	16,9
Sanoat tovarlari	20,7	34,2	95,0	165,3	7,7	7,8
Mashinalar va transport asbob-uskunolari	57,1	145,0	63,2	2,5 b	21,1	33,2
Turli xil tayyor buyumlar	5,3	7,7	63,3	145,9	2,0	1,8
Boshqa tovarlar	4,6	12,5	153,7	2,7 b	1,7	2,9
Xizmatlar	-	1,6	-	-	0,0	0,4

Mavzuga doir havola: [Import tarkibi \(XSST-2008\) \(oylik\)](#)

Tovarlar importi dinamikasi tahliliga ko'ra, 2025-yilning yanvar-senabr oylarida import qilingan tovarlar hajmi, o'tgan yilning mos davriga nisbatan **166,2** mln AQSH dollariga ko'paydi va **436,2** mln AQSH dollarini tashkil etdi. Xizmatlar importi esa **1,6** mln AQSH dollariga yetdi.

Sirdaryo viloyatining yirik importyor hamkor davlatlari (mln AQSH dollari), 2025-yil yanvar-sentabr oylari



2025-yil yanvar-sentabr oylarida Sirdaryo viloyati **43** ta davlatdan tovar va xizmatlar importini amalga oshirdi. Yirik hamkor davlatlar XXR (**41,1** %), Rossiya (**10,2** %), Qozog'iston (**26,2** %), Koreya Respublikasi (**3,9** %), Latviya (**2,0** %), Turkiya (**2,6** %) va Hindiston (**0,8** %) jami importning **86,8** % ni tashkil etdi.

Sirdaryo viloyatining XSST* bo'yicha importi tarkibi (2-xonali)

2025-yil yanvar-sentabr oylari

XSST kodi	XSST bo'limi nomi	Ming AQSH dollari	O'sish sur'ati % da
0	Oziq-ovqat mahsulotlari va tirik hayvonlar	103 141,1	104,1
04	Donli ekinlar va ulardan tayyorlangan mahsulotlar	71 190,2	90,8
06	Shakar, shakardan tayyorlangan mahsulotlar va asal	892,5	36,2
05	Sabzavotlar va mevalar	2 590,6	59,3
01	Go'sht va go'sht mahsulotlari	-	-
07	Kofe, choy, kakao, ziravorlar va ulardan tayyorlangan mahsulotlar	110,9	5,8 b
02	Sut mahsulotlari va qush tuxumlari	-	-
08	Hayvonlar uchun ozuqalar	17 643,2	9,5 b.
09	Har xil oziq-ovqat mahsulotlari va preparatlar	2 577,8	92,7
00	Tirik hayvonlar	8 135,9	99,5
03	Baliq (dengiz sutemizuvchilari bo'lmagan), qisqichbaqasimonlar, mollyuskalar va suvda suzuvchi umurtqasizlar va yarim tayyor mahsulotlar	-	-
1	Ichimliklar va tamaki	2 060,1	55,3
11	Ichimliklar	2 060,1	55,3
12	Tamaki va tamaki mahsulotlari	-	-
2	Nooziq-ovqat xomashyo, yoqilg'idan tashqari	17 701,0	3,0 b.
24	Probka va yog'och-taxtalar	2 765,8	82,3
22	Yog'li urug'lar va yog'li mevalar	5 014,9	9,7 b.



XSST kodi	XSST bo'limi nomi	Ming AQSH dollari	O'sish sur'ati % da
27	O'g'itlar uchun xomashyo va mineral xomashyo	9 039,3	5,3 b.
26	To'qimachilik tolalari va ularning chiqindilari	681,8	-
28	Metall rudalari va metall parchalari	148,8	174,1
25	Qog'oz massasi va makulatura	5,5	9,5
29	Hayvonlar va o'simliklardan kelib chiqqan xomashyo materiallari	21,3	12,0
23	Tabiiy kauchuk	1,5	0,0
21	Terilar, teri xomashyosi va mo'yna, ishlov berilmagan	22,0	-
3	Mineral yoqilg'i, yog'lash moylari va shunga o'xshash materiallar	29 900,0	117,1
33	Neft va neft mahsulotlari va shunga o'xshash materiallar	3 066,5	7,8 b.
	Benzin (avtomobillar uchun)	-	-
35	Elektr toki	-	-
34	Tabiiy yoki sun'iy gaz	6 249,8	79,8
32	Ko'mir, koks va briketlar	20 583,2	134,6
4	Hayvon va o'simliklar moylari (yog'lari), yog'lar va mumlar	8 342,4	5,1 b.
42	O'simlik moylari va yog'lari (xom, tozalangan yoki fraksiyalangan)	8 590,4	5,2 b.
43	Hayvonlar va o'simliklar moylari va yog'lari, qayta ishlangan; hayvonlar va o'simliklardan kelib chiqqan mumlar	63,8	-
41	Hayvonlarning yog'lari	-	-
5	Kimyoviy vositalar va shunga o'xshash mahsulotlar	73 853,5	136,1
54	Tibbiyot va farmatsevtika mahsulotlari	2 982,9	177,9
57	Birlamchi shakldagi plastmassalar	44 938,0	185,7
59	Boshqa joyda tasniflanmagan kimyoviy materiallar va mahsulotlar	10 771,0	124,9
55	Efir moylari, rezinoidlar va attorlik moddalari; hojatxona preparatlari, polirovkalash va yuvish vositalari	428,2	65,2
51	Organik kimyo moddalari	2 916,8	189,4
52	Noorganik kimyo moddalari	1 490,1	165,8
53	Bo'yaydigan va terini oshlovchi moddalar va bo'yoqlar	7 197,9	94,1
58	Birlamchi shaklda bo'lmagan plastmassalar	2 690,8	95,3
56	O'g'itlar	438,5	121,7
6	Sanoat tovarlari	34 235,4	165,3
67	Cho'yan va po'lat	14 488,7	3,4 b.
69	Metallardan tayyorlangan buyumlar, boshqa joyda tasniflanmagan	7 587,5	2,9 b.
65	To'qimachilik yigirilgan ipi, matolar, tayyor buyumlar va shunga o'xshash mahsulotlar	524,6	3,4 b.
62	Rezina buyumlari	1 572,5	2,3 b.
64	Qog'oz, karton va qog'oz massasi, qog'oz yoki kartondan tayyorlangan buyumlar	187,0	77,4
63	Probka va daraxtdan tayyorlangan buyumlar (mebeldan tashqari)	4 805,2	49,2
66	Noruda qazilmalardan olingan mahsulotlar	4 126,2	149,9
68	Rangli metallar	876,9	3,9 b.
61	Teri, teridan tayyorlangan buyumlar, mo'yna	66,7	-
7	Mashinalar va transport asbob-uskunolari	144 975,9	2,5 b.
72	Aniq sohalar uchun maxsus mo'ljallangan mashinalar	46 326,4	2,4 b.
78	Avtomobillar (havo yostiqlaridagi transport vositalari ham) shu jumladan:	31 169,9	2,6 b.
74	Sanoat uchun maxsus bo'lmagan mashinalar va ularning detallari	34 444,1	192,4
77	Elektr mashinalari, apparatlari va jihozlari va ularning elektr qismlari	5 516,8	138,1
76	Elektr aloqasi, ovozni yozish va ovozni eshittirish apparaturalari va uskunolari	99,8	36,2
71	Energiya generatori mashinalari va asbob-uskunalar	23 794,7	31,9 b.
79	Boshqa transport uskunolari	-	-
75	Kanselyariya mashinalari va ma'lumotarni avtomatik ravishda qayta ishlash uchun asbob-uskunalar	332,7	2,5 b.
73	Metallarni qayta ishlash mashinalari		
	Kanselyariya mashinalari va ma'lumotarni avtomatik ravishda qayta ishlash uchun asbob-uskunalar Metallarni qayta ishlash mashinalari	3 291,4	3,7 b.
8	Turli xil tayyor mahsulotlar	7 674,5	136,2
89	Boshqa joyda tasniflanmagan har xil tayyor buyumlar	1 226,3	144,1
87	Maxsus, ilmiy va nazorat asboblari va apparatlari	3 617,2	115,4
82	Mebel va uning qismlari, yotarjoy buyumlari matraslar, matraslar uchun tirgaklar, yostiqlar va shunga oxshash tikilgan mebel	101,2	35,0



XSST kodi	XSST bo'limi nomi	Ming AQSH dollari	O'sish sur'ati % da
81	Blokli binolar, suv o'tkazish, kanalizatsiya, isitish va yoritish uskunolari uchun armatura va mahkamlash moslamalari	2 624,8	3,0 b.
84	Kiyim-kechaklar va ularning anjomlari	43,3	3,5 b
85	Poyabzal	59,3	67,3
83	Yo'l anjomlari, sumkalar va shunga o'xshash konteynerlar	0,2	2,5
88	Fotografik apparatura, uskuna, ishlatiladigan materiallar va optik buyumlar, soatlar	2,2	152,3
9	Boshqa tovarlar	14 379,0	-

2025-yilning yanvar-sentabr oylari yakuni bilan xizmatlar importi hajmi **1 557,9** ming AQSH dollarini yoki jami import hajmining **0,4 %** ini tashkil etdi.

Xizmatlar importi tarkibi (ming AQSH dollarida)

Xizmatlar importi tarkibida avtomobil transport xizmati (**69,5 %**) va temir yo'l transport xizmati (**46,8 %**) ga tegishli bo'ldi.

IV. METAMA'LUMOTLAR

*Tovarlar tashqi savdosi statistika ko'rsatkichlarini shakllantirishda, Tashqi iqtisodiy faoliyat tovar nomenklaturasi (TIF TN) bilan birgalikda, BMTning Xalqaro standartlashgan savdo tasniflagichi (XSST) ishlatiladi. Bu o'z navbatida tahliliy maqsadlarda eksport va import qilinadigan tovarlarni 10 ta katta qismga guruhlash uchun imkon beradi. Tovarlarini XSST bo'yicha kodlashtirish, TIF TN va XSST o'rtasida o'tish kalitlari yordamida amalga oshiriladi.

Tashqi savdo statistikasi, tovarlar va xizmatlar tashqi savdosi asosida shakllantiriladi: tovarlar tashqi savdosi statistikasini shakllantirishda dastlabki ma'lumotlar bo'lib, Bojxona qo'mitasining bojxona yuk deklaratsiyasining ma'lumotlari hamda Milliy statistika qo'mitasining rezedentdan norezedentga o'tuvchi, davlat chegarasini kesib o'tmaydigan va bojxona deklaratsiyasida hisobga olinmaydigan tovarlarni statistik kuzatuvlari hisoblanadi, tashqi savdo xizmatlar statistikasini shakllantirish statistika kuzatuvlari asosida amalga oshiriladi.

V. ALOQADOR BOSHQA HAVOLALAR

[Tashqi savdo aylanmasi hajmi \(yillik\)](#)

[Tashqi savdo aylanmasining o'sish sur'ati \(yillik\)](#)

[Tashqi savdo aylanmasi hajmi \(mamlakatlar kesimida, yillik\)](#)

[Tashqi savdo aylanmasi o'sish sur'ati \(mamlakatlar kesimida, yillik\)](#)

[Eksport hajmi \(hudular kesimida, yillik\)](#)

[Eksport hajmi \(mamlakatlar kesimida, oylik\)](#)

[Import hajmi \(yillik\)](#)

[Importning o'sish sur'ati \(yillik\)](#)