

Sirdaryo viloyatida asosiy kapitalga investitsiyalar

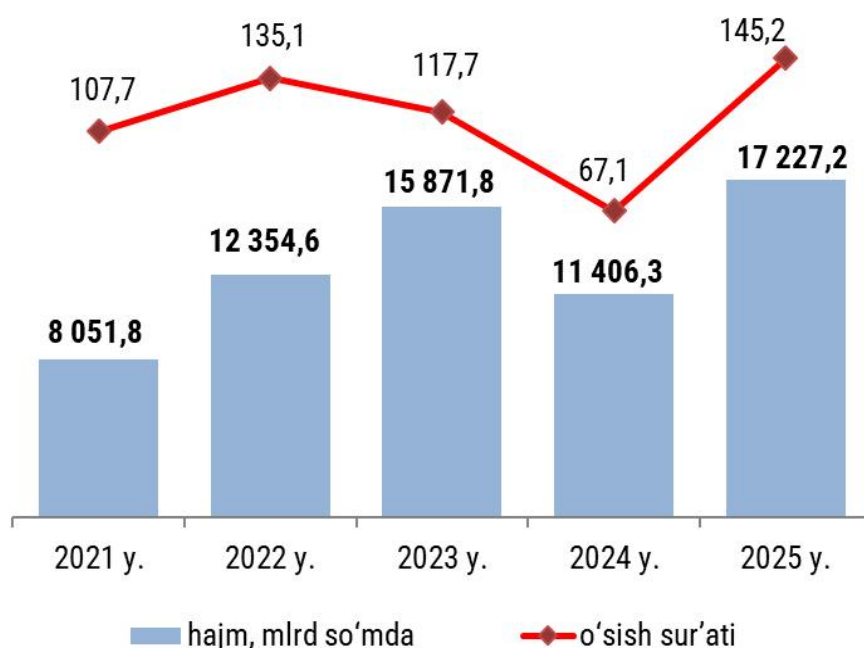
2025-yil yanvar-dekabr oylari uchun

- I. Barcha moliyalashtirish manbalari hisobidan asosiy kapitalga investitsiyalar
- II. Iqtisodiy faoliyat turlari bo'yicha asosiy kapitalga investitsiyalar
- III. Asosiy kapitalga xorijiy investitsiya va kreditlar
- IV. Ijtimoiy soha obyektlarini ishga tushirish
- V. Asosiy kapitalga investitsiyalar bo'yicha uslubiy tushuntirishlar

I. Barcha moliyalashtirish manbalari hisobidan asosiy kapitalga investitsiyalar

So'nggi besh yildagi asosiy kapitalga investitsiyalar hajmi dinamikasi shuni ko'rsatmoqdaki, u deyarli 1,5 barobarga ko'paydi, ayniqsa joriy davrda o'tgan yilga nisbatan 5 820,9 mlrd so'mga ko'p investitsiyalar o'zlashtirildi.

Asosiy kapitalga investitsiyalar dinamikasi



So'nggi besh yil ichida o'sish sur'atlarini ko'radigan bo'lsak, ular o'sib borish tendensiyasiga ega bo'lib, joriy davrda eng yuqori o'sish sur'ati – 145,2 % kuzatilgan bo'lsa, 2024-yida eng past ko'rsatkich qayd etilgan.

Iqtisodiyot va ijtimoiy sohani rivojlantirishga 2025-yil yanvar-dekabr oylarida barcha moliyalashtirish manbalari hisobidan 17 227,2 mlrd so'm asosiy kapitalga investitsiyalar o'zlashtirildi va bu ko'rsatkich 2024-yilning mos davriga nisbatan 145,2 % ni tashkil etdi.

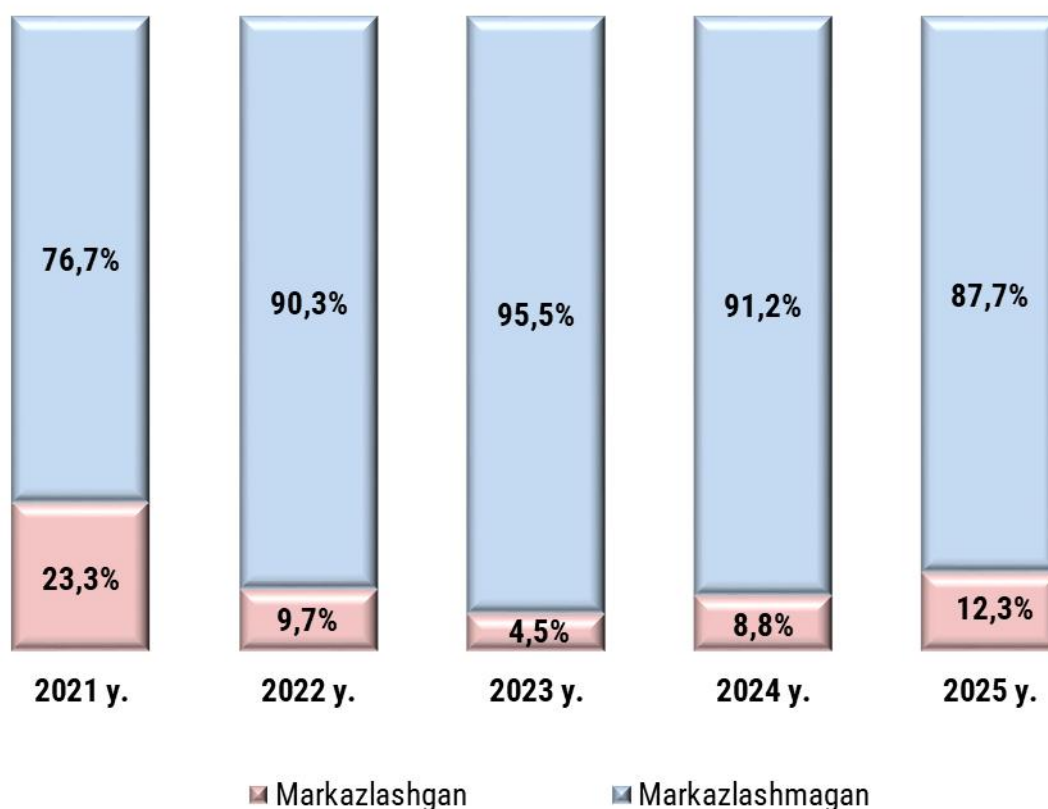


Moliyalashtirish manbalari bo'yicha asosiy kapitalga investitsiyalar

	Hajmi, mlrd so'm	o'sish sur'ati %da	umumiy hajmga nisbatan, %da	
			2024-y.	2025-y.
Jami	17 227,2	145,2	100,0	100,0
markazlashgan investitsiyalar:	2 112,3	2,0 m.	8,8	12,3
respublika budjeti	602,9	74,8	6,8	3,5
Moliya vazirligi huzuridagi suv bilan ta'minlash va kanalizatsiya tizimlarini rivojlantirish jamg'armasi	209,6	187,4	1,0	1,2
Tiklanish va taraqqiyot jamg'armasi mablag'lari	673,6	-	-	3,9
<i>shu jumladan, mln.AQSh dollarida</i>	<i>53,6</i>	<i>-</i>	<i>x</i>	<i>x</i>
O'zbekiston Respublikasi kafolati ostidagi xorijiy kreditlar	626,2	5,2 m.	1,0	3,7
<i>shu jumladan, mln.AQSh dollarida</i>	<i>49,1</i>	<i>5,3 m.</i>	<i>x</i>	<i>x</i>
markazlashmagan investitsiyalar:	15 114,9	139,6	91,2	87,7
korxonalar mablag'lari	1 756,8	101,0	14,6	10,2
aholi mablag'lari	370,4	105,2	2,9	2,1
to'g'ridan-to'g'ri, boshqa va kafolatlanmagan xorijiy kreditlar	12 352,1	151,0	69,0	71,7
<i>shu jumladan, mln.AQSh dollarida</i>	<i>979,8</i>	<i>158,2</i>	<i>x</i>	<i>x</i>
<i>shundan:</i>				
<i>to'g'ridan-to'g'ri xorijiy investitsiyalar</i>	<i>8 475,2</i>	<i>136,4</i>	<i>52,4</i>	<i>49,2</i>
<i>shu jumladan, mln.AQSh dollarida</i>	<i>673,5</i>	<i>143,4</i>	<i>x</i>	<i>x</i>
tijorat banklari kreditlari va boshqa qarz mablag'lari	635,6	114,3	4,7	3,7

2025-yil yanvar-dekabr oylarida markazlashgan moliyalashtirish manbalari hisobidan o'zlashtirilgan investitsiyalar hajmi **2 112,3** mlrd so'mni tashkil etib, 2024-yilning mos davriga nisbatan **2,0** barobar ko'p investitsiyalar o'zlashtirildi. Ularning jami asosiy kapitalga investitsiyalar hajmidagi ulushi esa **12,3** % ga yetdi.

Yillar bo'yicha markazlashgan va markazlashmagan moliyalashtirish manbalari hisobidan asosiy kapitalga investitsiyalar ulushi



2025-yil yanvar-dekabr oylarida markazlashmagan moliyalashtirish manbalari hisobidan o'zlashtirilgan investitsiyalar hajmi 15 114,9 mlrd so'mni tashkil etib, 2024-yilning mos davriga nisbatan 139,6 % ni tashkil etdi. Ularning jami asosiy kapitalga investitsiyalar hajmidagi ulushi esa 87,7 % ga yetdi.

Markazlashmagan moliyalashtirish manbalari ichida to'g'ridan-to'g'ri xorijiy investitsiya va kreditlar ulushi yuqori bo'lib, jami investitsiyalar hajmidagi ulushi 71,7 foizni yoki 12 352,1 mlrd so'mni tashkil etdi.

Shuningdek, korxonalar va aholi mablag'lari hisobidan 2 127,2 mlrd so'm asosiy kapitalga o'zlashtirilib jami investitsiyalar hajmidagi ulushi 12,3 foizni tashkil etdi.

**Hududlar kesimida asosiy kapitalga investitsiyalarning
moliyalashtirish manbalari bo'yicha tarkibi**

	Jami investitsiyalar, mlrd so'm	shu jumladan, moliyalashtirish manbalari bo'yicha: (jamiga nisbatan % da)						
		Respublika budjeti	Korxonalar va tashkilot	Aholi	Xorijiy investitsiya va kredit	Suv bilan ta'minlash va kanalizatsiya tizimlarini rivojlantirish jamg'armasi	Tiklanish va taraqqiyot jamg'armasi	Tijorat bank kreditlari va boshqa qarz mablag'lari
Sirdaryo viloyati	17 227,2	3,5	10,2	2,1	75,4	1,2	3,9	3,7
shaharlar								
Guliston	1 698,2	9,4	23,3	6,4	44,9	4,8	8,5	2,7
Shirin	3 304,6	-	2,8	0,1	96,9	-	0,2	-
Yangiyer	3 204,5	1,2	3,1	0,3	91,2	0,6	0,7	2,9
tumanlar								
Boyovut	1 513,2	3,7	10,2	2,0	77,5	1,3	3,5	1,8
Guliston	584,8	7,3	34,8	3,5	40,9	-	10,5	3,0
Mirzaobod	863,5	4,1	9,9	2,0	70,5	1,5	6,4	5,6
Oqoltin	1 068,7	0,6	5,7	0,9	79,3	-	2,9	10,6
Sardoba	903,7	2,9	14,0	2,1	68,1	0,2	2,8	9,9
Sayxunobod	1 699,2	3,3	4,4	1,0	84,2	0,2	5,0	1,9
Sirdaryo	1 523,9	5,4	27,8	6,7	42,5	0,5	8,3	8,8
Xovos	862,9	12,0	4,7	3,8	60,8	7,4	7,4	3,9

II. Iqtisodiy faoliyat turlari bo'yicha asosiy kapitalga investitsiyalar

Asosiy kapitalga investitsiyalarning iqtisodiy faoliyat turlari bo'yicha tarkibida ishlab chiqarish sanoati yetakchilik qilmoqda. Amalga oshirilayotgan yirik investitsiya loyihalari natijasida ushbu iqtisodiy faoliyat turida jami moliyalashtirish manbalari hisobidan 6 569,7 mlrd so'm yoki jami asosiy kapitalga kiritilgan investitsiyalarning 38,1 foizi o'zlashtirildi.



Iqtisodiy faoliyat turlari bo'yicha asosiy kapitalga o'zlashtirilgan investitsiyalar

	Hajmi, mlrd so'm	umumiy hajmga nisbatan, %da	
		2024- y.	2025- y.
Asosiy kapitalga investitsiyalar – jami	17 227,2	100,0	100,0
shu jumladan:			
qishloq, o'rmon va baliqchilik xo'jaligi	2 220,0	8,8	12,9
Axborot va aloqa	21,6	0,4	0,1
ishlab chiqarish sanoati	6 569,7	23,4	38,1
elektr energiyasi, gaz, bug' va kondensiyalangan havo	3 681,3	42,2	21,4
suv bilan ta'minlash, kanalizatsiya, chiqindilarni yig'ish va qayta foydalanish	383,0	1,8	2,2
Qurilish	423,2	3,8	2,4
ulgurji va chakana savdo, motorli transport vositalari va mototsikllarni ta'mirlash	412,1	5,7	2,4
tashish va saqlash	556,1	1,5	3,2
boshqarish bo'yicha faoliyat va yordamchi xizmatlar ko'rsatish	100,7	0,9	0,6
Davlat boshqaruvi va mudofaa	68,3	0,8	0,4
moliya va sug'urta faoliyati	60,7	0,4	0,3
kasbiy, ilmiy va texnik faoliyat	89,2	0,9	0,5
ta'lim	806,4	2,5	4,7
sog'liqni saqlash va ijtimoiy xizmatlar ko'rsatish	297,5	1,4	1,7
san'at, ko'ngil ochish va dam olish	74,3	0,4	0,4
turar-joy qurilishiga investitsiyalar	1 363,7	3,9	7,9
boshqa faoliyat turlari	99,4	1,2	0,8

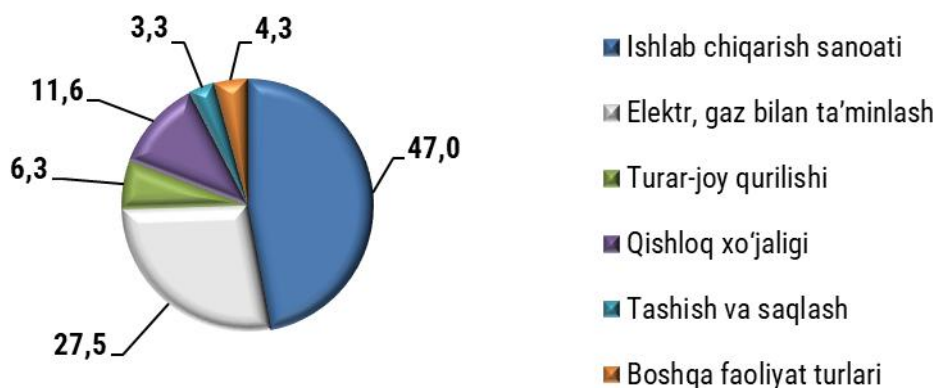
III. Asosiy kapitalga xorijiy investitsiya va kreditlar

2025-yil yanvar-dekabr oylarida jami asosiy kapitalga 1 028,8 mln dollar (12 978,3 mlrd so‘m) xorijiy investitsiya va kreditlar o‘zlashtirilgan bo‘lsa, ulardan 673,5 mln dollari (8 475,2 mlrd so‘m) yoki jami xorijiy investitsiya va kreditlarning 65,3 foizi to‘g‘ridan-to‘g‘ri xorijiy investitsiyalar hissasiga to‘g‘ri keldi.

Hududlar kesimida xorijiy investitsiya va kreditlar, mlrd so‘m

	To‘g‘ridan-to‘g‘ri xorijiy investitsiyalar	O‘z.Res. kafolati ostidagi xorijiy kreditlar	Boshqa xorijiy investitsiya va kafolatlanmagan kreditlar
Sirdaryo viloyati	8 475,2	626,2	3 876,9
shaharlar			
Guliston	73,9	92,2	597,1
Shirin	3 183,6	-	19,9
Yangiyer	1 987,1	36,6	899,3
tumanlar			
Boyovut	574,3	279,4	320,1
Guliston	64,1	30,5	144,7
Mirzaobod	571,6	-	37,7
Oqoltin	399,9	-	447,8
Sardoba	356,6	0,6	258,4
Sayxunobod	660,4	30,5	739,8
Sirdaryo	333,8	30,5	283,6
Xovos	269,9	125,9	128,5

Iqtisodiy faoliyat turlari bo‘yicha asosiy kapitalga xorijiy investitsiya va kreditlar



IV. Ijtimoiy soha obyektlarini ishga tushirish

2025-yil yanvar-dekabr oylarida jami 136,1 ming kv.m turar-joylar ishga tushirilib, 2024-yilning mos davriga nisbatan 102,8 % ni tashkil etdi.

Ko'rib chiqilayotgan davrda viloyat bo'yicha jami 584 ta turar-joylar ishga tushirildi, ularning 311 tasi qishloq joylar hissasiga to'g'ri keldi.

Shuningdek, joriy yilda yangi qurilish va rekonstruksiya hisobiga 41,7 km ichimlik suvi tarmog'i foydalanish topshirilgan bo'lib shundan 36,3 km tarmoq qishloq joylar hissasiga to'g'ri keldi.

Hududlar kesimida ijtimoiy soha obyektlarini ishga tushirish

	Turar-joylar, ming kv.m	Ulardan: qishloq joylarda ming kv.m	Suv tarmog'i, km	Gaz tarmog'i, km
Sirdaryo viloyati	136,1	67,6	41,7	-
shaharlar				
Guliston	54,7		2,1	
Shirin	1,0		-	-
Yangiyer	4,5		3,3	-
tumanlar				
Boyovut	5,6	5,0	3,6	-
Guliston	4,1	4,1	-	-
Mirzaobod	2,2	2,2	-	-
Oqoltin	0,8	0,4	-	-
Sardoba	4,2	3,3	-	-
Sayxunobod	2,1	2,1	1,9	-
Sirdaryo	47,8	41,4	2,8	-
Xovos	9,1	9,1	28,0	-

V. Asosiy kapitalga investitsiyalar bo'yicha uslubiy tushuntirishlar va metama'lumotlar

Asosiy kapitalga o'zlashtirilgan investitsiyalarga barcha turdagi qurilish ishlariga qilingan xarajatlar; asbob-uskunalarini montaj qilish bo'yicha xarajatlar; mashina, asbob-uskunalar (montaj talab etiladigan va talab etilmaydigan), transport vositalari, jihoz va xo'jalik inventarini sotib olish; boshqa kapital ishlar va xarajatlar kiradi. Asosiy kapitalga o'zlashtirilgan investitsiyalar hajmi to'g'risidagi ma'lumotlar, ilgari boshqa tashkilotlarning asosiy fondlarida hisobga olingan asbob-uskunalar, binolar va inshootlar (yoki ularning ehtiyot qismlari)ni sotib olishga qilingan xarajatlarsiz keltirilgan.

Chet el investitsiyalari – asosan kelgusida foyda olish maqsadida, O'zbekiston Respublikasi hududidagi korxonalar va tashkilotlarga kiritilgan chet el kapitali.

To'g'ridan-to'g'ri xorijiy investitsiyalar bu – korxonaga to'liq egalik qiluvchi yoki korxonalar aksionerlik kapitalining 10 % dan kam bo'lmagan qismini nazorat qiluvchi, ya'ni korxonani boshqarishda ishtirok etish huquqiga ega bo'lgan, to'g'ridan-to'g'ri xorijiy investor yuridik yoki jismoniy shaxs tomonidan kiritilgan investitsiyalar.

Barcha moliyalashtirish manbalari hisobidan asosiy kapitalga kiritilgan investitsiyalar yangi va import orqali xarid qilingan asosiy vositalarni o'z ichiga oladi. Bularga: ularning boshlang'ich qiymatini oshirishga olib keladigan yangi qurilish, kengaytirish, obyektlarni rekonstruksiya va modernizatsiya qilish uchun ketgan xarajatlar, mashinalar, asbob-uskunalar, transport vositalari, yer holatini yaxshilash uchun xarajatlar, geologik qidiruv ishlariga, asosiy podani shakllantirishga va ko'p yillik o'simliklarni o'tkazishga ketgan xarajatlar kiradi.

Mazkur ko'rsatkichga shuningdek moliyalashtirishining barcha manbalari hisobidan asosiy kapitalga o'zlashtirilgan investitsiyalar hamda texnik va hayriya yordam, "MEN" shartnomalari, ta'sischilarning yangi asosiy vosita sifatidagi badallari, shuningdek intellektual mulkchilik obyektlariga va intellektual faoliyat mahsulotlariga investitsiyalar kiritiladi.

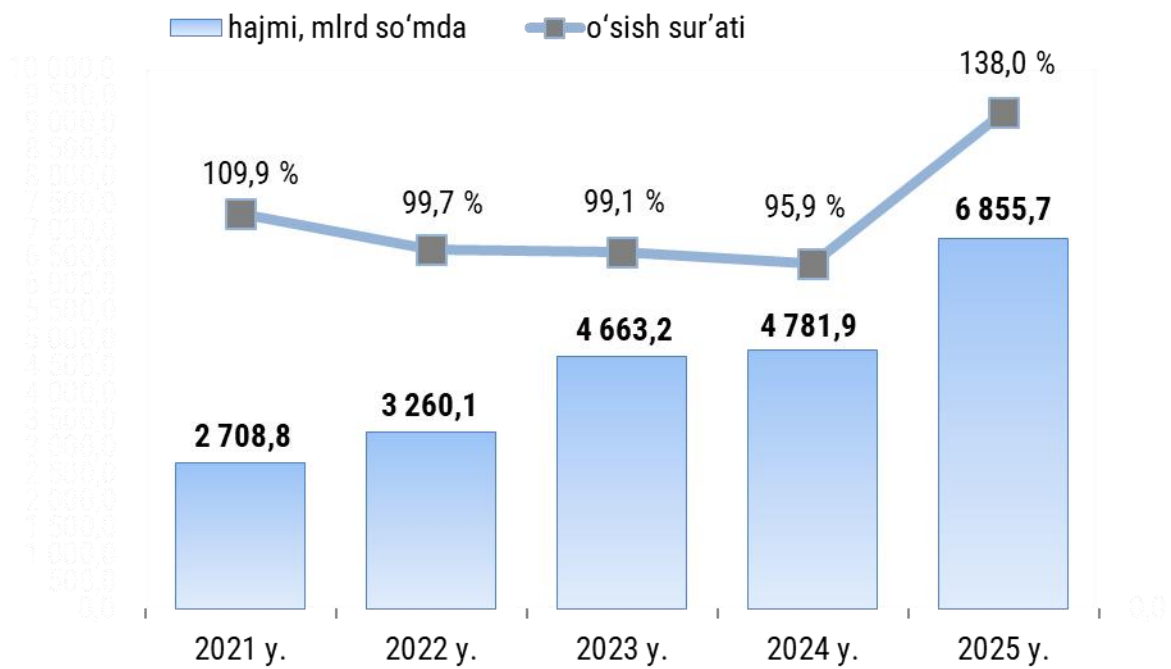
Sirdaryo viloyatida bajarilgan qurilish ishlari 2025-yil yanvar-dekabr oylari uchun

- I. Jami bajarilgan qurilish ishlari
- II. Umumiy hajmdan yangi qurilish, rekonstruksiya, kengaytirish, texnik qayta qurollantirish ishlari
- III. Iqtisodiy faoliyat turlari bo'yicha qurilish ishlari
- VI. Jami qurilish ishlari hajmining korxonalar turlari bo'yicha taqsimoti
- V. Qurilish ishlari bo'yicha uslubiy tushuntirishlar

I. Jami bajarilgan qurilish ishlari

2025-yilning yanvar-dekabr oylarida, Sirdaryo viloyatida jami 6 855,7 mlrd so'mlik qurilish ishlari bajarilib, 2024-yilning mos davriga nisbatan 138,0 % ni tashkil etdi.

Bajarilgan qurilish ishlari dinamikasi



2025-yilning yanvar-dekabr oylarida shahar va tumanlar kesimida tahlil qilinganda Mirzaobod tumani (1 948,0 mlrd so'm), Guliston shahri (1 039,8 mlrd so'm) va Yangiyer shaharlarida (629,2 mlrd so'm) qurilish ishlarining yuqori hajmi qayd etildi.

Shahar va tumanlar kesimida qurilish ishlari hajmi va o‘shish sur‘ati

	Hajm, mlrd so‘m	O‘shish sur‘ati, %
Sirdaryo viloyati *	6 855,7	138,0
Guliston sh.	1 039,8	103,8
Shirin sh.	344,4	108,1
Yangiyer sh.	629,2	148,0
Boyovut	127,0	112,9
Guliston	168,6	119,2
Mirzaobod	1 948,0	2,2 m.
Oqoltin	108,2	111,2
Sardoba	401,6	2,4 m.
Sayxunobod	141,8	110,2
Sirdaryo	404,0	104,2
Xovos	159,0	103,4

* Viloyat umumiy ko‘rsatkichida hududlarga taqsimlanmagan hajmni hisobga olgan holda.

Mavzuga doir ko‘rsatkichlar:

[Qurilish ishlari hajmi \(oylik\)](#)

[Qurilish ishlari hajmi \(yillik\)](#)

II. Umumiy hajmdan yangi qurilish, rekonstruksiya, kengaytirish, texnik qayta jihozlash ishlari

Bajarilgan qurilish ishlarining katta qismi yangi bino va inshootlarni qurishga tegishli. Jami qurilish ishlarining 62,1 foizi yoki **4 258,3** mlrd so‘m qurilish ishlari aynan iqtisodiyotda yangi ishlab chiqarish quvvatlari, turar-joy va boshqa ijtimoiy obyektlarni yaratishga qaratilgan. Jumladan:

Yirik qurilish tashkilotlari – **1 081,7** mlrd so‘m, *jamiga nisbatan ulushi* – **25,4** %;

Kichik korxonalar va mikrofirmalar – **2 573,4** mlrd so‘m *hamda ulushi* – **60,4** %;

Norasmiy sektor – **603,2** mlrd so‘m *hamda ulushi* – **14,2** %.

III. Iqtisodiy faoliyat turlari bo‘yicha qurilish ishlari

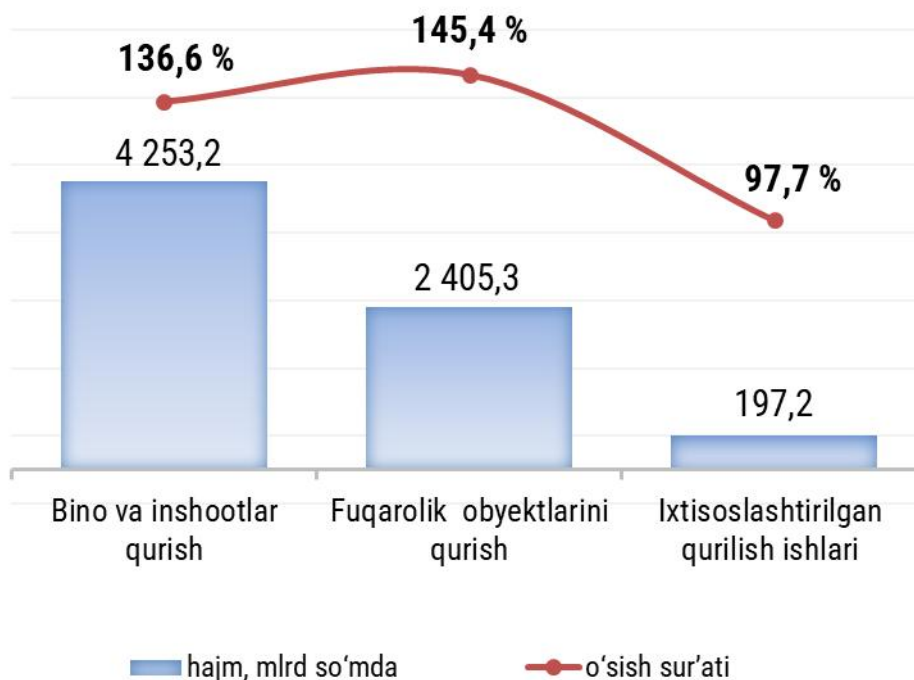
2025-yilning yanvar-dekabr oylarida Sirdaryo viloyatida bajarilgan qurilish ishlarining iqtisodiy faoliyat turlari bo‘yicha taqsimlanishi quyidagicha:

- binolar va inshootlar qurish yo‘nalishi 62,0 % ulushni tashkil etib, 2024-yilning mos davriga nisbatan 136,6 % ni tashkil etdi;

- fuqarolik obyektlarini qurish yoʻnalishi 35,1 % ulushni tashkil etib, 2024-yilning mos davriga nisbatan 145,4 % ni tashkil etdi;

- ixtisoslashtirilgan qurilish ishlari yoʻnalishi 2,9 % ulushni va 2024-yilning mos davriga nisbatan 97,7 % ni tashkil etdi.

Iqtisodiy faoliyat turlari boʻyicha qurilish ishlari oʻsish surʻati va hajmi



Bino va inshootlar qurilishining asosiy koʻrsatkichlari

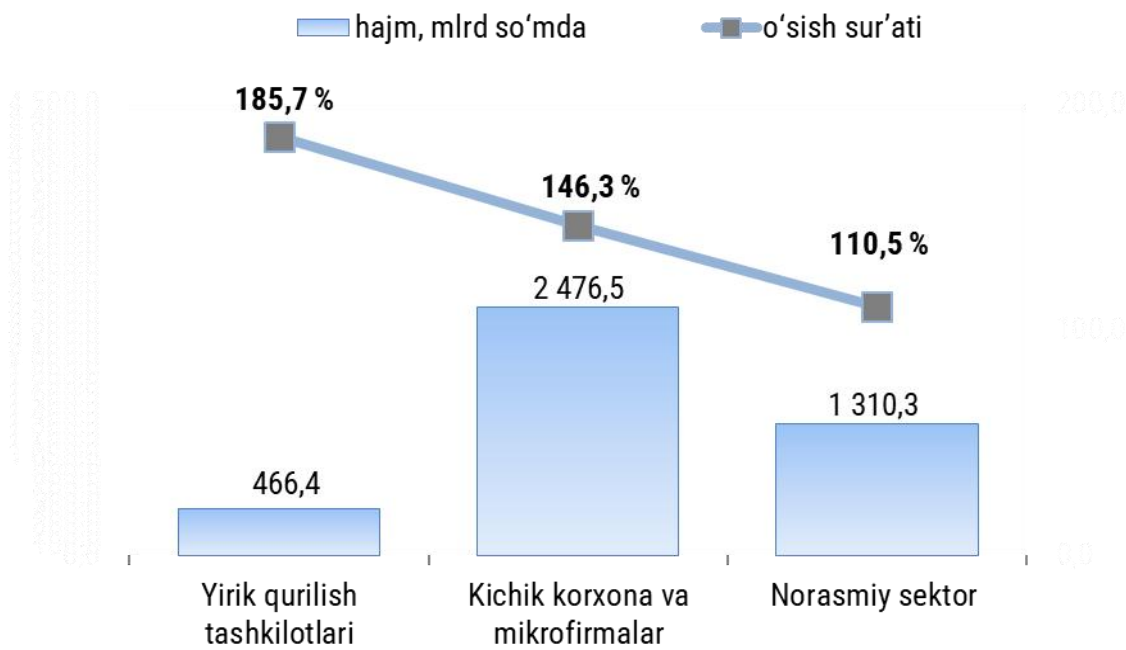
Amaldagi statistik kuzatuv shakllarida 2015-yilning 1-yanvaridan boshlab, “Oʻzbekiston Respublikasi iqtisodiy faoliyat turlari boʻyicha mahsulot (mahsulot, ish, xizmat)lar statistik tasniflagichi (MST)”ga muvofiq “Qurilish faoliyati boʻyicha oʻz kuchi bilan bajarilgan qurilish ishlari hajmi” koʻrsatkichi qoʻllaniladi.

Bino va inshootlarni qurish boʻyicha qurilish ishlari tarkibida yirik qurilish tashkilotlari tomonidan bajarilgan qurilish ishlari ulushi 11,0 % ni tashkil etib, 2024-yilning mos davridagi koʻrsatkichga nisbatan 2,9 % ga koʻpaydi.

Ushbu faoliyat turida kichik korxonalar va mikrofirmalar hissasiga toʻgʻri kelgan ulush 2024-yilning mos davriga nisbatan 3,6 % ga koʻpayib 58,2 % ni tashkil etdi.

Norasmiy sektorning ulushi esa 2024-yilning mos davriga nisbatan 6,5 % ga kamayib, 30,8 % ni tashkil etdi.

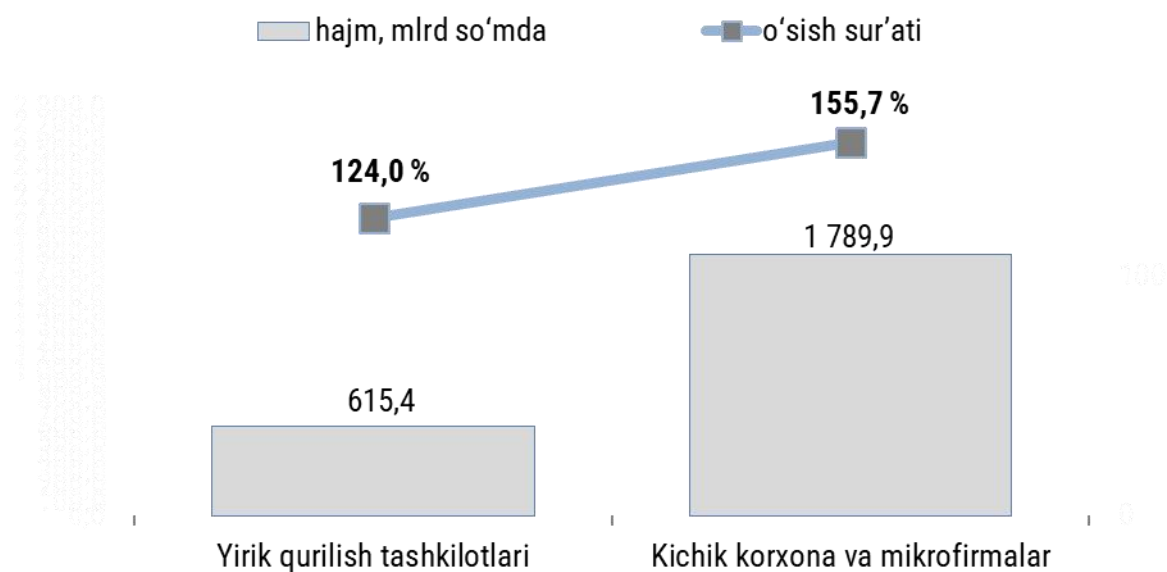
Bino va inshootlar qurilishining hajmi va o'sish sur'ati



Fuqarolik obyektlari qurilishining asosiy ko'rsatkichlari

Fuqarolik obyektlarini qurish bo'yicha yirik qurilish tashkilotlari tomonidan bajarilgan qurilish ishlari hajmining ulushi 25,6 % ni tashkil etdi va 2024-yilning mos davriga nisbatan 4,6 % ga kamaydi. Shuningdek, kichik korxonalar va mikrofirmalar hissasiga to'g'ri kelgan ulush 2024-yilning mos davriga nisbatan 4,6 % ga ko'payib 74,4 % ni tashkil etdi.

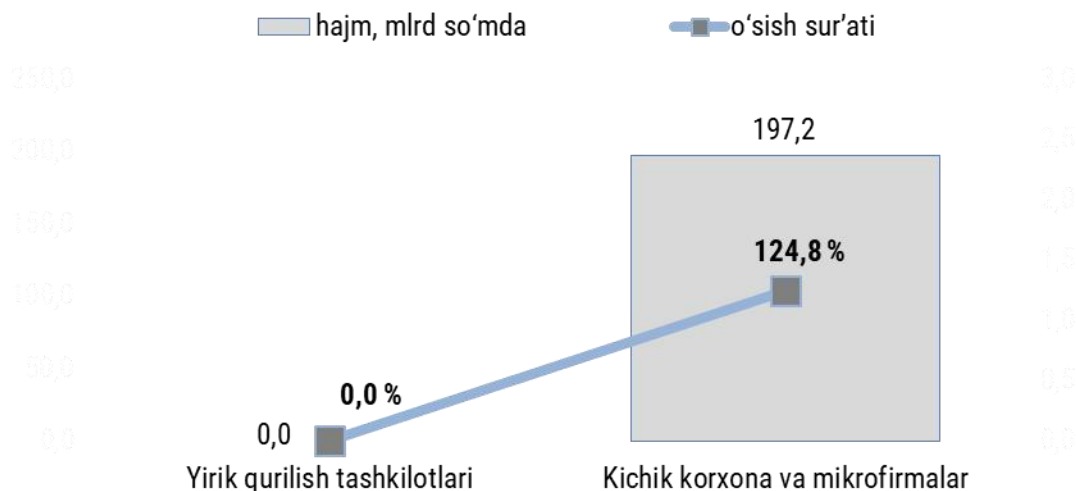
Fuqarolik obyektlari qurilishining hajmi va o'sish sur'ati



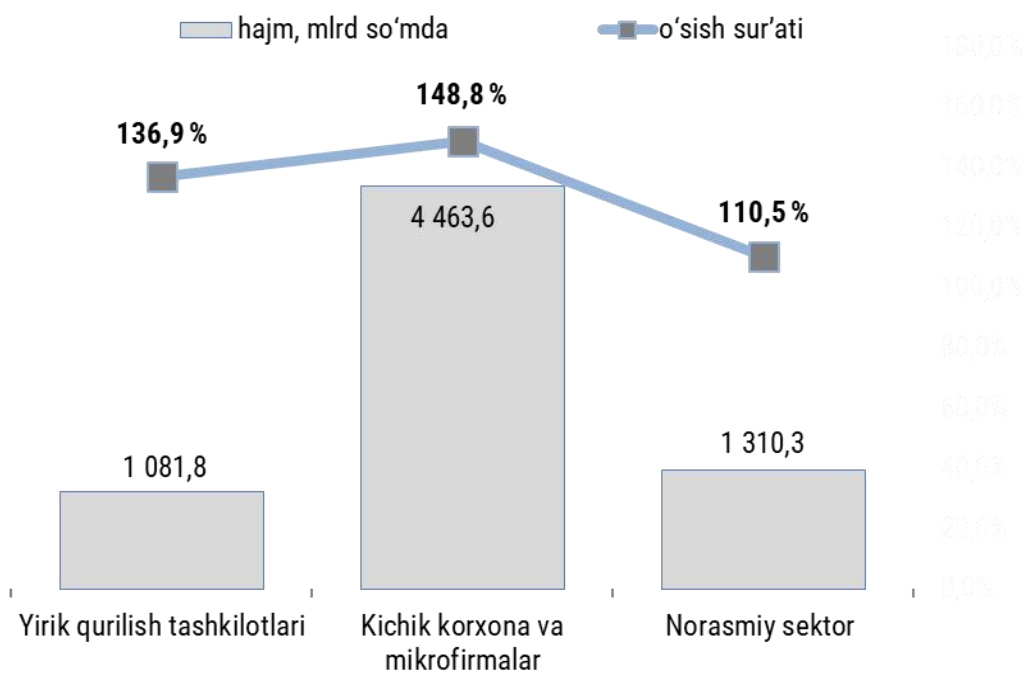
Ixtisoslashtirilgan qurilish ishlarining asosiy ko'rsatkichlari

Ixtisoslashtirilgan qurilish ishlari tarkibida kichik korxonalar va mikrofirmalar hissasiga to'g'ri kelib, 2024-yilning mos davriga nisbatan 21,3 % ga ko'paydi.

Korxonalar turlari bo'yicha ixtisoslashtirilgan qurilish ishlari hajmi va o'sish sur'ati



IV. Jami qurilish ishlari hajmining korxonalar turlari bo'yicha taqsimoti va o'sish





Yirik qurilish tashkilotlari tomonidan 2025-yilning yanvar-dekabr oylarida bajarilgan qurilish ishlari hajmi 1 081,8 mlrd soʻmni tashkil etdi. Koʻrib chiqilayotgan davrda qurilish ishlari hajmi 2024-yilning mos davriga nisbatan 136,9 % ni va ularning umumiy hajmdagi ulushi 0,2 % ga kamayib, 15,8 % ni tashkil etdi.

2025-yilning yanvar-dekabr oylarida kichik korxonalar va mikrofirmalar tomonidan bajarilgan qurilish ishlari hissasiga jami qurilish ishlari hajmining 65,1 foizi toʻgʻri kelib, 2024-yilning mos davriga nisbatan 4,4 % ga koʻpaydi. Shuningdek, ular hissasiga toʻgʻri kelgan qurilish ishlari hajmi 2024-yilning mos davriga nisbatan 148,8 % ni tashkil etgan holda 4 463,6 mlrd soʻm miqdorida qayd etildi.

**Shahar va tumanlar kesimida korxonalar turlari boʻyicha
bajarilgan qurilish ishlari**

	Hajm, mlrd soʻm			Oʻsish surʼati, % da		
	Yirik	Kichik va mikrofirma	Norasmiy sektor	Yirik	Kichik va mikrofirma	Norasmiy sektor
Sirdaryo viloyati *	1 081,8	4 463,6	1 310,3	136,9	148,8	110,5
Guliston sh.	43,5	848,4	147,9	97,8	104,5	102,1
Shirin sh.	240,5	95,6	8,3	105,8	114,5	109,2
Yangiyer sh.	-	605,7	23,5	-	151,8	88,9
Boyovut	31,1	41,5	54,4	4,8 m.	75,0	107,4
Guliston	33,2	101,5	33,9	192,4	113,6	97,1
Mirzaobod	195,1	1 720,7	32,2	95,9	2,7 m.	102,1
Oqoltin	29,6	55,5	23,1	135,4	105,6	100,6
Sardoba	212,0	162,5	27,1	11,8 m.	135,1	103,5
Sayxunobod	7,8	105,2	28,8	76,2	115,5	105,1
Sirdaryo	77,2	195,1	131,7	161,3	86,6	115,3
Xovos	28,6	81,1	49,3	73,7	123,6	99,7

Norasmiy sektorda qurilish ishlarining ulushi 19,1 foizni yoki 1 310,3 mlrd soʻmni tashkil etib, 2024-yilning mos davriga nisbatan 110,5 foizni tashkil etdi. Shundan 597,7 mlrd soʻmi yakka tartibdagi uy-joy qurilishiga toʻgʻri kelib, 2024-yilning mos davriga nisbatan 110,3 foizni, jismoniy shaxslar tomonidan noturar-joylar qurilishi 5,5 mlrd soʻmni, yakka tartibdagi turar-joylarni taʼmirlash ishlari 707,1 mlrd soʻmni yoki oʻtgan yilning mos davriga nisbatan 110,8 foizni tashkil etdi.

V. Qurilish ishlari uslubiy tushuntirishlar va metama'lumotlar

Qurilish ishlari – bino va inshootlarni barpo etish, qayta tiklash, kengaytirish, kapital va joriy ta'mirlash ishlari majmuasi sifatida qurilish ishlab chiqarishining natijasidir.

Qurilish ishlari qiymatiga qurilish uchastkalarining o'zlashtirish ishlari rejasini tuzish va tayyorlash, suv ta'minoti, issiqlik, kanalizatsiya, poydevorlarni o'rnatish, devorlarni ko'tarish, bino konstruksiyalarini montaj qilishning sanitar-texnika ishlari, boshqa pudrat ishlari (ishga tushirish va sozlash, gidroyuvish ishlari, yer qatlamini ochish, texnik-madaniy ishlar va boshqalar) kiritiladi.

Qurilish ishlarining statistik hisobi hisobot davrining amaldagi narxlarida, qo'shilgan qiymat solig'ini qo'shmagan holda, to'lov muddatidan qat'i nazar, hisobot davrida haqiqatda bajarilgan hajm bo'yicha amalga oshiriladi.

Qurilish ishlari hajmi bo'yicha statistik ma'lumotlar quyidagilar asosida shakllantiriladi:

- a) qurilish faoliyatini olib boruvchi yuridik shaxslarning statistika hisobotlari (oylik, yillik);
- b) kichik korxonalar va mikrofirmalar faoliyatining choraklik tanlanma kuzatuv natijalari;
- d) jismoniy shaxslar tomonidan yakka tartibdagi uy-joy va noturar-joy obyektlar qurilishi monitoringi bilan shug'ullanuvchi Davlat kadastrlari palatasining Qoraqalpog'iston Respublikasi boshqarmasi statistika hisobotlari;
- e) foydalanishga topshirilgan yakka tartibdagi uy-joylarni tanlama statistik kuzatuv ma'lumotlari;
- f) yakka tartibdagi uy-joylarni xo'jalik usuli bilan ta'mirlash hajmini statistik baholash.