

SIRDARYO VILOYATINING TASHQI SAVDO AYLANMASI

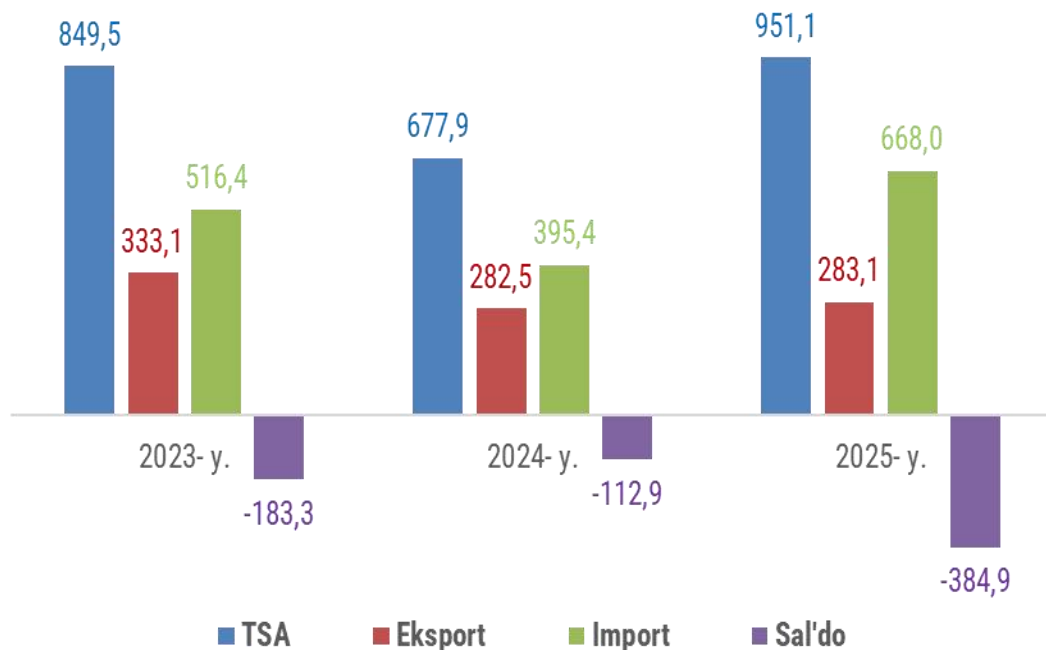
2025-yil yanvar-dekabr oylari uchun dastlabki ma'lumot

- I. [Tashqi savdo aylanmasi](#)
- II. [Eksport hajmi](#)
- III. [Import hajmi](#)
- IV. [Metama'lumotlar](#)
- V. [Aloqador boshqa havolalar](#)

I. TASHQI SAVDO AYLANMASI

2025-yil yanvar-dekabr oylarida viloyatning tashqi savdo aylanmasi (matnda TSA) 951,1 mln AQSH dollariga yetdi va 2024-yilning yanvar-dekabr oylariga nisbatan 273,1 mln AQSH dollariga yoki 40,3 % ga ko'paydi.

Tashqi savdo aylanmasi (mln AQSH dollari)



TSAda eksport hajmi 283,1 mln AQSH dollariga (2024-yilning yanvar-dekabr oylariga nisbatan 0,2 % ga ko'paydi) va import hajmi 668,0 mln AQSH dollariga (68,9 % ga ko'paydi) yetdi. Hisobot davrida – 384,9 mln AQSH dollari qiymatida manfiy tashqi savdo balansi qayd etildi.

**Sirdaryo viloyatining yirik hamkor davlatlar
bilan tashqi savdo aylanmasi dinamikasi (mln AQSH dollari)**
Yanvar-dekabr oylari

Davlatlar	2023 y.	2024 y.	2025 y.
XXR	179,8	142,7	332,6
Rossiya	133,5	104,4	132,9
Qozog'iston	225,8	205,2	214,0
Turkiya	37,0	12,7	25,7
Afg'oniston	151,5	117,4	107,2
Koreya Respublikasi	3,3	14,8	22,2
Pokiston	12,4	10,7	11,4

Sirdaryo viloyati jahonning **66** mamlakati bilan savdo aloqalarini amalga oshirib kelmoqda. TSAning nisbatan salmoqli hissasi XXRda (**33,9 %**), Rossiyada (**14,0 %**), Qozog'istonda (**22,5 %**), Pokiston (**1,2 %**) va Afg'onistonda (**11,3 %**) qayd etilgan.

II. SIRDARYO VILOYATINING EKSPORTI TARKIBI

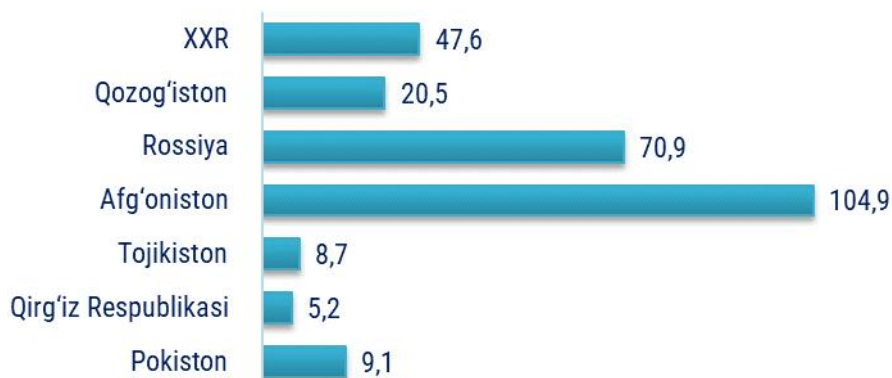
Yanvar-dekabr oylari

Tarkibi	Mln AQSH dollari		O'zgarish sur'ati, % da		Umumiy hajmga nisbatan, % da	
	2024 y.	2025 y.	2024 y.	2025 y.	2024 y.	2025 y.
Jami eksport	283,8	283,1	84,9	100,2	100,0	100,0
Oziq-ovqat mahsulotlari va tirik hayvonlar	147,7	151,3	81,0	102,4	52,1	53,4
Ichimliklar va tamaki	0,0	0,0	0,0	0,0	0,0	0,0
Nooziq-ovqat xomashyo, yoqilg'idan tashqari	11,1	5,9	127,1	53,2	3,9	2,1
Mineral yoqilg'i, yog'lash moylari va shunga o'xshash materiallar	0,8	0,6	28,8 m.	75,0	0,3	0,2
Hayvon va o'simliklar moylari (yog'lari), yog'lar va mumlar	0,04	0,03	57,1	66,7	0,01	0,01
Kimyoviy vositalar va shunga o'xshash mahsulotlar	8,0	22,3	51,3	2,8 m	2,8	7,9
Sanoat tovarlari	83,9	70,1	88,5	83,5	29,6	24,8
Mashinalar va transport asbob-uskunolari	5,1	1,7	82,9	33,3	1,8	0,6
Turli xil tayyor buyumlar	22,1	22,3	95,2	96,5	7,8	7,9
Boshqa tovarlar		3,9	-	-	-	1,4
Xizmatlar	5,1	5,0	149,8	98,0	1,8	1,8

Mavzuga doir havola: [Eksport tarkibi \(XSST-2008\) \(oylik\)](#)

Eksport tarkibida tovarlar ulushi **94,0 %** ni tashkil etib, asosiy ulush sanoat tovarlari (**24,8 %**), oziq-ovqat mahsulotlari va tirik hayvonlar (**53,4 %**), kimyoviy vositalar va shunga o'xshash mahsulotlar (**7,9 %**) va turli xil tayyor buyumlar (**7,9 %**) hissasiga to'g'ri kelmoqda.

Sirdaryo viloyatining yirik eksportyor hamkor davlatlari
(mln AQSH dollari)



Mavzuga doir havola: [Eksport hajmi \(mamlakatlar kesimida, oylik\)](#)

2025-yil yanvar-dekabr oylarida tashqi savdo aylanmasida tovarlar va xizmatlar eksporti bo'yicha asosiy hamkorlarimiz Rossiya (**25,1 %**), XXR (**16,8 %**), Afg'oniston (**37,1 %**), Qozog'iston (**7,2 %**), Tojikiston (**3,1 %**) va Pokiston (**3,2 %**) kabi davlatlar bo'lgan. Ularning umumiy eksportdagi ulushi **92,5 %** ni tashkil etdi.

Sirdaryo viloyatining xsst bo'yicha eksporti tarkibi (2-xonali)

2025-yil Yanvar-dekabr oylari

XSST kodi	XSST bo'limi nomi	Ming AQSH dollari	O'sish sur'ati % da
0	Oziq-ovqat mahsulotlari va tirik hayvonlar	151 250,4	102,4
05	Sabzavotlar va mevalar	52 872,8	132,0
04	Donli ekinlar va ulardan tayyorlangan mahsulotlar	95 594,2	95,5
02	Sut mahsulotlari va qush tuxumlari	2 021,9	59,0
01	Go'sht va go'sht mahsulotlari	-	-
07	Kofe, choy, kakao, ziravorlar va ulardan tayyorlangan mahsulotlar	3,9	2,1
08	Hayvonlar uchun ozuqalar	-	-
06	Shakar, shakardan tayyorlangan mahsulotlar va asal	33,4	26,0
09	Har xil oziq-ovqat mahsulotlari va preparatlar	-	-
00	Tirik hayvonlar	724,2	16,1 m.
03	Baliq (dengiz sutemizuvchilari bo'lmagan), qisqichbaqasimonlar, mollyuskalar va suvda suzuvchi umurtqasizlar va yarim tayyor mahsulotlar	-	-
1	Ichimliklar va tamaki	-	-
12	Tamaki va tamaki mahsulotlari	-	-
11	Ichimliklar	-	-
2	Nooziq-ovqat xomashyo, yoqilg'idan tashqari	5 879,8	53,2
26	To'qimachilik tolalari va ularning chiqindilari	4 634,3	56,0
29	Hayvonlar va o'simliklardan kelib chiqqan xomashyo materiallari	478,8	147,1
28	Metall rudalari va metall parchalari	-	-
27	O'g'itlar uchun xomashyo va mineral xomashyo	112,7	168,0
25	Qog'oz massasi va makulatura	-	-
22	Yog'li urug'lar va yog'li mevalar	654,0	79,4
23	Tabiiy kauchuk	-	-
24	Probka va yog'och-taxtalar	-	-
3	Mineral yoqilg'i, yog'lash moylari va shunga o'xshash materiallar	585,6	18,8 m.
33	Neft va neft mahsulotlari va shunga o'xshash materiallar	308,4	-
34	Tabiiy yoki sun'iy gaz	-	-



XSST kodi	XSST bo'limi nomi	Ming AQSH dollari	O'sish sur'ati % da
35	Elektr toki	-	-
32	Ko'mir, koks va briketlar	277,2	90,1 m
4	Hayvon va o'simliklar moylari (yog'lari), yog'lar va mumlar	26,0	76,0
42	O'simlik moylari va yog'lari (xom, tozalangan yoki fraksiyalangan)	26,0	76,0
43	Hayvonlar va o'simliklar moylari va yog'lari, qayta ishlangan; hayvonlar va o'simliklardan kelib chiqqan mumlar	-	-
5	Kimyoviy vositalar va shunga o'xshash mahsulotlar	22 069,7	2,7 m.
52	Noorganik kimyo moddalari	6,9	6,9 m
56	O'g'itlar	1 103,5	112,9
57	Birlamchi shakldagi plastmassalar	-	-
59	Boshqa joyda tasniflanmagan kimyoviy materiallar va mahsulotlar	12 534,8	9,9 m
54	Tibbiyot va farmatsevtika mahsulotlari	2 758,9	113,8
51	Organik kimyo moddalari	-	-
55	Efir moylari, rezinoidlar va attorlik moddalari; hojatxona preparatlari, polirovkalash va yuvish vositalari	-	-
53	Bo'yaydigan va terini oshlovchi moddalar va bo'yoqlar	98,0	45,8
58	Birlamchi shaklda bo'lmagan plastmassalar	5 567,6	181,2
6	Sanoat tovarlari	70 067,1	83,3
65	To'qimachilik yigirilgan ipi, matolar, tayyor buyumlar va shunga o'xshash mahsulotlar	39 643,9	71,9
68	Rangli metallar	-	-
69	Metallardan tayyorlangan buyumlar, boshqa joyda tasniflanmagan	780,7	2,8 m
66	Noruda qazilmalardan olingan mahsulotlar	15 413,2	137,2
67	Cho'yan va po'lat	154,3	7,0 m
61	Teri, teridan tayyorlangan buyumlar, mo'yna	13 882,0	83,4
64	Qog'oz, karton va qog'oz massasi, qog'oz yoki kartondan tayyorlangan buyumlar	0,6	1,4
63	Probka va daraxtdan tayyorlangan buyumlar (mebeldan tashqari)	144,3	23,1
62	Boshqa joyda tasniflanmagan kauchuk mahsulotlar	48,1	75,0
7	Mashinalar va transport asbob-uskunolari	1 754,5	33,3
78	Avtomobillar (havo yostiichalari transport vositalari ham) shu jumladan: avtomobillarning qismlari va anjomlari	32,9	45,1
77	Elektr mashinalari, apparatlari va jihozlari va ularning elektr qismlari	8,7	7,2
71	Energiya generatori mashinalari va asbob-uskunalar	1,6	2,7
74	Sanoat uchun maxsus bo'lmagan mashinalar va ularning detallari	718,7	14,7
76	Elektr aloqasi, ovozni yozish va ovozni eshittirish apparaturalari va uskunolari	19,9	8,1 m
72	Aniq sohalar uchun maxsus mo'ljallangan mashinalar	55,2	41,5
79	Boshqa transport uskunolari	882,0	-
73	Metallarni qayta ishlash mashinalari	-	-
75	Kanselyariya mashinalari va ma'lumotarni avtomatik ravishda qayta ishlash uchun asbob-uskunalar	35,5	11,9 m
8	Turli xil tayyor mahsulotlar	22 310,9	96,5
84	Kiyim-kechaklar va ularning anjomlari	21 857,2	97,3
89	Boshqa joyda tasniflanmagan har xil tayyor buyumlar	201,4	39,7
87	Maxsus, ilmiy va nazorat asboblari va apparatlari	42,7	170,6 m
82	Mebel va uning qismlari, yotarjoy buyumlari matraslar, matraslar uchun tirgaklar, yostiqlar va shunga oxshash tikilgan mebel	187,7	2,3 m
85	Poyabzal	-	-
83	Yo'l anjomlari, sumkalar va shunga o'xshash konteynerlar	-	-
81	Blokli binolar, suv o'tkazish, kanalizatsiya, isitish va yoritish uskunolari uchun armatura va mahkamlash moslamalari	22,2	129,7
88	Fotografik apparatura, uskuna, ishlatiladigan materiallar va optik buyumlar, soatlar	-	-
9	Boshqa tovarlar	9 197,1	104,9

2025-yil yanvar-dekabr oylarida **52 872,8** tonna meva va sabzavotlar eksporti amalga oshirilgan bo'lib, ushbu ko'rsatkich 2024-yilning mos davriga nisbatan **79,6%** yoki **18,1** tonnaga kamaydi.

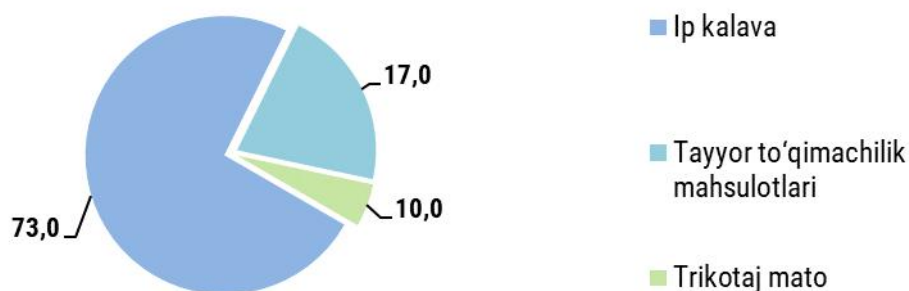
Meva va sabzavotlar eksporti

2025-yil Yanvar-dekabr oylari

	Miqdori, tonnada	Ming AQSH dollar	Hajmiga nisbatan, o'sish sur'ati
Jami	70 523,9	52 872,8	132,0
mevalar va rezavorlar	679,5	565,0	28,8
uzum	392,2	392,5	26,2
limon	1,0	2,6	10,5
Olma	286,3	169,9	39,3
sabzavotlar	69 844,4	52 307,8	166,2
piyoz	16 575,5	4 195,5	78,7
karam	2 464,0	1 013,1	62,6
pomidor	209,6	218,4	94,0
sabzi	1 253,6	333,7	31,4
loviya	24 751,5	35 757,8	2,9 m.
no'xat	11 553,5	3 183,4	59,5
boshqalar	13 036,7	7 605,9	128,5

2025-yil yanvar-dekabr oylarida oziq-ovqat mahsulotlarining asosiy qismi bo'lgan **52,9** mln AQSH dollari qiymatidagi meva-sabzavot eksport qilindi. Bu ko'rsatkich 2024-yilning mos davriga nisbatan **32,0%** ga ko'paydi va jami eksportdagi ulushi **18,7%** ni tashkil etdi.

To'qimachilik mahsulotlari eksporti ulushi, % da

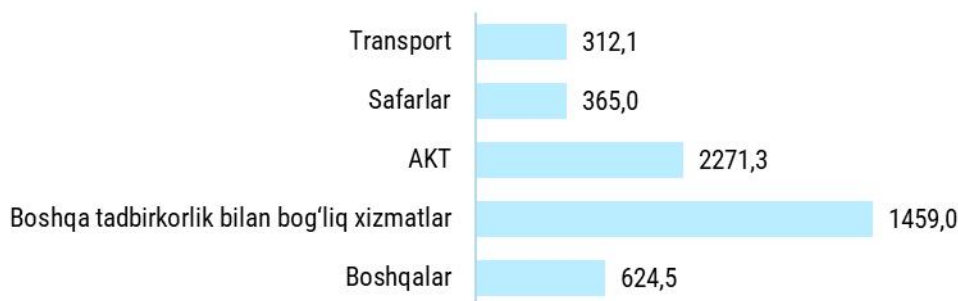


2025-yil yanvar-dekabr oylari yakuni bo'yicha **22,5** mln AQSH dollarilik to'qimachilik mahsulotlari eksporti amalga oshirilib, umumiy eksportning **7,9%** ini tashkil etib, o'tgan yilga nisbatan **55,6%** ni tashkil qildi.

Eksport qilingan to'qimachilik mahsulotlari tarkibida ip kalava (**73,0%**), tayyor to'qimachilik mahsulotlari (**17,0%**) asosiy ulushni egallagan.

Xizmatlar eksporti tarkibi (ming AQSH dollari)

2025-yil yanvar-dekabr oylari



Mavzuga doir havola : [Xizmatlar eksporti \(xizmatlar turi bo'yicha, oylik\)](#)

Xizmatlar eksporti hajmi **5 032,0** ming AQSH dollarini yoki jami eksport hajmining **1,8 %** ini tashkil etib, 2024-yilning mos davriga nisbatan **57,4 %** ga kamaydi. Xizmatlar eksporti tarkibining asosiy ulushi transport (**0,1 %**), telekommunikatsiya, kompyuter va axborot (**0,8 %**), boshqa tadbirkorlik bilan bog'liq xizmatlar (**0,6 %**) va boshqa xizmatlar (**0,2 %**) hissasiga to'g'ri kelgan.

III. SIRDARYO VILOYATINING IMPORTI

2025-yilning yanvar-dekabr oylarida import hajmi **668,0** mln AQSH dollariga yetdi va 2024-yilning mos davriga nisbatan **68,9 %** ga ko'paydi. Import tarkibida eng katta ulush, mashinalar va transport asbob-uskunalar (**34,3 %**), oziq-ovqat mahsulotlari va tirik hayvonlar (**26,6 %**) hamda kimyoviy vositalar va shunga o'xshash mahsulotlar (**14,0 %**) hisobiga to'g'ri keldi.

Sirdaryo viloyatining importi tarkibi

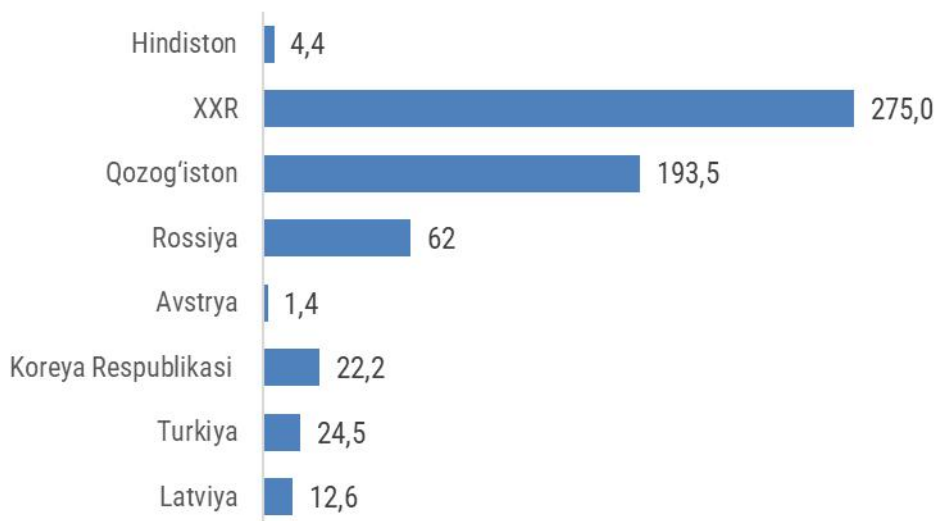
2025-yil yanvar-dekabr oylari

XSST tarkibi	Mln AQSH dollari		O'sish sur'ati, % da		Umumiy hajmga nisbatan % da	
	2024 y.	2025 y.	2024 y.	2025 y.	2024 y.	2025 y.
Jami import	395,5	668,0	74,1	168,9	100,0	100,0
Oziq-ovqat mahsulotlari va tirik hayvonlar	152,5	175,4	86,0	115,0	39,0	26,6
Ichimliklar va tamaki	3,9	2,3	10,4 m	59,0	1,0	0,4
Nooziq-ovqat xomashyo, yoqilg'idan tashqari	10,5	25,2	67,4	2,4 m	2,7	3,8
Mineral yoqilg'i, yog'lash moylari va shunga o'xshash materiallar	40,5	54,7	100,2	135,1	10,4	8,2
Hayvon va o'simliklar moylari (yog'lari), yog'lar va mumlar	1,8	9,3	18,0	5,1 m	0,4	1,4
Kimyoviy vositalar va shunga o'xshash mahsulotlar	57,3	93,4	72,3	163,0	14,7	14,0
Sanoat tovarlari	30,2	43,0	97,9	142,4	7,7	6,4
Mashinalar va transport asbob-uskunalar	80,8	229,2	56,0	2,8 m	20,7	34,3
Turli xil tayyor buyumlar	6,6	12,3	46,8	186,4	1,7	1,8
Boshqa tovarlar	6,6	21,0	136,4	3,1 m	1,7	3,4
Xizmatlar	4,8	2,2	-	45,8	0,0	0,3

Mavzuga doir havola: [Import tarkibi \(XSST-2008\) \(oylik\)](#)

Tovarlar importi dinamikasi tahliliga ko'ra, 2025-yilning yanvar-dekabr oylarida import qilingan tovarlar hajmi, o'tgan yilning mos davriga nisbatan **395,5** mln AQSH dollariga ko'paydi va **668,0** mln AQSH dollarini tashkil etdi. Xizmatlar importi esa **2,2** mln AQSH dollariga yetdi.

Sirdaryo viloyatining yirik importyor hamkor davlatlari (mln AQSH dollari), 2025-yil yanvar-dekabr oylari



2025-yil yanvar-dekabr oylarida Sirdaryo viloyati **53** ta davlatdan tovar va xizmatlar importini amalga oshirdi. Yirik hamkor davlatlar XXR (**41,2** %), Rossiya (**9,3** %), Qozog'iston (**29,0** %), Koreya Respublikasi (**3,3** %), Latviya (**1,9** %), Turkiya (**3,7** %) va Hindiston (**0,7** %) jami importning **89,7** % ni tashkil etdi.

Sirdaryo viloyatining XSST* bo'yicha importi tarkibi (2-xonali)

2025-yil yanvar-dekabr oylari

XSST kodi	XSST bo'limi nomi	Ming AQSH dollari	O'sish sur'ati % da
0	Oziq-ovqat mahsulotlari va tirik hayvonlar	175 289,5	115,0
04	Donli ekinlar va ulardan tayyorlangan mahsulotlar	124 852,8	100,8
06	Shakar, shakardan tayyorlangan mahsulotlar va asal	1 046,9	42,3
05	Sabzavotlar va mevalar	3 409,5	44,6
01	Go'sht va go'sht mahsulotlari	1 012,0	113,7
07	Kofe, choy, kakao, ziravorlar va ulardan tayyorlangan mahsulotlar	110,9	2,2 m
02	Sut mahsulotlari va qush tuxumlari	24,7	12,6
08	Hayvonlar uchun ozuqalar	25 752,7	13,3m
09	Har xil oziq-ovqat mahsulotlari va preparatlar	3 875,4	107,7
00	Tirik hayvonlar	15 204,7	111,0
03	Baliq (dengiz sutemizuvchilari bo'lmagan), qisqichbaqasimonlar, mollyuskalar va suvda suzuvchi umurtqasizlar va yarim tayyor mahsulotlar	-	-
1	Ichimliklar va tamaki	2 340,8	59,8
11	Ichimliklar	2 340,8	59,8
12	Tamaki va tamaki mahsulotlari	-	-
2	Nooziq-ovqat xomashyo, yoqilg'idan tashqari	25 215,9	2,4 m.



XSST kodi	XSST bo'limi nomi	Ming AQSH dollari	O'sish sur'ati % da
24	Probka va yog'och-taxtalar	3 865,0	86,8
22	Yog'li urug'lar va yog'li mevalar	5 033,4	6,4 m
27	O'g'itlar uchun xomashyo va mineral xomashyo	15 222,6	402,1
26	To'qimachilik tolalari va ularning chiqindilari	681,9	8,7 m
28	Metall rudalari va metall parchalari	187,4	186,0
25	Qog'oz massasi va makulatura	5,6	7,6
29	Hayvonlar va o'simliklardan kelib chiqqan xomashyo materiallari	13,3	5,3
23	Tabiiy kauchuk	1,5	12,3
21	Terilar, teri xomashyosi va mo'yna, ishlov berilmagan	205,2	11,1 m
3	Mineral yoqilg'i, yog'lash moylari va shunga o'xshash materiallar	54 737,4	135,1
33	Neft va neft mahsulotlari va shunga o'xshash materiallar	4 190,1	703,1
	Benzin (avtomobillar uchun)	-	-
35	Elektr toki	-	-
34	Tabiiy yoki sun'iy gaz	11 123,4	127,0
32	Ko'mir, koks va briketlar	39 423,9	126,7
4	Hayvon va o'simliklar moylari (yog'lari), yog'lar va mumlar	9 271,3	5,1 m.
42	O'simlik moylari va yog'lari (xom, tozalangan yoki fraksiyalangan)	9 167,6	5,2 m
43	Hayvonlar va o'simliklar moylari va yog'lari, qayta ishlangan; hayvonlar va o'simliklardan kelib chiqqan mumlar	103,7	-
41	Hayvonlarning yog'lari	-	-
5	Kimyoviy vositalar va shunga o'xshash mahsulotlar	93 381,5	163,0
54	Tibbiyot va farmatsevtika mahsulotlari	3 294,9	139,8
57	Birlamchi shakldagi plastmassalar	55 247,8	187,1
59	Boshqa joyda tasniflanmagan kimyoviy materiallar va mahsulotlar	12 297,7	136,3
55	Efir moylari, rezinoidlar va attorlik moddalari; hojatxona preparatlari, polirovkalash va yuvish vositalari	731,1	98,2
51	Organik kimyo moddalari	3 801,2	186,1
52	Noorganik kimyo moddalari	1 765,9	158,0
53	Bo'yaydigan va terini oshlovchi moddalar va bo'yoqlar	11 569,3	132,8
58	Birlamchi shaklda bo'lmagan plastmassalar	4 208,6	121,8
56	O'g'itlar	465,0	129,1
6	Sanoat tovarlari	43 021,5	142,4
67	Cho'yan va po'lat	18 232,6	2,1 m
69	Metallardan tayyorlangan buyumlar, boshqa joyda tasniflanmagan	8 542,4	2,1 m
65	To'qimachilik yigirilgan ipi, matolar, tayyor buyumlar va shunga o'xshash mahsulotlar	1 045,1	4,0 m
62	Rezina buyumlari	2 190,7	2,7 m
64	Qog'oz, karton va qog'oz massasi, qog'oz yoki kartondan tayyorlangan buyumlar	315,0	119,2
63	Probka va daraxtdan tayyorlangan buyumlar (mebeldan tashqari)	6 413,8	51,9
66	Noruda qazilmalardan olingan mahsulotlar	5 077,0	144,2
68	Rangli metallar	1 130,3	3,1 m
61	Teri, teridan tayyorlangan buyumlar, mo'yna	74,6	87,1 m
7	Mashinalar va transport asbob-uskunolari	229 155,0	2,8 m.
72	Aniq sohalar uchun maxsus mo'ljallangan mashinalar	77 405,0	2,6 m
78	Avtomobillar (havo yostiqlaridagi transport vositalari ham) shu jumladan:	67 426,0	3,0 m
74	Sanoat uchun maxsus bo'lmagan mashinalar va ularning detallari	46 632,7	2,4 m
77	Elektr mashinalari, apparatlari va jihozlari va ularning elektr qismlari	7 779,5	159,0
76	Elektr aloqasi, ovozni yozish va ovozni eshittirish apparaturalari va uskunolari	102,7	35,6
71	Energiya generatori mashinalari va asbob-uskunalar	24 136,5	28,3 m
79	Boshqa transport uskunolari	73,6	3,2
75	Kanselyariya mashinalari va ma'lumotarni avtomatik ravishda qayta ishlash uchun asbob-uskunalar	820,3	5,9 m
	Metallarni qayta ishlash mashinalari		
73	Kanselyariya mashinalari va ma'lumotarni avtomatik ravishda qayta ishlash uchun asbob-uskunalar Metallarni qayta ishlash mashinalari	4 778,7	3,7 m
8	Turli xil tayyor mahsulotlar	12 270,6	186,4
89	Boshqa joyda tasniflanmagan har xil tayyor buyumlar	2 942,1	172,4
87	Maxsus, ilmiy va nazorat asboblari va apparatlari	5 314,9	121,8



XSST kodi	XSST bo'limi nomi	Ming AQSH dollari	O'sish sur'ati % da
82	Mebel va uning qismlari, yotarjoy buyumlari matraslar, matraslar uchun tirgaklar, yostiqlar va shunga oxshash tikilgan mebel	170,5	41,6
81	Blokli binolar, suv o'tkazish, kanalizatsiya, isitish va yoritish uskunolari uchun armatura va mahkamlash moslamalari	3 605,4	3,5 m
84	Kiyim-kechaklar va ularning anjomlari	142,6	130,8
85	Poyabzal	92,1	100,3
83	Yo'l anjomlari, sumkalar va shunga o'xshash konteynerlar	0,3	2,9
88	Fotografik apparatura, uskuna, ishlatiladigan materiallar va optik buyumlar, soatlar	2,7	126,4
9	Boshqa tovarlar	23 362,3	-

2025-yilning yanvar-dekabr oylari yakuni bilan xizmatlar importi hajmi **2 226,2** ming AQSH dollarini yoki jami import hajmining **0,3 %** ini tashkil etdi.

Xizmatlar importi tarkibi (ming AQSH dollarida)

Xizmatlar importi tarkibida avtomobil transport xizmati (**0,1 %**) va temir yo'l transport xizmati (**0,2 %**) ga tegishli bo'ldi.

IV. METAMA'LUMOTLAR

*Tovarlar tashqi savdosi statistika ko'rsatkichlarini shakllantirishda, Tashqi iqtisodiy faoliyat tovar nomenklaturasi (TIF TN) bilan birgalikda, BMTning Xalqaro standartlashgan savdo tasniflagichi (XSST) ishlatiladi. Bu o'z navbatida tahliliy maqsadlarda eksport va import qilinadigan tovarlarni 10 ta katta qismga guruhlash uchun imkon beradi. Tovarlar XSST bo'yicha kodlashtirish, TIF TN va XSST o'rtasida o'tish kalitlari yordamida amalga oshiriladi.

Tashqi savdo statistikasi, tovarlar va xizmatlar tashqi savdosi asosida shakllantiriladi: tovarlar tashqi savdosi statistikasini shakllantirishda dastlabki ma'lumotlar bo'lib, Bojxona qo'mitasining bojxona yuk deklaratsiyasining ma'lumotlari hamda Milliy statistika qo'mitasining rezedentdan norezedentga o'tuvchi, davlat chegarasini kesib o'tmaydigan va bojxona deklaratsiyasida hisobga olinmaydigan tovarlarni statistik kuzatuvlari hisoblanadi, tashqi savdo xizmatlar statistikasini shakllantirish statistika kuzatuvlari asosida amalga oshiriladi.

V. ALOQADOR BOSHQA HAVOLALAR

[Tashqi savdo aylanmasi hajmi \(yillik\)](#)

[Tashqi savdo aylanmasining o'sish sur'ati \(yillik\)](#)

[Tashqi savdo aylanmasi hajmi \(mamlakatlar kesimida, yillik\)](#)

[Tashqi savdo aylanmasi o'sish sur'ati \(mamlakatlar kesimida, yillik\)](#)

[Eksport hajmi \(hudular kesimida, yillik\)](#)

[Eksport hajmi \(mamlakatlar kesimida, oylik\)](#)

[Import hajmi \(yillik\)](#)

[Importning o'sish sur'ati \(yillik\)](#)