

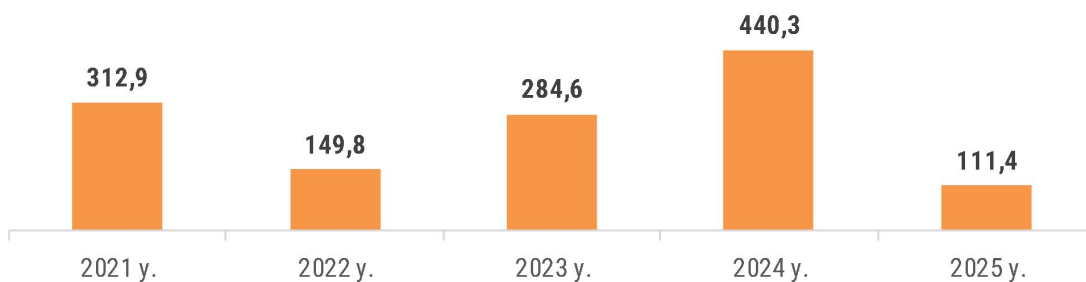
XIII. Korxonalar va tashkilotlarning moliyaviy natijalari 2025 yil yanvar-noyabr

- I. Korxonalar va tashkilotlarning moliyaviy natijalari
- II. Korxonalar va tashkilotlarning debitorlik qarzdorligi holati
- III. Korxonalar va tashkilotlarning kreditorlik qarzdorligi holati
- IV. Moliyaviy natijalar to'g'risidagi statistik ko'rsatkichlar bo'yicha tushuntirishlar

I. Korxonalar va tashkilotlarning moliyaviy natijalari

Yakuniy moliyaviy natijalarning yillar bo'yicha dinamikasi

(yanvar-noyabr oylarida, mlrd so'm)



Foydaning o'sishi va kamayishi

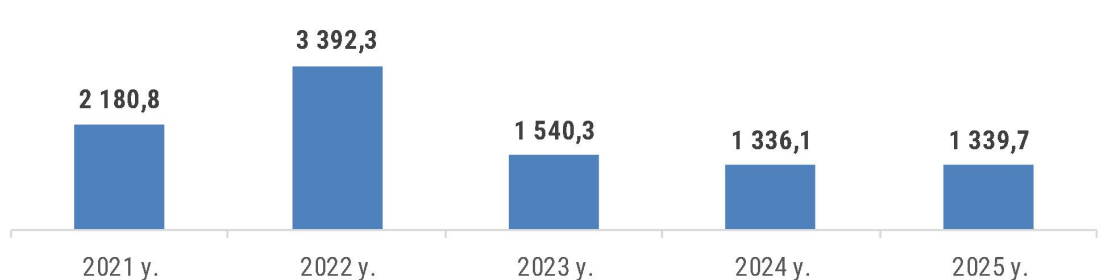
Iqtisodiy faoliyat turlari kesimida moliyaviy natijasi zarar bilan yakunlangan korxonalarining asosiy qismi ishlab chiqaradigan sanoatda **96,6 %**, Axborot va aloqa **0,7 %**, Boshqarish buyicha faoliyat va yordamchi xizmatlar ko'rsatishda **2,7 %** ga to'g'ri keldi.

II. Korxonalar va tashkilotlarning debitorlik qarzdorligi holati

Korxonalar va tashkilotlarning debitor qarzdorligi dinamikasi

(1 dekabr holatiga, mlrd so'm)

Debitor qarzdorlik 2021- yilda **2 180,8** mlrd so'mni tashkil etgan bo'lsa 2025- yilga kelib **1 339,7** mlrd so'm tashkil etdi.





Tumanlar kesimida debitor qarzdorlikning asosiy qismi Sirdaryo tumanida **633,3** mlrd so‘m, Sayxunobod tumanida **306,5** mlrd so‘m, Guliston shahrida **114,2** mlrd so‘mga to‘g‘ri keldi.

Shahar va tumanlar kesimida debitor qarzdorlik
(1 dekabr holatiga, mlrd so‘m)

	debitor qarzdorlik	
	jami	Shundan: muddati o‘tgan
Sirdaryo viloyati	1 339,7	39,2
Guliston sh	114,2	17,4
Shirin sh	34,2	-
Yangiyer sh	2,5	-
Oqoltin tumani	-	-
Boyovut tumani	85,2	-
Sayxunobod tumani	306,4	21,8
Guliston tumani	62,7	-
Sardoba tumani	30,1	-
Mirzaobod tumani	22,8	-
Sirdaryo tumani	633,3	-
Xovos tumani	48,3	-

Iqtisodiy faoliyat turlari bo‘yicha debitor qarzdorlikning eng ko‘p ulushi ishlab chiqaradigan sanoatda **71,7** % Ulgurji va chakana savdo; motorli transport vositalari va mototsikllarni ta‘mirlash **4,8** % va Ko‘chmas mulk bilan operatsiyalarda **12,8** %, ni tashkil etdi.

Iqtisodiy faoliyat turlari bo‘yicha debitor qarzdorlikning tarkibi
(2025 yil 1 dekabr holatiga)

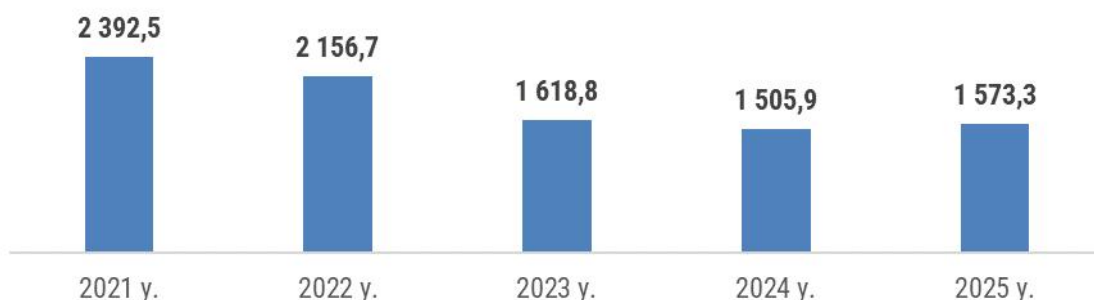
	Debitor qarzdorlik, mlrd so‘m	shundan, muddati o‘tgan qarzdorlik ulushi, % da
Jami	1 339,7	39,2
Ishlab chiqaradigan sanoat	960,9	22,8
Suv bilan ta‘minlash, kanalizatsiya tizimi, chiqindilarni yig‘ish va utilitatsiya qilish	25,8	16,2
Qurilish	11,2	-
Savdo	63,6	-
Ko‘chmas mulk bilan operatsiyalar	171,6	-
Boshqalar	106,6	0,2

III. Korxonalar va tashkilotlarning kreditorlik qarzdorligi holati

Korxonalar va tashkilotlarning kreditor qarzdorligi dinamikasi

(1 dekabr holatiga, mlrd so‘m)

Kreditor qarzdorlik 2021- yilda 2 392,5 mlrd so‘mni tashkil etgan bo‘lsa 2025- yilga kelib 1 573,3 mlrd so‘mga to‘g‘ri keldi.



2025 yilning 1 dekabr holatiga kreditor qarzdorlikning asosiy qismi yetkazib beruvchilarga va pudratchilarga – 956,8 mlrd so‘m (jami qarzdorlikning 60,8 %), olingan bo‘naklar – 244,2 mlrd so‘m (15,5 %), ichki idoraviy qarzlar – 42,9 mlrd so‘m (2,7 %) va budgetga to‘lovlar bo‘yicha qarz – 18,7 mlrd so‘m (1,2 %)ga to‘g‘ri keldi.

Tumanlar kesimida kreditor qarzdorlikning asosiy qismi Sayxunobod tumanida 177,0 mlrd so‘m, Sirdaryo tumanida 685,2 mlrd so‘m, Boyovut tumanida 293,8 mlrd so‘mga to‘g‘ri keldi.

Shahar va tumanlar kesimida kreditor qarzdorlik

(1 dekabr holatiga, mlrd so‘m)

	kreditor qarzdorlik	
	jami	Shundan: muddati o‘tgan
Sirdaryo viloyati	1 573,3	5,6
Guliston sh	174,7	5,0
Shirin sh	5,8	-
Yangiyer sh	4,9	-
Oqoltin tumani	-	-
Boyovut tumani	293,8	-
Sayxunobod tumani	177,0	0,6
Guliston tumani	45,5	-
Sardoba tumani	25,7	-
Mirzaobod tumani	123,6	-
Sirdaryo tumani	685,2	-
Xovos tumani	37,1	-



IV. Moliyaviy natijalar to'g'risidagi statistik ko'rsatkichlar bo'yicha tushuntirishlar

Moliyaviy natijalar, debitor va kreditor qarzdorlikning har oylik asosiy ko'rsatkichlari quyidagilar asosida shakllantiriladi:

a) 12 moliya (oylik) "Tashkilotning moliyaviy ahvoli to'g'risida hisobot"ni taqdim etuvchi O'zbekiston Respublikasi qonunchiligiga muvofiq yuridik shaxs hisoblanuvchi tijorat tashkilotlari hamda ularning mulkiga ega bo'lgan, mulkni xo'jalik yuritish yoki operativ boshqaruvga olib, ushbu mulk bilan o'z majburiyatlariga javob beruvchi, shuningdek, soliq qonunchiligiga asosan mustaqil balansga va hisob raqamiga ega bo'lgan soliq to'lovchi alohida bo'linmalari ma'lumotlari bo'yicha;

b) budjet va boshqa notijorat tashkilotlar, qishloq xo'jaligi mahsulotlari ishlab chiqaruvchi korxonalar, fermer va dehqon xo'jaliklari, sug'urta tashkilotlari, banklar, kichik korxonalar va mikrofirmalarning ko'rsatkichlari kiritilmagan;

v) qarzdorlik bo'yicha ko'rsatkichlar avvalgi yillardan o'tib kelayotgan qarzlarni qo'shgan holda, hisobot davridan keyingi oyning 1-sanasi holatiga shakllantirilgan.