

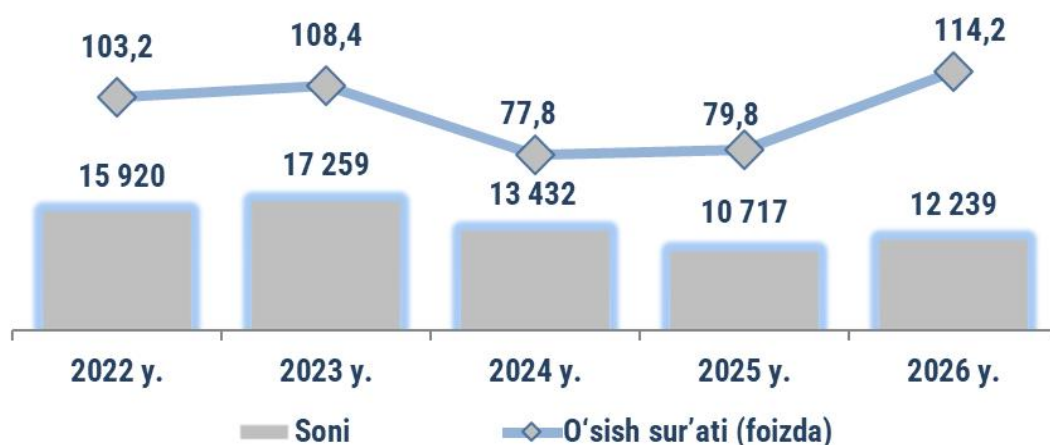
## Sirdaryo viloyatidagi korxonalar va tashkilotlar demografiyasi bo'yicha ma'lumot

2026-yil 1-yanvar holatiga ko'ra (dehqon va fermer xo'jaliklarisiz)

- I. Korxonalar va tashkilotlarning soni
- II. Tadbirkorlik subyektlarining tashkiliy-huquqiy shakli bo'yicha ma'lumotlar
- III. Chet el investitsiyasi ishtirokidagi korxonalar va tashkilotlar to'g'risida ma'lumotlar
- IV. Korxonalar va tashkilotlar demografiyasiga oid metama'lumotlar va tushunchalar

### I. Korxonalar va tashkilotlarning soni

2026-yil 1-yanvar holatiga ko'ra, viloyatda faoliyat ko'rsatayotgan korxonalar va tashkilotlar soni (dehqon va fermer xo'jaliklari bundan mustasno) **12 239** tani tashkil etdi, shundan 9 975 tasi yoki 81,5 foizi kichik korxonalar va mikrofirmalar hissasiga to'g'ri keladi.



### Faoliyat ko'rsatayotgan korxonalar va tashkilotlar soni (birlikda)

| Yil  | Korxonalar va tashkilotlar | shundan:                 |                           |
|------|----------------------------|--------------------------|---------------------------|
|      |                            | Tadbirkorlik subyektlari | shundan:                  |
|      |                            |                          | Kichik biznes subyektlari |
| 2026 | 12 239                     | 10 049                   | 9 975                     |
| 2025 | 10 717                     | 8 706                    | 8 639                     |
| 2024 | 13 432                     | 11 281                   | 11 217                    |
| 2023 | 17 259                     | 15 103                   | 15 036                    |
| 2022 | 15 920                     | 13 861                   | 13 808                    |



Hududlar bo'yicha eng ko'p faoliyat ko'rsatayotgan korxonalar va tashkilotlar Guliston shahrida – 24,3 foiz, Sirdaryo – 12,2 foiz, Boyovut – 9,1 foiz, Sardoba – 9,0 foiz va Mirzaobod – 8,8 foiz tumanlarida faoliyat ko'rsatmoqda.

Tadbirkorlik subyektlarining faoliyat ko'rsatayotgan korxonalar va tashkilotlar umumiy sonidagi salmoqli ulushi Yangiyer shahrida – 88,3 foiz, Sardobada – 87,2 foiz, Mirzaobod – 84,5 foiz hamda Oqoltin – 83,8 foiz tumanlariga to'g'ri keldi.

**Hududlar kesimida korxonalar va tashkilotlar to'g'risida ma'lumotlar**

| Hududlar                 | Korxonalar va tashkilotlar | shundan:                 |                           |
|--------------------------|----------------------------|--------------------------|---------------------------|
|                          |                            | Tadbirkorlik subyektlari | shundan:                  |
|                          |                            |                          | Kichik biznes subyektlari |
| <b>Sirdaryo viloyati</b> | <b>12 239</b>              | <b>10 049</b>            | <b>9 975</b>              |
| Guliston shahri          | 2 974                      | 2 427                    | 2 405                     |
| Yangiyer shahri          | 927                        | 232                      | 817                       |
| Shirin shahri            | 299                        | 868                      | 229                       |
| Boyovut tumani           | 1 113                      | 819                      | 864                       |
| Guliston tumani          | 890                        | 719                      | 717                       |
| Mirzaobod tumani         | 1078                       | 911                      | 900                       |
| Oqoltin tumani           | 780                        | 654                      | 653                       |
| Sayxunobod tumani        | 790                        | 619                      | 613                       |
| Sardoba tumani           | 1 104                      | 963                      | 957                       |
| Sirdaryo tumani          | 1 499                      | 1 244                    | 1 231                     |
| Xovos tumani             | 785                        | 593                      | 589                       |

**Mavzuga doir ko'rsatkichlar:**

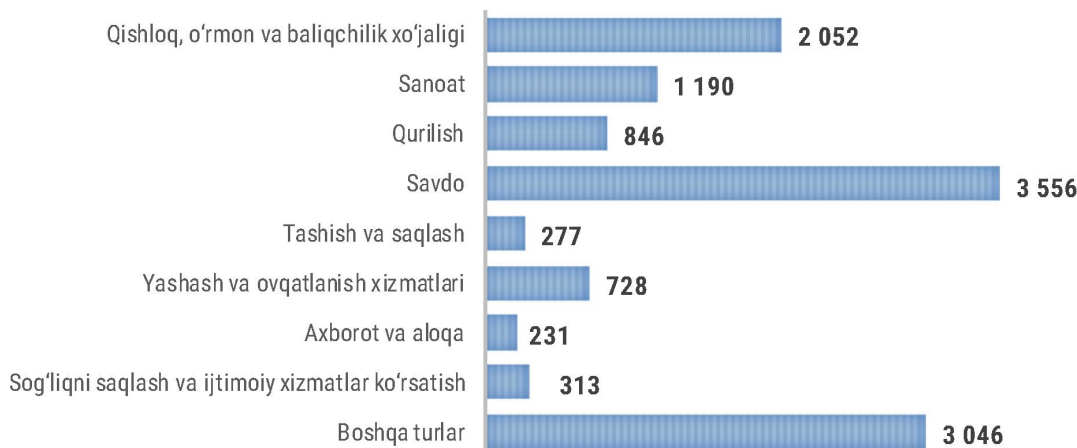
[Faoliyat ko'rsatayotgan korxonalar va tashkilotlar soni \(oylik\)](#)

[Faoliyat ko'rsatayotgan tadbirkorlik subyektlari soni \(oylik\)](#)

[Faoliyat ko'rsatayotgan kichik tadbirkorlik subyektlari soni \(oylik\)](#)

### Korxonalar va tashkilotlarning iqtisodiy faoliyat turlari bo'yicha ma'lumotlar

Iqtisodiy faoliyat turlari bo'yicha faoliyat yuritayotgan korxonalar va tashkilotlarning eng ko'p qismi "Savdo" tarmog'ida qolmoqda, ularning jami sonidagi ulushi 29,2 foizni tashkil etdi.



Ikkinchi o'rinda "Qishloq, o'rmon va baliqchilik xo'jaligi" 16,8 foizni, uchinchi o'rinda "Sanoat" 9,7 foiz. Birgalikda ushbu uch turdagi faoliyat ularning umumiy sonining 55,6 foizdan ortig'ini tashkil qiladi.

### Iqtisodiy faoliyat turlari kesimida soni (birlikda)

| Tumanlar                                           | Korxonalar va tashkilotlar | shundan:                 |                                       |
|----------------------------------------------------|----------------------------|--------------------------|---------------------------------------|
|                                                    |                            | Tadbirkorlik subyektlari | shundan:<br>Kichik biznes subyektlari |
| <b>Jami:</b>                                       | <b>12 239</b>              | <b>10 049</b>            | <b>9 975</b>                          |
| Qishloq, o'rmon va baliqchilik xo'jaligi           | 2 052                      | 2 036                    | 2 024                                 |
| Sanoat                                             | 1 190                      | 1 183                    | 1 154                                 |
| Qurilish                                           | 846                        | 836                      | 831                                   |
| Savdo                                              | 3 556                      | 3 555                    | 3 550                                 |
| Tashish va saqlash                                 | 277                        | 275                      | 274                                   |
| Yashash va ovqatlanish bo'yicha xizmatlar          | 728                        | 726                      | 725                                   |
| Axborot va aloqa                                   | 231                        | 220                      | 218                                   |
| Sog'liqni saqlash va ijtimoiy xizmatlar ko'rsatish | 313                        | 155                      | 151                                   |
| Boshqa turlar                                      | 3 046                      | 1 063                    | 1 048                                 |

## II. Tadbirkorlik subyektlarining tashkiliy-huquqiy shakli bo'yicha ma'lumotlar

2026-yil 1-yanvar holatiga ko'ra, 10 049 ta faoliyat ko'rsatayotgan tijorat korxonalaridan 8 757 tasi mas'uliyati cheklangan jamiyatlar tashkil etilgan bo'lib, ular tashkiliy-huquqiy shakli bo'yicha korxonalar orasida birinchi o'rinda turadi.

| Tashkiliy-huquqiy shakli       | 2022   | 2023   | 2024  | 2025  | 2026  |
|--------------------------------|--------|--------|-------|-------|-------|
| Mas'uliyati cheklangan jamiyat | 10 675 | 11 902 | 9 505 | 7 445 | 8 757 |
| Xususiy korxonalar             | 2 472  | 2 446  | 1 243 | 879   | 888   |
| Oilaviy korxonalar             | 354    | 356    | 279   | 246   | 254   |
| Aksiyadorlik jamiyati          | 22     | 21     | 11    | 11    | 12    |
| Boshqalar                      | 338    | 378    | 243   | 125   | 138   |

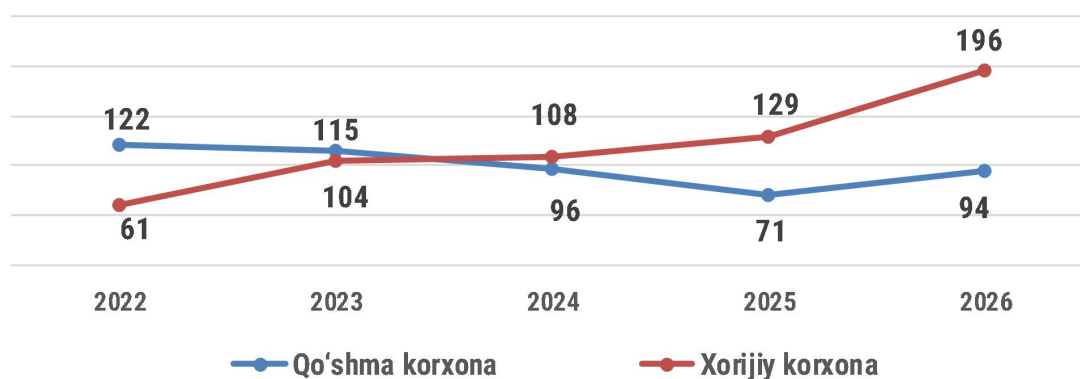
Shundan kelib chiqib, mas'uliyati cheklangan jamiyatlar mamlakatimizda biznes yuritishning eng keng tarqalgan shakli degan xulosaga kelishimiz mumkin.

| Tashkiliy-huquqiy shakli        | Tadbirkorlik subyektlari soni (birlikda) | Tadbirkorlik subyektlarining jamiga nisbatan ulushi (foizda) |
|---------------------------------|------------------------------------------|--------------------------------------------------------------|
| <b>Jami</b>                     | <b>10 049</b>                            | <b>100,0</b>                                                 |
| Mas'uliyati cheklangan jamiyati | 8 757                                    | 87,1                                                         |
| Xususiy korxonalar              | 888                                      | 8,8                                                          |
| Oilaviy korxonalar              | 254                                      | 2,5                                                          |
| Aksiyadorlik jamiyati           | 12                                       | 0,1                                                          |
| Boshqalar                       | 138                                      | 1,5                                                          |

### III. Chet el investitsiyasi ishtirokidagi korxonalar va tashkilotlar to'g'risida ma'lumotlar

O'zbekistonning yangi tashqi siyosatini asosiy xususiyatlari bu ochiqlik, uzoq muddatli barqaror rivojlanishning ustuvor yo'nalishlariga e'tibor berish, qo'shni davlatlar bilan yaxshi qo'shnichilik munosabatlarini mustahkamlash, xalqaro hamkorlikni beg'araz asosda kengaytirishdir.

Shuningdek, chet el investitsiyalari ishtirokidagi faoliyat ko'rsatayotgan 290 ta korxonalaridan 94 tasi qo'shma korxonalar va 196 tasi xorijiy korxonalar hisobiga to'g'ri



keldi.

### Chet el investitsiyasi ishtirokidagi korxonalar va tashkilotlar

2026- yilning 1-yanvar holatiga ko'ra xorijiy investitsiyalar ishtirokida eng ko'p faoliyat ko'rsatayotgan yo'nalishlar bu sanoat sohasidagi korxonalar soni 138 ta, savdo sohasida 47 ta va axborot va aloqa sohasida 42 tani tashkil etdi.

| Iqtisodiy faoliyat turlari                         | Jami:      | shundan:           |                    |
|----------------------------------------------------|------------|--------------------|--------------------|
|                                                    |            | Qo'shma korxonalar | Xorijiy korxonalar |
| <b>Jami:</b>                                       | <b>290</b> | <b>94</b>          | <b>196</b>         |
| Qishloq, o'rmon va baliqchilik xo'jaligi           | 30         | 15                 | 15                 |
| Sanoat                                             | 138        | 52                 | 86                 |
| Qurilish                                           | 7          | 3                  | 4                  |
| Savdo                                              | 47         | 13                 | 34                 |
| Tashish va saqlash                                 | 7          | 4                  | 3                  |
| Yashash va ovqatlanish bo'yicha xizmatlar          | 5          | 1                  | 4                  |
| Axborot va aloqa                                   | 42         | -                  | 42                 |
| Sog'liqni saqlash va ijtimoiy xizmatlar ko'rsatish | 1          | -                  | 1                  |
| Boshqa turlar                                      | 13         | 6                  | 7                  |

### Davlatlarning ulushi mavjud bo‘lgan faoliyat ko‘rsatayotgan chet el investitsiyalari ishtirokidagi korxonalar va tashkilotlar to‘g‘risida ma’lumotlar

Viloyatimizda faoliyat ko‘rsatayotgan chet el investitsiyalari ishtirokidagi korxonalar va tashkilotlar tahlil qilinganda, yetakchi o‘rinni 116 ta korxonalar bilan Xitoy davlati egalladi.

Bu viloyatdagi xorijiy investitsiyalar ishtirokidagi faoliyat ko‘rsatayotgan korxonalar umumiy sonining 40,0 foizini tashkil etdi. O‘zbekiston iqtisodiyotiga o‘z kapitalini kiritib hissasini qo‘shayotgan mamlakatlar orasida Rossiya Federatsiyasi (11,7 %), Qozog‘iston (8,3 %), Turkiya (7,9 %) va Tojikiston (6,3 %) ham alohida o‘rin egallaydi.

| Davlatlar       | Jami: | shundan:           |                    |
|-----------------|-------|--------------------|--------------------|
|                 |       | Qo‘shma korxonalar | Xorijiy korxonalar |
| Xitoy           | 116   | 31                 | 85                 |
| Rossiya         | 34    | 10                 | 24                 |
| Turkiya         | 23    | 8                  | 15                 |
| Tojikiston      | 18    | 4                  | 14                 |
| Qozog‘iston     | 24    | 13                 | 11                 |
| Afg‘oniston     | 16    | 6                  | 10                 |
| Qirg‘iziston    | 8     | 3                  | 5                  |
| BAA             | 11    | 3                  | 8                  |
| Buyuk Britaniya | 8     | 4                  | 4                  |
| Janubiy Koreya  | 8     | 2                  | 6                  |
| Ozarbayjon      | 6     | 3                  | 3                  |
| Pokiston        | 4     | 1                  | 3                  |
| AQSH            | 4     | 2                  | 2                  |

#### IV. Korxonalar va tashkilotlar demografiyasiga oid ma'lumotlar va tushunchalar

Registrlarni yuritish bo'yicha statistik faoliyatni amalga oshirish uchun asos bo'lib Vazirlar Mahkamasining 2022-yil 28-sentabrdagi "Korxonalar va tashkilotlarning yagona davlat registrini yuritish va uning asosida davlat xizmatini ko'rsatishga oid normativ-huquqiy hujjatlarni tasdiqlash to'g'risida"gi 539-son qaroriga muvofiq Korxonalar va tashkilotlarning ma'lumotlari statistik tasniflagichlarga asosan shakllantiriladi.

Korxonalar va tashkilotlarning yagona davlat registri – real vaqt rejimida yangilab boriladigan ma'lumotlardan iborat bo'lgan axborot-ma'lumotnoma tusidagi avtomatlashtirilgan tizim hisoblanib, yagona klassifikatsiyalar tizimi asosida korxonalar va tashkilotlarning davlat hisobini va ularni identifikatsiyalashtirishni ta'minlaydi.

Ma'lumotlar O'zbekiston Respublikasi Adliya vazirligining Davlat xizmatlari markazi ma'lumotlar bazasi asosida 2026-yil 1-yanvar holatiga ko'ra (fermer va dehqon xo'jaliklarisiz) shakllantirildi.

##### **Metama'lumot uchun havolalar:**

[Metama'lumot Korxonalar va tashkilotlar soni](#)

[Glossariy](#)

[Statistik klassifikatsiyalar](#)

##### **Mavzuga doir ko'rsatkichlar::**

[Yangi tashkil etilgan korxonalar va tashkilotlar soni \(oylik\)](#)

[Yangi tashkil etilgan tadbirkorlik subyektlari soni \(oylik\)](#)

[Yangi tashkil etilgan kichik tadbirkorlik subyektlari soni \(oylik\)](#)

[Yangi tashkil etilgan xorijiy kapital ishtirokidagi korxonalar soni \(oylik\)](#)

[Yangi tashkil etilgan xususiy korxonalar soni \(oylik\)](#)

[Yangi tashkil etilgan mas'uliyati cheklangan jamiyati soni \(oylik\)](#)

[Yangi tashkil etilgan oilaviy korxonalar soni \(oylik\)](#)

[Yangi tashkil etilgan korxonalar va tashkilotlar soni \(iqtisodiy faoliyat turlari bo'yicha, oylik\)](#)

[Qishloq, o'rmon va baliqchilik xo'jaligida yangi tashkil qilingan korxonalar va tashkilotlar soni \(oylik\)](#)

[Sanoat yo'nalishida yangi tashkil qilingan korxonalar va tashkilotlar soni \(oylik\)](#)

[Qurilish faoliyati bilan shug'ullanuvchi yangi tashkil qilingan korxonalar va tashkilotlar soni \(oylik\)](#)

[Savdo sohasida yangi tashkil qilingan korxonalar va tashkilotlar soni \(oylik\)](#)

[Tashish va saqlash xizmatlari sohasida yangi tashkil qilingan korxonalar va tashkilotlar soni \(oylik\)](#)

[Yashash va ovqatlanish bo'yicha xizmatlar sohasida yangi tashkil qilingan korxonalar va tashkilotlar soni \(oylik\)](#)

[Axborot va aloqa sohasida yangi tashkil qilingan korxonalar va tashkilotlar soni \(oylik\)](#)

[Sog'liqni saqlash va ijtimoiy xizmatlar sohasida yangi tashkil qilingan korxonalar va tashkilotlar soni \(oylik\)](#)